

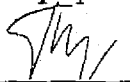
Документ подписан простой электронной подписью
Информация о владельце:
ФИО: Шуматов Валентин Борисович
Должность: Ректор
Дата подписания: 27.03.2023 12:13:47
Уникальный программный ключ:
1cef78fd73d75dc6ecf72fe1eb94fee387a2985d2657b784eec019bf8a794cb4

Приложение 4
к основной образовательной программе (программе
подготовки специалистов среднего звена) среднего
профессионального образования по специальности
31.02.06 Стоматология профилактическая, в области
профессиональной деятельности: оказание
профилактической стоматологической помощи
пациентам лечебно-профилактических учреждений и
контингенту организованных коллективов
ФГБОУ ВО ТГМУ Минздрава России
Утверждено на заседании ученого совета
протокол № 8 от «25» марта 2022 г.

Федеральное государственное бюджетное образовательное учреждение
высшего образования
«Тихоокеанский государственный медицинский университет»
Министерства здравоохранения Российской Федерации

«УТВЕРЖДАЮ»

Проректор

 /И.П. Черная/
«27» марта 2022 г.

ПРОГРАММА ПРАКТИКИ

Вид практики	<u>Учебная</u> <small>учебная/производственная</small>
	УП.01.01 Профилактика кариеса зубов
Трудоемкость практики	<u>72 ч. / 1 неделя</u> <small>(часах/ неделях)</small>
Форма проведения практики	<u>непрерывная</u> <small>(непрерывная/ дискретная)</small>
Способ проведения практики	<u>стационарная</u> <small>(стационарная/выездная)</small>
Специальность	<u>31.02.06. Стоматология профилактическая</u> <small>(код, наименование)</small>
Уровень подготовки	<u>Среднее профессиональное образование</u>
Область профессиональной деятельности	<u>Оказание профилактической стоматологической помощи пациентам лечебно-профилактических учреждений и контингенту организованных коллективов</u>
Форма обучения	<u>Очная</u> <small>(очная, очно-заочная)</small>
Срок освоения ООП (ШССЗ)	<u>1 год 10 месяцев</u> <small>(нормативный срок обучения)</small>
Институт/кафедра	<u>Отделение среднего профессионального образования</u>

Владивосток, 2022

При разработке рабочей программы учебной практики УП.01.01 Профилактика кариеса зубов в основу положены:


1) ФГОС СПО по специальности 31.02.06 Стоматология профилактическая утвержденный Министерством образования и науки от Российской Федерации от «11» августа 2014 г. № 973

2) Учебный план основной образовательной программы (программы подготовки специалистов среднего звена) по специальности 31.02.06 Стоматология профилактическая (область профессиональной деятельности: оказание профилактической стоматологической помощи пациентам лечебно-профилактических учреждений и контингенту организованных коллективов)

утвержденный ученым советом ФГБОУ ВО ТГМУ Минздрава России «25» марта 2022 г., Протокол № 8.

Рабочая программа учебной практики УП.01.01 Профилактика кариеса зубов одобрена УМС факультета среднего профессионального образования от «30» марта 2022 г. Протокол № 3.

Председатель совета
деканов




(подпись)

Королёв И.Б.
(Ф.И.О.)

Разработчики:


Преподаватель СПО
(занимаемая должность)



(подпись)

Попова Н.В.
(Ф.И.О.)

Доцент института
стоматологии, канд. мед.
наук, доцент
(занимаемая должность)



(подпись)

Яценко А.К.
(Ф.И.О.)

1. Цель и задачи реализации практики УП.01.01 Профилактика кариеса зубов

Цель учебной практики: формирование у обучающихся умений и приобретение первоначального практического опыта по основным видам профессиональной деятельности для последующего освоения ими общих и профессиональных компетенций по избранной специальности 31.02.06 Стоматология профилактическая, в области профессиональной деятельности оказание профилактической стоматологической помощи пациентам лечебно-профилактических учреждений и контингенту организованных коллективов.

При этом **задачами** учебной практики УП.01.01 Профилактика кариеса зубов являются:

- закрепление и углубление знаний по диагностике и профилактике стоматологических заболеваний;
- развитие практических навыков по проведению индивидуальной и профессиональной гигиены полости рта;
- формирование компетенций по санитарно-гигиеническому просвещению в области профилактики стоматологических заболеваний;

2. Место практики УП.01.01 Профилактика кариеса зубов в структуре основной образовательной программы (программы подготовки специалистов среднего звена) по специальности 31.02.06 Стоматология профилактическая, в области профессиональной деятельности оказание профилактической стоматологической помощи пациентам лечебно-профилактических учреждений и контингенту организованных коллективов

2.1. УП.01.01 Профилактика кариеса зубов относится к обязательной части учебного плана по специальности 31.02.06 Стоматология профилактическая. К освоению учебной практики допускаются обучающиеся, завершившие программу обучения 2 семестров.

2.2. Для освоения учебной практики УП.01.01 Профилактика кариеса зубов **необходимы** следующие знания и умения, формируемые предшествующими дисциплинами, учебной и производственной практиками:

Учебная дисциплина: МДК.01.01 Стоматологические заболевания и их профилактика

(наименование предшествующей учебной дисциплины (модуля))

Знания: порядка и методов стоматологического обследования пациента; этиологии и патогенеза основных стоматологических заболеваний; общих принципов диагностики, лечения и профилактики стоматологических заболеваний; организации стоматологической помощи населению; принципов диспансеризации населения; целей, задач эпидемиологического стоматологического обследования населения; видов рентгеновских снимков.

Умения: выявлять факторы риска возникновения стоматологических заболеваний; проводить диагностику стоматологических заболеваний твердых и мягких тканей полости рта, зубочелюстных аномалий у пациентов всех возрастов и в случае необходимости направлять пациентов к соответствующим специалистам; планировать, разрабатывать и осуществлять схемы проведения профилактических мероприятий, направленных на предупреждение возникновения основных стоматологических заболеваний; применять методы и средства повышения резистентности эмали; регистрировать данные стоматологического статуса во время проведения эпидемиологического обследования населения; осуществлять аппликационную анестезию;

Учебная дисциплина: МДК.01.05 Местное обезболивание и анестезиология в стоматологии

(наименование предшествующей учебной дисциплины (модуля))

Знания: порядка и методов стоматологического обследования пациента; этиологии и патогенеза основных стоматологических заболеваний; общих принципов диагностики, лечения и профилактики стоматологических заболеваний; организации стоматологической помощи населению; принципов диспансеризации населения; целей, задач

эпидемиологического стоматологического обследования населения; видов рентгеновских снимков.

Умения: выявлять факторы риска возникновения стоматологических заболеваний; проводить диагностику стоматологических заболеваний твердых и мягких тканей полости рта, зубочелюстных аномалий у пациентов всех возрастов и в случае необходимости направлять пациентов к соответствующим специалистам; планировать, разрабатывать и осуществлять схемы проведения профилактических мероприятий, направленных на предупреждение возникновения основных стоматологических заболеваний; применять методы и средства повышения резистентности эмали; регистрировать данные стоматологического статуса во время проведения эпидемиологического обследования населения; осуществлять аппликационную анестезию;

2.3. Практика проводится на 1 курсе во 2 семестре.

Вид практики: учебная практика;

Способ проведения практики: стационарная.

Практика может проводиться в структурных подразделениях образовательной организации.

Форма проведения практики:

непрерывная – путем выделения в календарном учебном графике непрерывного периода учебного времени для проведения практики (1 недели во 2 семестре)

Общая трудоемкость учебной практики УП.01.01 Профилактика кариеса зубов составляет 72 академических часа, 1 неделя

Вид промежуточной аттестации: зачет с оценкой.

3. Планируемые результаты обучения при прохождении практики, соотнесенные с планируемыми результатами освоения основной образовательной программе (программы подготовки специалистов среднего звена) по специальности 31.02.06 Стоматология профилактическая, в области профессиональной деятельности оказание профилактической стоматологической помощи пациентам лечебно-профилактических учреждений и контингенту организованных коллективов.

Прохождение практики направлено на формирование у обучающихся следующих компетенций:

№	Код компетенции	Содержание компетенции	В результате прохождения практики обучающиеся должны:		
			Знать	Уметь	Оценочные средства
1	ОК 1	Понимать сущность и социальную значимость своей будущей профессии, проявлять к ней устойчивый профессиональный интерес	Специфику будущей профессии, сферу реализации полученных профессиональных навыков	Реализовать полученную квалификацию в будущей профессиональной деятельности	Оценка практических навыков, тестирование
2	ОК 2	Организовывать собственную деятельность, выбирать типовые методы и способы выполнения профессиональных задач, оценивать их качество и эффективность	Теоретические основы дисциплин профессионального цикла	Формулировать для себя содержание профессиональных задач по отношению к конкретным учебным дисциплинам, находить оптимальные пути их решения	Оценка практических навыков, тестирование
3	ОК 3	Принимать решения в стандартных и нестандартных ситуациях и нести за них ответственность	Основы дисциплин психолого-педагогического блока и безопасности жизнедеятельности	Применять в деятельности гигиениста стоматологического, знания дисциплин психолого-педагогического блока	Оценка практических навыков, тестирование
4	ОК 4	Осуществлять поиск и использование информации, необходимой для профессионального и личностного развития с целью эффективного выполнения профессиональных задач	Приемы и способы отбора необходимой информации для профессионального и личностного развития с целью эффективного выполнения профессиональных задач; основную и дополнительную учебную литературу по соответствующим дисциплинам	Формулировать для себя содержание профессиональных задач на данном этапе; выбирать пути решения профессиональных задач с учетом реализации программы личностного роста	Оценка практических навыков, тестирование
5	ОК 5	Использовать информационно-коммуникационные технологии в профессиональной деятельности	Теоретические основы дисциплин, связанных с информационными технологиями	Использовать в повседневной профессиональной деятельности информационно-коммуникационные технологии	Оценка практических навыков, тестирование

6	ОК 6	Работать в коллективе и команде, эффективно общаться с коллегами, руководством, потребителями	Теоретические основы психологии общения	Поддерживать психологически комфортные отношения с коллегами, руководством, потребителями	Оценка практических навыков, тестирование
7	ОК 7	Брать на себя ответственность за работу членов команды (подчиненных) и результат выполнения заданий	Теоретические основы дисциплин психолого-педагогического блока; структуру процесса взаимодействия членов команды (подчиненных) по конкретной специальности	Планировать этапы взаимодействия членов команды (подчиненных) по конкретной специальности; принимать на себя ответственность за работу членов команды (подчиненных) и результат выполнения заданий, в процессе работы гигиениста стоматологического	Оценка практических навыков, тестирование
8	ОК 8	Самостоятельно определять задачи профессионального и личностного развития, заниматься самообразованием, осознанно планировать повышение квалификации	Формы и методы дальнейшего профессионального и личностного развития и совершенствования в области конкретных дисциплин	Оценивать свой профессиональный уровень на данном этапе деятельности; формулировать для себя содержание профессиональных задач на данном этапе	Оценка практических навыков, тестирование
9	ОК 9	Ориентироваться в условиях частой смены технологий в профессиональной деятельности	Содержание и специфику разнообразных профессиональных технологий	Реализовать на практике разнообразные технологии в соответствующих видах деятельности	Оценка практических навыков, тестирование
10	ОК 10	Бережно относиться к историческому наследию и культурным традициям народа, уважать социальные, культурные и религиозные различия	Культурные традиции и историческое наследие, анализировать многообразие цивилизаций в их историческом взаимодействии, сравнивать данные разных источников, выявлять их сходства и отличия	Бережно относиться к историческому наследию и культурным традициям народа, уважать социальные, культурные и религиозные различия	Оценка практических навыков, тестирование
11	ОК 11	Быть готовым брать на себя нравственные обязательства по отношению к природе, обществу и	Понятие нравственных обязательств по отношению к природе, обществу и человеку	Вести себя в обществе и окружающей среде в соответствии с этическими	Оценка практических навыков, тестирование

		человеку		нормами и правилами поведения	
12	ОК 12	Оказывать первую (доврачебную) медицинскую помощь при неотложных состояниях	Методику сбора жалоб и анамнеза жизни и заболевания у пациентов (их законных представителей) или лиц, осуществляющих уход	Распознавать состояния, представляющие угрозу жизни, включая состояние клинической смерти (остановка жизненно важных функций организма человека (кровообращения и (или) дыхания), требующие оказания медицинской помощи в экстренной форме	Оценка практических навыков, тестирование
13	ОК 13	Организовывать рабочее место с соблюдением требований охраны труда, производственной санитарии, инфекционной и противопожарной безопасности	Требования охраны труда на различных рабочих местах; нормы производственной санитарии, инфекционной и противопожарной безопасности	Осуществлять профессиональную деятельность с соблюдением требований охраны труда, производственной санитарии, инфекционной и противопожарной безопасности	Оценка практических навыков, тестирование
14	ОК 14	Вести здоровый образ жизни, заниматься физической культурой и спортом для укрепления здоровья, достижения жизненных и профессиональных целей	Принципы здорового образа жизни и здорового питания, режимы двигательной активности	Проводить беседы по здоровому образу жизни здоровому питанию и режимам двигательной активности	Оценка практических навыков, тестирование
15	ПК 1.1.	Регистрировать данные эпидемиологического стоматологического обследования населения	Роль зубочелюстной системы, возрастные изменения челюстно-лицевой области и факторы риска зубочелюстных аномалий, строение зубов, челюстей и их нарушения при зубочелюстных аномалиях, методы стоматологического обследования пациента, клинические проявления и течение стоматологических	Получать информацию от пациента (его законного представителя); оценивать гигиеническое состояние полости рта пациента; анализировать и интерпретировать результаты стоматологического обследования	Оценка практических навыков, тестирование

			заболеваний у пациентов различных возрастных групп, Комплексная взаимосвязь между стоматологическим здоровьем, питанием, общим здоровьем, заболеваниями, применением лекарственных препаратов		
16	ПК 1.2.	Осуществлять сбор данных о состоянии здоровья населения пациента и проводить осмотр полости рта	Методику проведения опроса и осмотра стоматологического пациента	Осуществлять сбор данных о состоянии здоровья населения пациента и проводить осмотр полости рта	Оценка практических навыков, тестирование
17	ПК 1.3.	Выявлять факторы риска возникновения стоматологических заболеваний	Факторы риска возникновения стоматологических заболеваний	Выявлять факторы риска возникновения стоматологических заболеваний	Оценка практических навыков, тестирование
18	ПК 1.4.	Проводить профилактику стоматологических заболеваний	Методы осуществления профилактики стоматологических заболеваний	Проводить профилактику стоматологических заболеваний	Оценка практических навыков, тестирование
19	ПК 1.5.	Вести медицинскую документацию	Стандарты ведения медицинской документации в медицинских организациях стоматологического профиля	Вести медицинскую документацию	Оценка практических навыков, тестирование
20	ПК 1.6.	Соблюдать установленные требования к хранению и использованию средств гигиены и профилактики, правилам работы и контролю за состоянием медицинского стоматологического оборудования, инструментария	Установленные требования к хранению и использованию средств гигиены и профилактики, правилам работы и контролю за состоянием медицинского стоматологического оборудования, инструментария	Соблюдать установленные требования к хранению и использованию средств гигиены и профилактики, правилам работы и контролю за состоянием медицинского стоматологического оборудования, инструментария	Оценка практических навыков, тестирование
21	ПК 1.7.	Оказывать первую медицинскую помощь при неотложных состояниях	Методику сбора жалоб и анамнеза жизни и заболевания у пациентов (их законных	Оказывать медицинскую помощь в экстренной форме при состояниях,	Оценка практических навыков,

			представителей) или лиц, осуществляющих уход, клинические признаки внезапного прекращения кровообращения и (или) дыхания, правила проведения базовой сердечно-легочной реанимации	представляющих угрозу жизни, в том числе клинической смерти (остановка жизненно важных функций организма человека (кровообращения и (или) дыхания), в том числе беременным и детям	тестирование
22	ПК 2.1.	Оценивать состояние тканей пародонта и гигиены полости рта	Клиническую картина, методы диагностики, классификацию стоматологических заболеваний пародонта	Выявлять у пациента факторы риска стоматологических заболеваний: кариеса, некариозных поражений, заболеваний пародонта и слизистой оболочки рта	Оценка практических навыков, тестирование
23	ПК 2.2.	Обучать пациентов уходу за полостью рта и применению средств гигиены, оценивать эффективность проводимых мероприятий	Основные гигиенические мероприятия оздоровительного характера, способствующие укреплению здоровья и профилактике возникновения стоматологических заболеваний. Особенности общей и специальной гигиены пациентов пожилого, старческого возраста. Основные тенденции проявления и уровень распространенности стоматологических заболеваний в стране. Назначение питания с позиции здоровья полости рта. Методы профилактики зубочелюстно-лицевых аномалий, заболеваний слизистой оболочки рта,	Анализировать и оценивать состояние здоровья населения, влияние на него факторов образа жизни, окружающей среды. Использовать методы первичной и вторичной профилактики (на основе доказательной медицины), устанавливать причинно-следственные связи изменений здоровья (в том числе стоматологического) от воздействия факторов среды обитания. Проводить профилактику кариеса, некариозных поражений твердых тканей зубов	Оценка практических навыков, тестирование

			заболеваний височно-нижнечелюстного сустава, слюнных желез у детей и взрослых		
24	ПК 2.3.	Осуществлять индивидуальный подбор средств гигиены полости рта в зависимости от возраста и состояния здоровья пациента	Основные гигиенические средства для ухода за полостью рта, способствующие укреплению здоровья пациента и профилактике возникновения стоматологических заболеваний. Особенности средств гигиены у пациентов пожилого, старческого возраста.	Анализировать и оценивать состояние здоровья полости рта пациента, влияние на него факторов индивидуальных средств гигиены, образа жизни, окружающей среды.	Оценка практических навыков, тестирование
25	ПК 2.4.	Осуществлять профессиональную гигиену полости рта	Основные гигиенические мероприятия оздоровительного характера, способствующие укреплению здоровья и профилактике возникновения стоматологических заболеваний. Особенности общей и специальной гигиены пациентов пожилого, старческого возраста.	Анализировать и оценивать состояние здоровья полости рта пациента, влияние на него факторов индивидуальных методов гигиены, образа жизни, окружающей среды.	Оценка практических навыков, тестирование
26	ПК 3.1.	Проводить мероприятия по стоматологическому просвещению населения	Цели, задачи, формы и методы санитарно-гигиенического просвещения в области профилактики стоматологических заболеваний среди населения и пропаганды здорового образа жизни	Проводить мероприятия по санитарно-гигиеническому просвещению населения и медицинского персонала с целью сохранения стоматологического здоровья и пропаганды здорового образа жизни в соответствии с действующими порядками оказания медицинской помощи,	Оценка практических навыков, тестирование

				клиническими рекомендациями с учетом стандартов медицинской помощи	
27	ПК 3.2.	Консультировать работников школьно-дошкольных, образовательных организаций и семью по вопросам профилактики основных стоматологических заболеваний	Основные гигиенические мероприятия оздоровительного характера, способствующие укреплению здоровья и профилактике возникновения стоматологических заболеваний. Особенности общей и специальной гигиены пациентов пожилого, старческого возраста. Основные тенденции проявления и уровень распространенности стоматологических заболеваний в стране. Назначение питания с позиции здоровья полости рта. Методы профилактики зубочелюстно-лицевых аномалий, заболеваний слизистой оболочки рта, заболеваний височно-нижнечелюстного сустава, слюнных желез у детей и взрослых.	Формировать у работников школьно-дошкольных, образовательных организаций, пациентов (их родственников / законных представителей) поведение, направленное на сохранение и повышение уровня здоровья, в том числе к ведению здорового образа жизни, в том числе к отказу от вредных привычек, нормализации двигательной активности, режима труда и отдыха, рациональному питанию.	Оценка практических навыков, тестирование
28	ПК 3.3.	Оценивать эффективность мероприятий по стоматологическому просвещению	Комплексную взаимосвязь между общим здоровьем человека и образом жизни. Влияние двигательной активности, вредных привычек, особенностей питания на здоровье человека. Социально-	Формировать у пациентов (их родственников / законных представителей) поведение, направленное на сохранение и повышение уровня здоровья, в том числе к ведению здорового образа жизни, в том числе к	Оценка практических навыков, тестирование

			гигиенические и медицинские аспекты алкоголизма, наркоманий, токсикоманий, основные принципы их профилактики	отказу от вредных привычек, нормализации двигательной активности, режима труда и отдыха, рациональному питанию.	
29	ПК 3.4.	Формировать мотивацию к здоровому образу жизни	Основные гигиенические мероприятия оздоровительного характера, способствующие укреплению здоровья и профилактике возникновения стоматологических заболеваний	Оценивать физическое развитие и функциональное состояние организма пациента	Оценка практических навыков, тестирование

Область профессиональной деятельности выпускников, освоивших программу по специальности 31.02.06 Стоматология профилактическая включает оказание профилактической стоматологической помощи пациентам лечебно-профилактических учреждений и контингенту организованных коллективов в соответствии с установленными требованиями и стандартами в сфере здравоохранения.

Связь области профессиональной деятельности выпускников ООП СПО по специальности 31.02.06 Стоматология профилактическая с профессиональным стандартом отражена в таблице 1.

Таблица 1

Связь ОПОП СПО с профессиональным стандартом

Направление подготовки/ специальность	Номер уровня квалификации	Наименование выбранного профессионального стандарта (одного или нескольких)
31.02.06 Стоматология профилактическая	5	Профессиональный стандарт 1330 «Гигиенист стоматологический» (утв. приказом Министерства труда и социальной защиты от 31.07.2020 № 469н)

4. Содержание практики

Объем практики УП.01.01 Профилактика кариеса зубов

Виды работы	Всего часов	Семестры
		№ 2
Учебная практика	36	36
<i>Инструктаж по технике безопасности</i>	<i>1</i>	<i>1</i>
<i>Подготовка и согласование с руководителем практики рабочего графика (плана) проведения практики</i>	<i>1</i>	<i>1</i>
<i>Симуляционный модуль в ЦСТТ</i>	<i>12</i>	<i>12</i>
<i>Работа в отделениях под контролем руководителя практики</i>	<i>20</i>	<i>20</i>
<i>Подготовка и проведение бесед по профилактике заболеваний, формированию навыков здорового образа жизни</i>	<i>2</i>	<i>2</i>
Самостоятельная работа (СР) в том числе:	36	36
<i>Написание научно-исследовательской работы студента</i>	<i>30</i>	<i>30</i>
<i>Подготовка к промежуточной аттестации</i>	<i>6</i>	<i>6</i>
Вид промежуточной аттестации	Зачет(З)	<i>Зачет с оценкой</i>
Итого: Общая трудоемкость	Часы	72
	Недели	1

Разделы практики, виды деятельности и формы контроля

п/№	Разделы практики, виды деятельности	Часы
1	2	3
№ семестра		
1.	Инструктаж по ознакомлению с требованиями охраны труда, техники безопасности, пожарной безопасности, а также правилами внутреннего трудового распорядка. Ознакомление со структурой лечебного учреждения, устройством лечебных, диагностических и вспомогательных отделений, обработка и анализ полученной информации. Подготовка и согласование с руководителем практики рабочего графика (плана) проведения практики.	2
2.	Работа в качестве помощника гигиениста стоматологического: курация пациентов (5-6 человек) под контролем гигиениста стоматологического (сбор анамнеза, осмотр, составление плана лечения пациента, ведение медицинской документации). Заполнение отчетной документации (дневника практики). Составление текста и проведения бесед с пациентами по наиболее актуальным вопросам профилактики стоматологических заболеваний.	22
3.	Симуляционный модуль в ЦСТТ.	12
4.	Написание научно-исследовательской работы студента. Подведение итогов практики. Получение отзыва от руководителя практики. Подготовка к промежуточной аттестации.	36

Итого:	72
--------	-----------

5. Формы отчетности по практике

5.1. Дневник по практике.

5.2. Результаты промежуточной аттестации.

6. Оценочные средства для проведения промежуточной аттестации обучающихся по практике

6.1. Виды контроля и аттестации, формы оценочных средств

№ п/п	№ семестра	Виды контроля	Наименование раздела учебной практики	Оценочные средства		
				Форма	Кол-во вопросов в задании	Кол-во независимых вариантов
1	2	3	4	5	6	7
1.	2	текущий контроль	УП.01.01 Профилактика кариеса зубов	Дневник производственной практики	-	-
2.	2	промежуточная аттестация	УП.01.01 Профилактика кариеса зубов	Тестовый контроль	3	3
			УП.01.01 Профилактика кариеса зубов	Дневник производственной практики	-	-
			УП.01.01 Профилактика кариеса зубов	Собеседование	3	-

6.2. Примеры оценочных средств.

для текущего контроля	тестовый контроль (приложение 2)
	типовые ситуационные задачи (приложение 3)
	вопросы для собеседования (приложение 4)
	Чек-листы оценки практических умений (приложение 5)
для промежуточной аттестации	тестовый контроль (приложение 2)
	образец дневника производственной практики (приложение 1)
	Чек-листы оценки практических умений (приложение 5)

7. Учебно-методическое и информационное обеспечение практики УП.01.01 Профилактика кариеса зубов

7.1. Основная литература

п/№	Наименование, тип ресурса	Автор(ы) /редактор	Выходные данные, электронный адрес	Кол-во экз. (доступов)
				В БиЦ
1	2	3	4	5

1	Диагностика и лечение пациентов стоматологического профиля: учебник	И. М. Макеева, С. Т. Сохов, В. Ю. Дорошина, И. А. Сохова.	М.: ГЭОТАР-Медиа, 2019.	2
2	Профилактическая стоматология	И.К. Луцкая	М.: Медицинская литература, 2014	1
3	Стоматологические заболевания : учебник	М. Л. Миронова.	М.: ГЭОТАР-Медиа, 2019.	1
4	Стоматологические заболевания: кариес : учебное пособие для среднего профессионального образования	А. А. Бритова	Издательство Юрайт, 2021	1
5	Стоматология терапевтическая : учебное пособие для среднего профессионального образования	В. И. Васильев	Издательство Юрайт, 2021	1
6	Хирургия полости рта: учебник	Базилян Э.А. [и др.]	М.: ГЭОТАР-Медиа, 2019	Неогр.д.
7	Оперативная челюстно-лицевая хирургия и стоматология : учеб. пособие	В.А. Козлова, И. И. Кагана	М.: ГЭОТАР-Медиа, 2014.	Неогр.д.
8	Пропедевтическая стоматология : учебник	Э. А Базилян. [и др.]	М.: ГЭОТАР-Медиа, 2016	Неогр.д.

7.2. Дополнительная литература

n/ №	Наименование, тип ресурса	Автор(ы) /редактор	Выходные данные, электронный адрес	Кол-во экз. (доступов)
				В БИЦ
1	2	3	4	5
1	Местное обезболивание в стоматологии : учеб. пособие для студентов вузов	Базилян Э. А. и др	М.: ГЭОТАР-Медиа, 2014	Неогр.д.
2	Диагностика и лечение пациентов стоматологического профиля : учебник	И. М. Макеева [и др.].	М.: ГЭОТАР-Медиа, 2021	1
3	Стоматологические заболевания: челюстно-лицевые аномалии и деформации у детей : учебное пособие для среднего профессионального образования	В. А. Зеленский	Москва : Издательство Юрайт, 2021	1
4	Стоматологические заболевания : учебник	Миронова М.Л.	М.: ГЭОТАР-Медиа, 2018.	1

7.3. Интернет-ресурсы.

1. ЭБС «Консультант студента» <http://studmedlib.ru>
2. ЭБС «Университетская библиотека online» <http://www.biblioclub.ru/>
3. ЭБС «Юрайт» <http://www.biblio-online.ru;>
4. Электронные каталоги библиотеки ФГБОУ ВО ТГМУ Минздрава России ТГМУ <http://lib.vgmu.ru/catalog/>
5. Медицинская литература <http://www.medbook.net.ru/>

7.4. Перечень информационных технологий, используемых для образовательной деятельности в период практики, информационно-справочных систем, лицензионного и свободно распространяемого программного обеспечения, в том числе отечественного производства:

1. Polycom Telepresence M100 Desktop Conferencing Application (ВКС)
2. SunRav Software tTester
3. 7-PDF Split & Merge
4. ABBYY FineReader
5. Kaspersky Endpoint Security
6. Система онлайн-тестирования INDIGO
7. Microsoft Windows 7
8. Microsoft Office Pro Plus 2013
9. 1С:Университет
10. Гарант
11. MOODLE (модульная объектно-ориентированная динамическая учебная среда)

8. Материально-техническое обеспечение учебной практики

В процессе проведения практики используются следующие специальные помещения:

1. Помещения в ЛПУ, с которыми заключены договоры на проведение практических занятий или на проведение учебной практики студентами.

2. Аудитория № 65-002, оборудованная фантомной и симуляционной техникой в ФГБОУ ВО ТГМУ Минздрава России, имитирующей медицинские манипуляции и вмешательства:

1. Симуляционная установка для обучения врача-стоматолога A–dec 41 L для отработки практических навыков по ортопедической, терапевтической, профилактической и детской стоматологии – 12 шт.

2. Учебная модель «Морфология зубов», 7 частей, 10-кратное увеличение

3. Шкаф стеклянный – 2 шт.

4. Набор тематических плакатов.

Требования к практике для обучающихся с ограниченными возможностями здоровья и инвалидов.

Обучающиеся из числа лиц с ограниченными возможностями здоровья обеспечены печатными и (или) электронными образовательными ресурсами в формах, адаптированных к ограничениям их здоровья.

Особенности реализации практики для обучающихся с ограниченными возможностями здоровья и инвалидов

Для обучающихся из числа инвалидов и лиц с ограниченными возможностями здоровья (ОВЗ) на основании письменного заявления практика реализуется с учетом особенностей психофизического развития, индивидуальных возможностей и состояния здоровья (далее - индивидуальных особенностей). Выбор мест прохождения практик для инвалидов и лиц с ОВЗ проводится по личному заявлению обучающегося с учетом требований их доступности для данных обучающихся. При определении мест учебной и производственной практик для инвалидов и лиц с ОВЗ учитываются рекомендации медико-социальной экспертизы, отраженные в индивидуальной программе реабилитации инвалида, относительно рекомендованных условий и видов труда.

Обеспечивается соблюдение следующих общих требований: использование специальных технических средств обучения коллективного и индивидуального пользования, предоставление услуг ассистента (помощника), оказывающего такому обучающемуся

необходимую техническую помощь, обеспечение доступа в здания и помещения, где реализуется практика, другие условия, без которых невозможно или затруднено освоение практики.

При реализации практики на основании письменного заявления обучающегося обеспечивается соблюдение следующих общих требований: проведение практики для обучающихся-инвалидов и лиц с ОВЗ на одной базе практической подготовки совместно с обучающимися, не имеющими ограниченных возможностей здоровья, если это не создает трудностей для обучающихся; присутствие ассистента (ассистентов), оказывающего(их) обучающимся необходимую техническую помощь с учетом их индивидуальных особенностей на основании письменного заявления; пользование необходимыми техническими средствами с учетом их индивидуальных особенностей.

Все локальные нормативные акты ФГБОУ ВО ТГМУ Минздрава России по вопросам реализации практики доводятся до сведения обучающихся с ОВЗ в доступной для них форме.

Форма проведения промежуточной аттестации по практике для обучающихся инвалидов и лиц с ОВЗ устанавливается с учетом индивидуальных психофизических особенностей (устно, письменно на бумаге, письменно на компьютере, в форме тестирования и т.п.). Продолжительность прохождения промежуточной аттестации по отношению к установленной продолжительности увеличивается по письменному заявлению обучающегося с ОВЗ. Продолжительность подготовки обучающегося к ответу на зачете увеличивается не менее чем на 0,5 часа.

Методические рекомендации по организации практики УП.01.01 Профилактика кариеса зубов:

Практика складывается из самостоятельной работы обучающихся под контролем руководителя практики и руководителя на базе практической подготовки. Основное время выделяется на практическую работу по освоению навыков работы помощника гигиениста стоматологического.

При проведении практики *УП.01.01 Профилактика кариеса зубов* необходимо использовать возможности базы практической подготовки для выполнения обязанностей помощника гигиениста стоматологического. По завершению реализации учебной практики обучающиеся осваивают навыки анализа и оценки основных патологических состояний, симптомов, синдромов стоматологических заболеваний, анализа результатов собственной деятельности, а также обоснования наиболее целесообразной тактики профилактики стоматологических заболеваний.

Практика проводится в виде самостоятельной работы под контролем руководителя от ФГБОУ ВО ТГМУ Минздрава России и руководителя на базе практической подготовки, демонстрации практических умений, ответов на тестовые задания, симуляционных тренингов.

Работа с информационными ресурсами по практике выполняется в пределах часов, отводимых на её освоение

Каждый обучающийся обеспечен неограниченным доступом к библиотечным фондам ФГБОУ ВО ТГМУ Минздрава России.

По практике УП.01.01 Профилактика кариеса зубов разработаны методические

рекомендации для студентов «Образец дневника практики».

Оформление дневника практики и краткого отчета по данным НИР способствуют формированию навыков заполнения отчетной медицинской документации, проведения профилактических мероприятий на всех этапах работы в качестве помощника гигиениста стоматологического, научно-исследовательской работы.

Текущий контроль определяется ведением дневника практики, промежуточный аттестация в виде «зачета с оценкой» - тестирование, демонстрация навыков с использованием реальных и виртуальных тренажеров, других симуляционных и электронных технологий (стандартизированные пациенты, технологии дополненной реальности), собеседование по итогам практики с оценкой ведения дневника производственной практики.

ВОСПИТАТЕЛЬНАЯ РАБОТА ПРИ РЕАЛИЗАЦИИ ДИСЦИПЛИНЫ

Вид воспитательной работы	Формы и направления воспитательной работы	Критерии оценки
Помощь в развитии личности	Открытые – диспуты, мастер-классы, олимпиады, профессиональные мероприятия (волонтеры, организаторы, администраторы)	Портфолио
	Скрытые – создание атмосферы, инфраструктуры	
Гражданские ценности	Открытые	
	Скрытые	
Социальные ценности	Открытые	
	Скрытые	

Федеральное государственное бюджетное образовательное учреждение
высшего образования
Тихоокеанский государственный медицинский университет
Министерства здравоохранения Российской Федерации

**ДНЕВНИК
УЧЕБНОЙ ПРАКТИКИ
УП.01.01 Профилактика кариеса зубов**

Обучающегося _____
_____ Ф.И.О.
_____ группы по специальности 31.02.06 Стоматология профилактическая
_____ очная
_____ форма обучения

Место прохождения практики _____
название медицинского учреждения

Время прохождения практики

с « _____ » _____ 20__ г. по « _____ » _____ 20__ г.

Оценка за практику _____

Руководитель производственной практики
от ФГБОУ ВО ТГМУ Минздрава России _____
Ф.И.О.

Руководитель производственной практики
от медицинского учреждения _____
Ф.И.О.

Владивосток, 20__/20__ уч. г.

1. Обучающиеся по специальности 31.02.06 Стоматология профилактическая осваивают программу практики во 2 семестре в качестве помощника гигиениста стоматологического.

Цель учебной практики: формирование у обучающихся умений и приобретение первоначального практического опыта по основным видам профессиональной деятельности для последующего освоения ими общих и профессиональных компетенций по избранной специальности 31.02.06 Стоматология профилактическая, в области профессиональной деятельности оказание профилактической стоматологической помощи пациентам лечебно-профилактических учреждений и контингенту организованных коллективов.

2. **Содержание практики**

1. Инструктаж по ознакомлению с требованиями охраны труда, техники безопасности, пожарной безопасности, а также правилами внутреннего трудового распорядка. Ознакомление со структурой лечебного учреждения, устройством лечебных, диагностических и вспомогательных отделений, обработка и анализ полученной информации. Подготовка и согласование с руководителем практики рабочего графика (плана) проведения практики.
2. Работа в качестве помощника гигиениста стоматологического: курация пациентов (5-6 человек) под контролем гигиениста стоматологического (сбор анамнеза, осмотр, составление плана лечения пациента, ведение медицинской документации). Заполнение отчетной документации (дневника практики). Составление текста и проведения бесед с пациентами по наиболее актуальным вопросам профилактики стоматологических заболеваний.
3. Симуляционный модуль в ЦСТТ.
4. Написание научно-исследовательской работы студента. Подведение итогов практики. Получение отзыва от руководителя практики. Подготовка к промежуточной аттестации.

3. **Планируемые результаты практики**

Знать: анатомо-физиологические особенности строения зубочелюстной системы, этиологии, патоморфологии, классификации, клиники, диагностики, дифференциальной диагностики заболеваний твердых тканей зубов и пародонта;

Уметь: разрабатывать тактику и план лечения неотложных состояний в стоматологии, формулировать показания к избранному методу лечения, обосновывать схему, план и тактику ведения пациентов, мероприятий по лечению, определять необходимость направления пациента к соответствующим врачам-специалистам;

4. **Формы оценки уровня освоения общих и профессиональных компетенций в период практики.**

1. Ведение дневника практики.
 2. Отзыв руководителя практики.
 3. Тестовый контроль.
 4. Индивидуальное задание.
 5. Научно-исследовательская деятельность.
 6. Соблюдение санитарно-противоэпидемиологического режима.
- ### 5. **Критерии оценки уровня освоения общих и профессиональных компетенций в период практики.**

Оценка по практике выставляется в зачетную книжку руководителем практики от ФГБОУ ВО ТГМУ Минздрава России по результатам промежуточной аттестации виде тестового контроля, оценки работы на симуляторах и тренажерах, аттестации практических навыков и умений, оценки оформления Дневника производственной практики на основании характеристики работы студента и результатов зачетного собеседования с преподавателем

«Отлично» – пороговый или высокий уровень сформированности профессиональных компетенций в период практики, высокий уровень знаний, высокая степень выполнения практических навыков, активный подход к решению профессиональных задач разной степени сложности, предусмотренных программой практики в соответствии с ФГОС ВО и

«Хорошо» – пороговый или высокий уровень сформированности компетенций, в период практики, адекватный уровень знаний, адекватная степень выполнения практических навыков, адекватная способность к решению стандартных профессиональных задач, предусмотренных программой практики в соответствии с ФГОС ВО и профессиональным

«Удовлетворительно» – пороговый уровень сформированности компетенций в период практики, уровня знаний и степени выполнения практических навыков достаточно для решения типовых профессиональных задач, предусмотренных программой практики в соответствии с ФГОС ВО и профессиональным стандартом и/или квалификационными

«Неудовлетворительно» – пороговый или ниже уровень сформированности компетенций в период практики, уровня знаний и степени выполнения практических навыков недостаточно для решения типовых профессиональных задач, предусмотренных программой практики в соответствии с ФГОС ВО и профессиональным стандартом и/или

ИНСТРУКТАЖ ПО ОХРАНЕ ТРУДА В МЕДИЦИНСКОЙ ОРГАНИЗАЦИИ

Дата проведения инструктажа « ____ » _____ 20__ г.

Должность и подпись лица, проводившего инструктаж: _____

Место печати медицинской организации

Индивидуальное задание
Содержание практики
Планируемые результаты
Рабочий график проведения
практики

«Согласовано»
Руководитель практики от
ФГБОУ ВО ТГМУ Минздрава России

Подпись _____ ФИО

«Согласовано»
Руководитель практики от

_____ полное наименование организации

Подпись _____ ФИО

Рабочий график проведения практики

Виды практической деятельности для освоения навыков работы помощника гигиениста стоматологического

Содержание работ/дата							ИТОГО
Работа на базе практической подготовки							
Принято всего пациентов							
Определение интенсивности кариеса зубов							
Определение гигиенического индекса							
Обучение индивидуальной гигиене полости рта							
Герметизация фиссур зубов							
Подбор средств и предметов гигиены							
Профессиональная гигиена полости рта							
Проведение местной реминерализации или фторпрофилактики							
Изготовление санбюллетеней, памяток для пациентов							
Пропаганда навыков здорового образа жизни							
Беседы с больными на медицинские темы							
Подпись ответственного за УП на базе практической подготовки							

Индивидуальное задание:

Примерная тематика индивидуальных заданий (НИРС):

1. Роль гигиены полости рта в профилактике стоматологических заболеваний у детей.
2. Эндо- и экзогенная профилактика, лечение очаговой деминерализации.
3. Особенности обучения чистке зубов в зависимости от возраста пациента.
4. Методы выявления очаговой деминерализации.
5. Общие методы профилактики кариеса
6. Местные реминерализующие средства
7. Роль фторидов в профилактике и лечении кариеса.
8. Герметизация фиссур.
9. Современные материалы, применяемые при герметизации фиссур.
10. Роль гигиены полости рта в профилактике воспалительных заболеваний пародонта.
11. Лечебно-профилактические зубные пасты при заболеваниях пародонта.
12. Особенности гигиены полости рта у пациентов с ортодонтическими и ортопедическими конструкциями.
13. Роль питания в развитии очаговой деминерализации.
14. Фторсодержащая профилактика очаговой деминерализации.
15. Профилактика очаговой деминерализации с использованием кальций содержащих препаратов.
16. Разработка схем профилактических мероприятий при заболеваниях пародонта.

Санитарно-просветительская работа:

Примерная тематика санитарно-просветительных лекций и бесед

(подбирается в зависимости от возраста и интереса аудитории):

1. Вредные привычки у детей и их последствия для формирования прикуса.
 2. Сроки прорезывания временных и постоянных зубов в оценке соматического и стоматологического здоровья ребенка.
 5. Углеводы и болезни зубов у детей. Культура употребления углеводов.
 6. Предметы и средства гигиены полости рта. Как правильно их подобрать?
- Жевательная резинка: за и против.
7. Зачем нужно лечить временные зубы?
 8. Какими зубными пастами следует пользоваться детям разного возраста.
 9. Зубы и здоровье.
 10. Гигиена полости рта: её значение для профилактики стоматологических заболеваний.
 11. Уздечки верхней и нижней губы, языка и их роль в формировании прикуса.
 12. Фториды в воде и зубной пасте, их значение в профилактике кариеса у детей.
 13. Алкоголь, никотин и наркотики в возникновении заболеваний органов полости рта.

Темы бесед с больными на медицинские темы

Дата	Тема беседы	Число слушателей

ОТЗЫВ

на _____
_____ фамилия, имя, отчество полностью
группы _____ специальности **31.02.06 Стоматология профилактическая**,
проходившего/проходившую практику **УП.01.01 Профилактика кариеса зубов**
с _____ по _____

За время прохождения практики (производственная дисциплина, прилежание, внешний вид, проявление интереса к специальности, регулярность ведения дневника, индивидуальные особенности, морально - волевые качества, честность, инициативность, уравновешенность, выдержка, отношение к пациентам и др.)

Приобретены навыки работы в качестве помощника гигиениста стоматологического

Выводы, рекомендации:

Руководитель практики
от медицинской организации:

М.П.

_____ подпись

_____ фамилия, инициалы

Промежуточная аттестация по практике

1. Ведение дневника _____
2. Тестовый контроль: дата _____ результат _____
3. Освоение навыков работы помощника гигиениста стоматологического

4. Пропаганда здорового образа жизни _____
5. НИР _____
6. Собеседование _____

ИТОГОВАЯ ОЦЕНКА

Руководитель практики от

ФГБОУ ВО ТГМУ Минздрава России _____ / _____ /

_____ подпись

_____ фамилия, инициалы

Дата _____

Тестовые задания по практике

УП.01.01 Профилактика кариеса зубов

Вид	Код	Текст компетенции / названия трудовой функции / названия трудового действия / текст
С	31.02.06	Стоматология профилактическая
К	ОК 1	Понимать сущность и социальную значимость своей будущей профессии, проявлять к ней устойчивый профессиональный интерес
К	ОК 2	Организовывать собственную деятельность, выбирать типовые методы и способы выполнения профессиональных задач, оценивать их качество и эффективность
К	ОК 3	Принимать решения в стандартных и нестандартных ситуациях и нести за них ответственность
К	ОК 4	Осуществлять поиск и использование информации, необходимой для профессионального и личностного развития с целью эффективного выполнения профессиональных задач
К	ОК 5	Использовать информационно-коммуникационные технологии в профессиональной деятельности
К	ОК 6	Работать в коллективе и команде, эффективно общаться с коллегами, руководством, потребителями
К	ОК 7	Брать на себя ответственность за работу членов команды (подчиненных) и результат выполнения заданий
К	ОК 8	Самостоятельно определять задачи профессионального и личностного развития, заниматься самообразованием, осознанно планировать повышение квалификации
К	ОК 9	Ориентироваться в условиях смены технологий в профессиональной деятельности
К	ОК 10	Бережно относиться к историческому наследию и культурным традициям народа, уважать социальные, культурные и религиозные различия
К	ОК 11	Быть готовым брать на себя нравственные обязательства по отношению к природе, обществу и человеку
К	ОК 12	Оказывать первую (доврачебную) медицинскую помощь при неотложных состояниях.
К	ОК 13	Организовывать рабочее место с соблюдением требований охраны труда, производственной санитарии, инфекционной и противопожарной безопасности
К	ОК 14	Вести здоровый образ жизни, заниматься физической культурой и спортом для укрепления здоровья, достижения жизненных и профессиональных целей.
К	ПК 1.2.	Способность и готовность осуществлять сбор данных о состоянии здоровья населения пациента и проводить осмотр полости рта.
К	ПК 1.3.	Способность выявлять факторы риска возникновения

		стоматологических заболеваний.
К	ПК 1.4.	Способность проводить профилактику стоматологических заболеваний.
К	ПК 1.5.	Способность вести медицинскую документацию.
К	ПК 1.6.	Способность соблюдать установленные требования к хранению и использованию средств гигиены и профилактики, правилам работы и контролю за состоянием медицинского стоматологического оборудования, инструментария.
К	ПК 1.7.	Оказывать первую медицинскую помощь при неотложных состояниях.
К	ПК 2.1.	Оценивать состояние тканей пародонта и гигиены полости рта.
К	ПК 2.2.	Обучать пациентов уходу за полостью рта и применению средств гигиены, оценивать эффективность проводимых мероприятий.
К	ПК 2.3.	Осуществлять индивидуальный подбор средств гигиены полости рта в зависимости от возраста и состояния здоровья пациента.
К	ПК 2.4.	Осуществлять профессиональную гигиену полости рта.
К	ПК 3.1.	Проводить мероприятия по стоматологическому просвещению населения.
К	ПК 3.2.	Консультировать работников школьно-дошкольных, образовательных организаций и семью по вопросам профилактики основных стоматологических заболеваний.
К	ПК 3.3.	Оценивать эффективность мероприятий по стоматологическому просвещению.
К	ПК 3.4.	Формировать мотивацию к здоровому образу жизни.
Ф	A/01.5	Проведение обследования пациента для оценки и регистрации стоматологического статуса и гигиенического состояния рта
Ф	A/02.5	Проведение лечебных и профилактических мероприятий и контроль их эффективности
Ф	A/03.5	Проведение работы по санитарно-гигиеническому просвещению населения и пропаганде здорового образа жизни
Ф	A/04.5	Проведение анализа медико-статистической информации, ведение медицинской документации, организация деятельности находящегося в распоряжении медицинского персонала
Ф	A/05.5	Оказание медицинской помощи в экстренной форме
И		ДАЙТЕ ОТВЕТЫ НА ВОПРОСЫ ТЕСТОВЫХ ЗАДАНИЙ 1 УРОВНЯ (ОДИН ПРАВИЛЬНЫЙ ОТВЕТ)
Т		1. Стоматологическая заболеваемость населения региона оценивается при проведении: А. диспансеризации населения Б. плановой санации полости рта В. _____ эпидемиологического _____ стоматологического

		<p>обследования Г. профилактических осмотров Д. профилактических мероприятий 2. ВОЗ рекомендует проводить национальное эпидемиологическое стоматологическое обследование один раз в: А. 1 год Б. 2 года В. 3 года Г. 5 лет Д. 10 лет 3. При проведении эпидемиологического стоматологического обследования по методике ВОЗ в одном районе рекомендуется осматривать группы населения одного и того же возраста в количестве человек не менее: А. 20 Б. 30 В. 50 Г. 100 Д. 500</p>
И		ДАЙТЕ ОТВЕТЫ НА ВОПРОСЫ ТЕСТОВЫХ ЗАДАНИЙ 2 УРОВНЯ (НЕСКОЛЬКО ПРАВИЛЬНЫХ ОТВЕТОВ)
Т		<p>Интенсивность кариеса зубов пациента выражается: А. суммой кариозных и пломбированных зубов у индивидуума Б. суммой кариозных, пломбированных и удаленных по поводу осложнений кариеса зубов у индивидуума В. отношением суммы кариозных, пломбированных и удаленных по поводу осложнений кариеса зубов к возрасту индивидуума Г. отношением суммы кариозных, пломбированных и удаленных по поводу осложнений кариеса зубов к общему количеству зубов у индивидуума Д. средним показателем суммы кариозных, пломбированных и удаленных по поводу осложнений кариеса зубов в группе индивидуумов 2. Для определения интенсивности кариеса зубов у пациента используется индекс: А. ИГР-У Б. СРІТN В. РНР Г. КПУ Д. РМА 3. Интенсивность кариеса зубов у ребенка 3-х лет оценивается с помощью индекса: А. кпу(з) Б. КПУ(з) и кп(з) В. КПУ(з) Г. ИГР-У Д. РМА</p>

		<p>4. Мандибулярную анестезию применяют для обезболивания зубов:</p> <ol style="list-style-type: none"> 1) зуб 3.4 2) зуб 4.4 3) зуб 3.1 4) зуб 3.8 5) зуб 1.4 6) зуб 4.1 <p>5. Торусальную анестезию применяют для обезболевания зубов:</p> <ol style="list-style-type: none"> 1) зуб 4.8 2) зуб 3.8 3) зуб 3.4 4) зуб 3.1 5) зуб 1.4 6) зуб 4.1 <p>6. Инфраорбитальная, инфильтрационная применяются для обезболивания зубов:</p> <ol style="list-style-type: none"> 1) зуб 2.4 2) зуб 1.4 3) зуб 3.1 4) зуб 4.8 5) зуб 3.8 6) зуб 4.1 												
И		<p>ДАЙТЕ ОТВЕТЫ НА ВОПРОСЫ ТЕСТОВЫХ ЗАДАНИЙ 3 УРОВНЯ (ЗАДАНИЯ НА ОПРЕДЕЛЕНИЕ СООТВЕТСТВИЯ)</p>												
Т		<p>Установите соответствие: выберите характеристику для каждого класса дефектов зубных рядов:</p> <table border="1" data-bbox="683 1227 1458 2033"> <thead> <tr> <th data-bbox="683 1227 1070 1285">Класс дефектов:</th> <th data-bbox="1070 1227 1458 1285">Характеристика:</th> </tr> </thead> <tbody> <tr> <td data-bbox="683 1285 1070 1417">1) I класс,</td> <td data-bbox="1070 1285 1458 1417">А) жевательная поверхность моляров и премоляров</td> </tr> <tr> <td data-bbox="683 1417 1070 1550">2) II класс,</td> <td data-bbox="1070 1417 1458 1550">Б) контактная поверхность моляров и премоляров</td> </tr> <tr> <td data-bbox="683 1550 1070 1753">3) III класс</td> <td data-bbox="1070 1550 1458 1753">В) контактная поверхность фронтальной группы без повреждения режущего края</td> </tr> <tr> <td data-bbox="683 1753 1070 1957">4) IV класс</td> <td data-bbox="1070 1753 1458 1957">Г) контактная поверхность фронтальной группы с повреждением режущего края</td> </tr> <tr> <td data-bbox="683 1957 1070 2033">5) V класс</td> <td data-bbox="1070 1957 1458 2033">Д) пришеечная область</td> </tr> </tbody> </table>	Класс дефектов:	Характеристика:	1) I класс,	А) жевательная поверхность моляров и премоляров	2) II класс,	Б) контактная поверхность моляров и премоляров	3) III класс	В) контактная поверхность фронтальной группы без повреждения режущего края	4) IV класс	Г) контактная поверхность фронтальной группы с повреждением режущего края	5) V класс	Д) пришеечная область
Класс дефектов:	Характеристика:													
1) I класс,	А) жевательная поверхность моляров и премоляров													
2) II класс,	Б) контактная поверхность моляров и премоляров													
3) III класс	В) контактная поверхность фронтальной группы без повреждения режущего края													
4) IV класс	Г) контактная поверхность фронтальной группы с повреждением режущего края													
5) V класс	Д) пришеечная область													

Установите соответствие: выберите скорость вращения для стоматологического наконечника	
Стоматологические наконечники:	Скорость, об/минуту:
1) высокоскоростные	А) 70000-120000
2) скоростные	Б) 400000-2000000
3) низкоскоростные	В) 350000-400000
4) с пониженной скоростью вращения	Г) 300000-500000
5) эндодонтические наконечники	Д) 20000-35000

Шкала оценивания

«Отлично» - более 80% правильных ответов на тестовые задания каждого уровня

«Хорошо» - 70-79% правильных ответов на тестовые задания каждого уровня

«Удовлетворительно» - 55-69% правильных ответов на тестовые задания каждого уровня

«Неудовлетворительно» - менее 55% правильных ответов на тестовые задания каждого уровня

Типовые ситуационные задачи по дисциплине (модулю)

УП.01.01 Профилактика кариеса зубов

Ситуационная задача по дисциплине (модулю) № 1

Вид	Код	Текст компетенции / названия трудовой функции / названия трудового действия / текст
С	31.02.06	Стоматология профилактическая
К	ОК 1	Понимать сущность и социальную значимость своей будущей профессии, проявлять к ней устойчивый профессиональный интерес
К	ОК 2	Организовывать собственную деятельность, выбирать типовые методы и способы выполнения профессиональных задач, оценивать их качество и эффективность
К	ОК 3	Принимать решения в стандартных и нестандартных ситуациях и нести за них ответственность
К	ОК 4	Осуществлять поиск и использование информации, необходимой для профессионального и личностного развития с целью эффективного выполнения профессиональных задач
К	ОК 5	Использовать информационно-коммуникационные технологии в профессиональной деятельности
К	ОК 6	Работать в коллективе и команде, эффективно общаться с коллегами, руководством, потребителями
К	ОК 7	Брать на себя ответственность за работу членов команды (подчиненных) и результат выполнения заданий
К	ОК 8	Самостоятельно определять задачи профессионального и личностного развития, заниматься самообразованием, осознанно планировать повышение квалификации
К	ОК 9	Ориентироваться в условиях смены технологий в профессиональной деятельности
К	ОК 10	Бережно относиться к историческому наследию и культурным традициям народа, уважать социальные, культурные и религиозные различия
К	ОК 11	Быть готовым брать на себя нравственные обязательства по отношению к природе, обществу и человеку
К	ОК 12	Оказывать первую (доврачебную) медицинскую помощь при неотложных состояниях.
К	ОК 13	Организовывать рабочее место с соблюдением требований охраны труда, производственной санитарии, инфекционной и противопожарной безопасности
К	ОК 14	Вести здоровый образ жизни, заниматься физической культурой и спортом для укрепления здоровья, достижения жизненных и профессиональных целей.
К	ПК 1.2.	Способность и готовность осуществлять сбор данных о состоянии здоровья населения пациента и проводить осмотр полости рта.
К	ПК 1.3.	Способность выявлять факторы риска возникновения

		стоматологических заболеваний.
К	ПК 1.4.	Способность проводить профилактику стоматологических заболеваний.
К	ПК 1.5.	Способность вести медицинскую документацию.
К	ПК 1.6.	Способность соблюдать установленные требования к хранению и использованию средств гигиены и профилактики, правилам работы и контролю за состоянием медицинского стоматологического оборудования, инструментария.
К	ПК 1.7.	Оказывать первую медицинскую помощь при неотложных состояниях.
К	ПК 2.1.	Оценивать состояние тканей пародонта и гигиены полости рта.
К	ПК 2.2.	Обучать пациентов уходу за полостью рта и применению средств гигиены, оценивать эффективность проводимых мероприятий.
К	ПК 2.3.	Осуществлять индивидуальный подбор средств гигиены полости рта в зависимости от возраста и состояния здоровья пациента.
К	ПК 2.4.	Осуществлять профессиональную гигиену полости рта.
К	ПК 3.1.	Проводить мероприятия по стоматологическому просвещению населения.
К	ПК 3.2.	Консультировать работников школьно-дошкольных, образовательных организаций и семью по вопросам профилактики основных стоматологических заболеваний.
К	ПК 3.3.	Оценивать эффективность мероприятий по стоматологическому просвещению.
К	ПК 3.4.	Формировать мотивацию к здоровому образу жизни.
Ф	A/01.5	Проведение обследования пациента для оценки и регистрации стоматологического статуса и гигиенического состояния рта
Ф	A/02.5	Проведение лечебных и профилактических мероприятий и контроль их эффективности
Ф	A/03.5	Проведение работы по санитарно-гигиеническому просвещению населения и пропаганде здорового образа жизни
Ф	A/04.5	Проведение анализа медико-статистической информации, ведение медицинской документации, организация деятельности находящегося в распоряжении медицинского персонала
Ф	A/05.5	Оказание медицинской помощи в экстренной форме
И		ОЗНАКОМЬТЕСЬ С СИТУАЦИЕЙ И ДАЙТЕ РАЗВЕРНУТЫЕ ОТВЕТЫ НА ВОПРОСЫ
У		Больная, 20 лет, обратилась в клинику с жалобами на кровоточивость и зуд десен. Впервые кровоточивость появилась в возрасте 14 лет при чистке зубов; время от времени возникает при приеме твердой пищи. Чистит зубы мягкой щеткой два раза в день, в течение 1,5-2 минут. Ранее к пародонтологу не обращалась. В анамнезе

		<p>хронический пиелонефрит.</p> <p>Объективно: имеется отложение мягкого зубного налета, зубной камень на зубах.</p> <p>Десна гиперемирована и отечна. Пародонтальные карманы до 3,5 мм. в области премоляров и моляров верхней и нижней челюстей. Дистальная окклюзия.</p> <p>Множественные преждевременные суперконтакты в области моляров. На ортопантограмме резорбция межальвеолярных перегородок в области моляров и премоляров на 1/3 длины корня зуба. В области нижних резцов – начинающаяся резорбция вершин межальвеолярных перегородок.</p>
В	1	Немедикаментозная терапия при данной патологии. Необходимо ли санитарно-курортное лечение?
В	2	Определите индекс РМА.

Оценочный лист
к ситуационной задаче по практике № 1

Вид	Код	Текст компетенции / названия трудовой функции / названия трудового действия / текст
С	31.02.06	Стоматология профилактическая
К	ОК 1	Понимать сущность и социальную значимость своей будущей профессии, проявлять к ней устойчивый профессиональный интерес
К	ОК 2	Организовывать собственную деятельность, выбирать типовые методы и способы выполнения профессиональных задач, оценивать их качество и эффективность
К	ОК 3	Принимать решения в стандартных и нестандартных ситуациях и нести за них ответственность
К	ОК 4	Осуществлять поиск и использование информации, необходимой для профессионального и личностного развития с целью эффективного выполнения профессиональных задач
К	ОК 5	Использовать информационно-коммуникационные технологии в профессиональной деятельности
К	ОК 6	Работать в коллективе и команде, эффективно общаться с коллегами, руководством, потребителями
К	ОК 7	Брать на себя ответственность за работу членов команды (подчиненных) и результат выполнения заданий
К	ОК 8	Самостоятельно определять задачи профессионального и личностного развития, заниматься самообразованием, осознанно планировать повышение квалификации
К	ОК 9	Ориентироваться в условиях смены технологий в профессиональной деятельности
К	ОК 10	Бережно относиться к историческому наследию и культурным традициям народа, уважать социальные, культурные и религиозные различия

К	ОК 11	Быть готовым брать на себя нравственные обязательства по отношению к природе, обществу и человеку
К	ОК 12	Оказывать первую (доврачебную) медицинскую помощь при неотложных состояниях.
К	ОК 13	Организовывать рабочее место с соблюдением требований охраны труда, производственной санитарии, инфекционной и противопожарной безопасности
К	ОК 14	Вести здоровый образ жизни, заниматься физической культурой и спортом для укрепления здоровья, достижения жизненных и профессиональных целей.
К	ПК 1.2.	Способность и готовность осуществлять сбор данных о состоянии здоровья населения пациента и проводить осмотр полости рта.
К	ПК 1.3.	Способность выявлять факторы риска возникновения стоматологических заболеваний.
К	ПК 1.4.	Способность проводить профилактику стоматологических заболеваний.
К	ПК 1.5.	Способность вести медицинскую документацию.
К	ПК 1.6.	Способность соблюдать установленные требования к хранению и использованию средств гигиены и профилактики, правилам работы и контролю за состоянием медицинского стоматологического оборудования, инструментария.
К	ПК 1.7.	Оказывать первую медицинскую помощь при неотложных состояниях.
К	ПК 2.1.	Оценивать состояние тканей пародонта и гигиены полости рта.
К	ПК 2.2.	Обучать пациентов уходу за полостью рта и применению средств гигиены, оценивать эффективность проводимых мероприятий.
К	ПК 2.3.	Осуществлять индивидуальный подбор средств гигиены полости рта в зависимости от возраста и состояния здоровья пациента.
К	ПК 2.4	Осуществлять профессиональную гигиену полости рта.
К	ПК 3.1.	Проводить мероприятия по стоматологическому просвещению населения.
К	ПК 3.2.	Консультировать работников школьно-дошкольных, образовательных организаций и семью по вопросам профилактики основных стоматологических заболеваний.
К	ПК 3.3.	Оценивать эффективность мероприятий по стоматологическому просвещению.
К	ПК 3.4.	Формировать мотивацию к здоровому образу жизни.
Ф	A/01.5	Проведение обследования пациента для оценки и регистрации стоматологического статуса и гигиенического состояния рта
Ф	A/02.5	Проведение лечебных и профилактических мероприятий и контроль их эффективности
Ф	A/03.5	Проведение работы по санитарно-гигиеническому

		просвещению населения и пропаганде здорового образа жизни
Ф	A/04.5	Проведение анализа медико-статистической информации, ведение медицинской документации, организация деятельности находящегося в распоряжении медицинского персонала
Ф	A/05.5	Оказание медицинской помощи в экстренной форме
И		ОЗНАКОМЬТЕСЬ С СИТУАЦИЕЙ И ДАЙТЕ РАЗВЕРНУТЫЕ ОТВЕТЫ НА ВОПРОСЫ
У		<p>Больная, 20 лет, обратилась в клинику с жалобами на кровоточивость и зуд десен. Впервые кровоточивость появилась в возрасте 14 лет при чистке зубов; время от времени возникает при приеме твердой пищи. Чистит зубы мягкой щеткой два раза в день, в течение 1,5-2 минут. Ранее к пародонтологу не обращалась. В анамнезе хронический пиелонефрит.</p> <p>Объективно: имеется отложение мягкого зубного налета, зубной камень на зубах.</p> <p>Десна гиперемирована и отечна. Пародонтальные карманы до 3,5 мм. в области премоляров и моляров верхней и нижней челюстей. Дистальная окклюзия. Множественные преждевременные суперконтакты в области моляров. На ортопантограмме резорбция межальвеолярных перегородок в области моляров и премоляров на 1/3 длины корня зуба. В области нижних резцов – начинающаяся резорбция вершин межальвеолярных перегородок.</p>
В	1	Немедикаментозная терапия при данной патологии. Необходимо ли санитарно-курортное лечение?
Э		<p>1) Важным дополнением к консервативному и хирургическому лечению заболеваний пародонта является физиотерапия.</p> <p>Ее назначение преследует многие цели:</p> <ol style="list-style-type: none"> 1. уменьшить выраженность болевого синдрома и воспалительный процесс; 2. снизить чувствительность организма, в частности, зубов, к воздействию повреждающих факторов; 3. убить бактерии; 4. успокоить больного; 5. укрепить защитные силы его организма; 6. скорректировать неврологические и вегетативные нарушения. <p>2) Пациенту могут быть назначены следующие виды физиолечения:</p> <ol style="list-style-type: none"> 1. электроанальгезия; 2. электросонтерапия; 3. лекарственный электрофорез; 4. гальванотерапия; 5. магнитотерапия; 6. СМТ;

		<p>7. дидинамотерапия; 8. СВЧ-терапия; 9. ультразвук; 10. флюктуоризация; 11. лазеротерапия; 12. гидромассаж минеральными водами; 13. гидробальнеотерапия. 3) Санитарно-курортное лечение не требуется.</p>
P2	отлично	Студент должен указать все дескрипторы правильного ответа.
P1	Хорошо/удовлетворительно	<p>Для оценки хорошо: Студент указывает 2 дескриптора правильного ответа. Для оценки удовлетворительно: Студент должен указать 1 дескриптор правильного ответа.</p>
P0	неудовлетворительно	Студент не может назвать дескрипторы правильного ответа.
V	2	Определите индекс РМА.
Э	-	<p>1) Оценка индекса РМА проводится по следующим кодам и критериям: 0 — отсутствие воспаления; 1 — воспаление только десневого сосочка (Р); 2 — воспаление маргинальной десны (М); 3 — воспаление альвеолярной десны (А). 2) Индекс РМА рассчитывают по формуле: сумма баллов $РМА = \frac{\text{сумма баллов}}{3 \times \text{число зубов}} \times 100\%$ Количество зубов (при сохранении целостности зубных рядов) учитывается в зависимости от возраста: Примечание: если есть отсутствующие зубы, то делят на число имеющихся в полости рта зубов. В норме индекс РМА равен 0. Чем больше цифровое значение индекса, тем выше интенсивность гингивита. 3) Оценочные критерии индекса РМА: 30% и менее — легкая степень тяжести гингивита; 31—60 % — средняя степень тяжести; 61% и выше — тяжелая степень.</p> <p>$1+1+2+1+1+2/30*100\%= 26.6$</p>
P2	отлично	Студент должен указать все дескрипторы правильного ответа.
P1	хорошо/удовлетворительно	<p>Для оценки хорошо: Студент указывает 2 дескриптора правильного ответа. Для оценки удовлетворительно: Студент должен указать 1 дескриптор правильного ответа.</p>
P0	неудовлетворительно	Студент не указывает ни один из перечисленных

Вид	Код	Текст компетенции / названия трудовой функции / названия трудового действия / текст
С	31.02.06	Стоматология профилактическая
К	ОК 1	Понимать сущность и социальную значимость своей будущей профессии, проявлять к ней устойчивый профессиональный интерес
К	ОК 2	Организовывать собственную деятельность, выбирать типовые методы и способы выполнения профессиональных задач, оценивать их качество и эффективность
К	ОК 3	Принимать решения в стандартных и нестандартных ситуациях и нести за них ответственность
К	ОК 4	Осуществлять поиск и использование информации, необходимой для профессионального и личностного развития с целью эффективного выполнения профессиональных задач
К	ОК 5	Использовать информационно-коммуникационные технологии в профессиональной деятельности
К	ОК 6	Работать в коллективе и команде, эффективно общаться с коллегами, руководством, потребителями
К	ОК 7	Брать на себя ответственность за работу членов команды (подчиненных) и результат выполнения заданий
К	ОК 8	Самостоятельно определять задачи профессионального и личностного развития, заниматься самообразованием, осознанно планировать повышение квалификации
К	ОК 9	Ориентироваться в условиях смены технологий в профессиональной деятельности
К	ОК 10	Бережно относиться к историческому наследию и культурным традициям народа, уважать социальные, культурные и религиозные различия
К	ОК 11	Быть готовым брать на себя нравственные обязательства по отношению к природе, обществу и человеку
К	ОК 12	Оказывать первую (доврачебную) медицинскую помощь при неотложных состояниях.
К	ОК 13	Организовывать рабочее место с соблюдением требований охраны труда, производственной санитарии, инфекционной и противопожарной безопасности
К	ОК 14	Вести здоровый образ жизни, заниматься физической культурой и спортом для укрепления здоровья, достижения жизненных и профессиональных целей.
К	ПК 1.2.	Способность и готовность осуществлять сбор данных о состоянии здоровья населения пациента и проводить осмотр полости рта.
К	ПК 1.3.	Способность выявлять факторы риска возникновения стоматологических заболеваний.
К	ПК 1.4.	Способность проводить профилактику стоматологических заболеваний.
К	ПК 1.5.	Способность вести медицинскую документацию.

К	ПК 1.6.	Способность соблюдать установленные требования к хранению и использованию средств гигиены и профилактики, правилам работы и контролю за состоянием медицинского стоматологического оборудования, инструментария.
К	ПК 1.7.	Оказывать первую медицинскую помощь при неотложных состояниях.
К	ПК 2.1.	Оценивать состояние тканей пародонта и гигиены полости рта.
К	ПК 2.2.	Обучать пациентов уходу за полостью рта и применению средств гигиены, оценивать эффективность проводимых мероприятий.
К	ПК 2.3.	Осуществлять индивидуальный подбор средств гигиены полости рта в зависимости от возраста и состояния здоровья пациента.
К	ПК 2.4	Осуществлять профессиональную гигиену полости рта.
К	ПК 3.1.	Проводить мероприятия по стоматологическому просвещению населения.
К	ПК 3.2.	Консультировать работников школьно-дошкольных, образовательных организаций и семью по вопросам профилактики основных стоматологических заболеваний.
К	ПК 3.3.	Оценивать эффективность мероприятий по стоматологическому просвещению.
К	ПК 3.4.	Формировать мотивацию к здоровому образу жизни.
Ф	A/01.5	Проведение обследования пациента для оценки и регистрации стоматологического статуса и гигиенического состояния рта
Ф	A/02.5	Проведение лечебных и профилактических мероприятий и контроль их эффективности
Ф	A/03.5	Проведение работы по санитарно-гигиеническому просвещению населения и пропаганде здорового образа жизни
Ф	A/04.5	Проведение анализа медико-статистической информации, ведение медицинской документации, организация деятельности находящегося в распоряжении медицинского персонала
Ф	A/05.5	Оказание медицинской помощи в экстренной форме
И		ОЗНАКОМЬТЕСЬ С СИТУАЦИЕЙ И ДАЙТЕ РАЗВЕРНУТЫЕ ОТВЕТЫ НА ВОПРОСЫ
У		<p>Пациент А. 65 лет обратился с жалобами на постоянную ноющую боль в области лунки удаленного зуба 4.7 с иррадиацией в ухо, запах изо рта.</p> <p>Развитие настоящего заболевания: со слов пациента, 3 дня назад был удален зуб 4.7 по поводу хронического периодонтита. Со вчерашнего вечера боль усилилась.</p> <p>Перенесенные и сопутствующие заболевания: со слов пациента гипертоническая болезнь, гастрит. Вич, сифилис, гепатит отрицает. Аллергоanamnez не отягощен.</p> <p>Общее состояние удовлетворительное. Температура тела 36.9°C.</p>

		Местный статус: конфигурация лица не изменена. Открывание рта свободное. Поднижнечелюстные лимфатические узлы справа увеличены, слабо болезненны при пальпации, не спаяны с окружающими тканями. В полости рта: края лунки удаленного зуба 4.7 покрыты фибринозным налетом. В альвеоле удаленного зуба 4.7 сгусток отсутствует, лунка заполнена остатками пищи. Слизистая оболочка в области лунки удаленного зуба 4.7 гиперемирована, отечна, болезненна при пальпации.
В	1	Поставьте диагноз и укажите наиболее существенные для данного заболевания симптомы.
В	2	Проведите дифференциальную диагностику.
В	3	Составьте план комплексного лечения врачами-стоматологами различного профиля.
В	4	Обоснуйте последовательность хирургических этапов лечения.
В	5	Перечислите возможные местные и общие осложнения.

Оценочный лист
к ситуационной задаче по практике № 2

Вид	Код	Текст компетенции / названия трудовой функции / названия трудового действия / текст
С	31.02.06	Стоматология профилактическая
К	ОК 1	Понимать сущность и социальную значимость своей будущей профессии, проявлять к ней устойчивый профессиональный интерес
К	ОК 2	Организовывать собственную деятельность, выбирать типовые методы и способы выполнения профессиональных задач, оценивать их качество и эффективность
К	ОК 3	Принимать решения в стандартных и нестандартных ситуациях и нести за них ответственность
К	ОК 4	Осуществлять поиск и использование информации, необходимой для профессионального и личностного развития с целью эффективного выполнения профессиональных задач
К	ОК 5	Использовать информационно-коммуникационные технологии в профессиональной деятельности
К	ОК 6	Работать в коллективе и команде, эффективно общаться с коллегами, руководством, потребителями
К	ОК 7	Брать на себя ответственность за работу членов команды (подчиненных) и результат выполнения заданий
К	ОК 8	Самостоятельно определять задачи профессионального и личностного развития, заниматься самообразованием, осознанно планировать повышение квалификации
К	ОК 9	Ориентироваться в условиях смены технологий в профессиональной деятельности
К	ОК 10	Бережно относиться к историческому наследию и

		культурным традициям народа, уважать социальные, культурные и религиозные различия
К	ОК 11	Быть готовым брать на себя нравственные обязательства по отношению к природе, обществу и человеку
К	ОК 12	Оказывать первую (доврачебную) медицинскую помощь при неотложных состояниях.
К	ОК 13	Организовывать рабочее место с соблюдением требований охраны труда, производственной санитарии, инфекционной и противопожарной безопасности
К	ОК 14	Вести здоровый образ жизни, заниматься физической культурой и спортом для укрепления здоровья, достижения жизненных и профессиональных целей.
К	ПК 1.2.	Способность и готовность осуществлять сбор данных о состоянии здоровья населения пациента и проводить осмотр полости рта.
К	ПК 1.3.	Способность выявлять факторы риска возникновения стоматологических заболеваний.
К	ПК 1.4.	Способность проводить профилактику стоматологических заболеваний.
К	ПК 1.5.	Способность вести медицинскую документацию.
К	ПК 1.6.	Способность соблюдать установленные требования к хранению и использованию средств гигиены и профилактики, правилам работы и контролю за состоянием медицинского стоматологического оборудования, инструментария.
К	ПК 1.7.	Оказывать первую медицинскую помощь при неотложных состояниях.
К	ПК 2.1.	Оценивать состояние тканей пародонта и гигиены полости рта.
К	ПК 2.2.	Обучать пациентов уходу за полостью рта и применению средств гигиены, оценивать эффективность проводимых мероприятий.
К	ПК 2.3.	Осуществлять индивидуальный подбор средств гигиены полости рта в зависимости от возраста и состояния здоровья пациента.
К	ПК 2.4	Осуществлять профессиональную гигиену полости рта.
К	ПК 3.1.	Проводить мероприятия по стоматологическому просвещению населения.
К	ПК 3.2.	Консультировать работников школьно-дошкольных, образовательных организаций и семью по вопросам профилактики основных стоматологических заболеваний.
К	ПК 3.3.	Оценивать эффективность мероприятий по стоматологическому просвещению.
К	ПК 3.4.	Формировать мотивацию к здоровому образу жизни.
Ф	A/01.5	Проведение обследования пациента для оценки и регистрации стоматологического статуса и гигиенического состояния рта
Ф	A/02.5	Проведение лечебных и профилактических мероприятий

		и контроль их эффективности
Ф	A/03.5	Проведение работы по санитарно-гигиеническому просвещению населения и пропаганде здорового образа жизни
Ф	A/04.5	Проведение анализа медико-статистической информации, ведение медицинской документации, организация деятельности находящегося в распоряжении медицинского персонала
Ф	A/05.5	Оказание медицинской помощи в экстренной форме
И		ОЗНАКОМЬТЕСЬ С СИТУАЦИЕЙ И ДАЙТЕ РАЗВЕРНУТЫЕ ОТВЕТЫ НА ВОПРОСЫ
У		<p>Пациент А. 65 лет обратился с жалобами на постоянную ноющую боль в области лунки удаленного зуба 4.7 с иррадиацией в ухо, запах изо рта.</p> <p>Развитие настоящего заболевания: со слов пациента, 3 дня назад был удален зуб 4.7 по поводу хронического периодонтита. Со вчерашнего вечера боль усилилась.</p> <p>Перенесенные и сопутствующие заболевания: со слов пациента гипертоническая болезнь, гастрит. Вич, сифилис, гепатит отрицает. Аллергоанамнез не отягощен.</p> <p>Общее состояние удовлетворительное. Температура тела 36.9°C.</p> <p>Местный статус: конфигурация лица не изменена. Открывание рта свободное. Поднижнечелюстные лимфатические узлы справа увеличены, слабо болезненны при пальпации, не спаяны с окружающими тканями.</p> <p>В полости рта: края лунки удаленного зуба 4.7 покрыты фибринозным налетом. В альвеоле удаленного зуба 4.7 сгусток отсутствует, лунка заполнена остатками пищи. Слизистая оболочка в области лунки удаленного зуба 4.7 гиперемирована, отечна, болезненна при пальпации.</p>
В	1	Поставьте диагноз и укажите наиболее существенные для данного заболевания симптомы.
Э		<p>1. Хронический альвеолит лунки удаленного зуба 4.7.</p> <p>На основании:</p> <p>2. Жалоб пациента</p> <p>3. Анамнеза (удаление зуба)</p> <p>4. Объективных данных: края лунки удаленного зуба 4.7 покрыты фибринозным налетом. В альвеоле удаленного зуба 4.7 сгусток отсутствует, лунка заполнена остатками пищи. Слизистая оболочка в области лунки удаленного зуба 4.7 гиперемирована, отечна, болезненна при пальпации.</p>
P2	отлично	Студент должен указать все дескрипторы правильного ответа.
P1	Хорошо/удовлетворительно	<p>Для оценки хорошо: Студент указывает 3 дескриптора правильного ответа.</p> <p>Для оценки удовлетворительно: Студент должен указать 1-2 дескриптора правильного ответа.</p>

P0	неудовлетворительно	Студент не может назвать дескрипторы правильного ответа.
B	2	Проведите дифференциальную диагностику.
Э	-	1. Острый край лунки. 2. Периостит. 3. Остеомиелит.
P2	отлично	Студент должен указать все дескрипторы правильного ответа.
P1	хорошо/удовлетворительно	Для оценки хорошо: Студент указывает 2 дескриптора правильного ответа. Для оценки удовлетворительно: Студент должен указать 1 дескриптор правильного ответа.
P0	неудовлетворительно	Студент не указывает ни один из перечисленных
B	3	Составьте план комплексного лечения врачами-стоматологами различного профиля.
Э		1. Под местной анестезией хирургической ложкой осторожно, не травмируя стенок лунки, удаляют из нее участки распада и остатки кровяного сгустка. После этого 3% раствором перекиси водорода или фурацилином (1:5000), промывают альвеолу. В рану рыхло вводят полоску йодоформной марли. В лунку можно засыпать порошкообразный антибиотик с добавлением анестезина, прикрыв рану стерильным рыхлым тампоном. 2. Внутри назначают антинеуралгические средства (амидопирин, анальгин). 3. Воздействие электрическим полем УВЧ и СВЧ, диадинамическим током, ультразвуком, местное ультрафиолетовое облучение. Хорошие результаты при лечении альвеолитов дает лазеротерапия. 4. Рациональное протезирование.
P2	отлично	Студент должен указать все дескрипторы правильного ответа.
P1	Хорошо/удовлетворительно	Для оценки хорошо: Студент указывает 3 дескриптора правильного ответа. Для оценки удовлетворительно: Студент должен указать 1-2 дескриптора правильного ответа.
P0	неудовлетворительно	Студент не указывает ни один из перечисленных
B	4	Обоснуйте последовательность хирургических этапов лечения.
Э		1. Проведение адекватной местной анестезии. 2. Очищение лунки удаленного зуба: с помощью шприца с ирригационной иглой струей теплого раствора антисептика (перекись водорода, бетадин, хлоргексидин, этакридина лактат, перманганат калия) вымывают из альвеолы частицы распавшегося сгустка крови, остатки пищи. Затем острой хирургической ложечкой удаляют из нее остатки разложившегося сгустка крови, грануляционную ткань, осколки кости, зуба. 3. Формирование кровяного сгустка.

		4. Назначение нестероидных противовоспалительных препаратов.
P2	отлично	Студент должен указать все дескрипторы правильного ответа.
P1	Хорошо/удовлетворительно	Для оценки хорошо: Студент указывает 3 дескриптора правильного ответа. Для оценки удовлетворительно: Студент должен указать 1-2 дескриптора правильного ответа.
P0	неудовлетворительно	Студент не указывает ни один из перечисленных
B	5	Перечислите возможные местные и общие осложнения.
Э		1. Кровотечение. 2. Остеомиелит лунки. 3. Неврит.
P2	отлично	Студент должен указать все дескрипторы правильного ответа.
P1	Хорошо/удовлетворительно	Для оценки хорошо: Студент указывает 2 дескриптора правильного ответа. Для оценки удовлетворительно: Студент должен указать 1 дескриптор правильного ответа.
P0	неудовлетворительно	Студент не указывает ни один из перечисленных

Вопросы для собеседования по практике
УП.01.01 Профилактика кариеса зубов

	Код	Текст компетенции / названия трудовой функции / названия трудового действия / текст
С	31.02.06	Стоматология профилактическая
К	ОК 1	Понимать сущность и социальную значимость своей будущей профессии, проявлять к ней устойчивый профессиональный интерес
К	ОК 2	Организовывать собственную деятельность, выбирать типовые методы и способы выполнения профессиональных задач, оценивать их качество и эффективность
К	ОК 3	Принимать решения в стандартных и нестандартных ситуациях и нести за них ответственность
К	ОК 4	Осуществлять поиск и использование информации, необходимой для профессионального и личностного развития с целью эффективного выполнения профессиональных задач
К	ОК 5	Использовать информационно-коммуникационные технологии в профессиональной деятельности
К	ОК 6	Работать в коллективе и команде, эффективно общаться с коллегами, руководством, потребителями
К	ОК 7	Брать на себя ответственность за работу членов команды (подчиненных) и результат выполнения заданий
К	ОК 8	Самостоятельно определять задачи профессионального и личностного развития, заниматься самообразованием, осознанно планировать повышение квалификации
К	ОК 9	Ориентироваться в условиях смены технологий в профессиональной деятельности
К	ОК 10	Бережно относиться к историческому наследию и культурным традициям народа, уважать социальные, культурные и религиозные различия
К	ОК 11	Быть готовым брать на себя нравственные обязательства по отношению к природе, обществу и человеку
К	ОК 12	Оказывать первую (доврачебную) медицинскую помощь при неотложных состояниях.
К	ОК 13	Организовывать рабочее место с соблюдением требований охраны труда, производственной санитарии, инфекционной и противопожарной безопасности
К	ОК 14	Вести здоровый образ жизни, заниматься физической культурой и спортом для укрепления здоровья, достижения жизненных и профессиональных целей.
К	ПК 1.2.	Способность и готовность осуществлять сбор данных о состоянии здоровья населения пациента и проводить осмотр полости рта.
К	ПК 1.3.	Способность выявлять факторы риска возникновения стоматологических заболеваний.
К	ПК 1.4.	Способность проводить профилактику стоматологических

		заболеваний.
К	ПК 1.5.	Способность вести медицинскую документацию.
К	ПК 1.6.	Способность соблюдать установленные требования к хранению и использованию средств гигиены и профилактики, правилам работы и контролю за состоянием медицинского стоматологического оборудования, инструментария.
К	ПК 1.7.	Оказывать первую медицинскую помощь при неотложных состояниях.
К	ПК 2.1.	Оценивать состояние тканей пародонта и гигиены полости рта.
К	ПК 2.2.	Обучать пациентов уходу за полостью рта и применению средств гигиены, оценивать эффективность проводимых мероприятий.
К	ПК 2.3.	Осуществлять индивидуальный подбор средств гигиены полости рта в зависимости от возраста и состояния здоровья пациента.
К	ПК 2.4	Осуществлять профессиональную гигиену полости рта.
К	ПК 3.1.	Проводить мероприятия по стоматологическому просвещению населения.
К	ПК 3.2.	Консультировать работников школьно-дошкольных, образовательных организаций и семью по вопросам профилактики основных стоматологических заболеваний.
К	ПК 3.3.	Оценивать эффективность мероприятий по стоматологическому просвещению.
К	ПК 3.4.	Формировать мотивацию к здоровому образу жизни.
Ф	А/01.5	Проведение обследования пациента для оценки и регистрации стоматологического статуса и гигиенического состояния рта
Ф	А/02.5	Проведение лечебных и профилактических мероприятий и контроль их эффективности
Ф	А/03.5	Проведение работы по санитарно-гигиеническому просвещению населения и пропаганде здорового образа жизни
Ф	А/04.5	Проведение анализа медико-статистической информации, ведение медицинской документации, организация деятельности находящегося в распоряжении медицинского персонала
Ф	А/05.5	Оказание медицинской помощи в экстренной форме
И		ДАЙТЕ ОТВЕТЫ НА ВОПРОСЫ
Т		<ol style="list-style-type: none"> 1. Распространенность и интенсивность основных стоматологических заболеваний. 2. Обследование пациента в стоматологической клинике. 2. Общие и местные кариесогенные факторы риска возникновения кариеса зубов, механизм их действия. 3. Клинические проявления кариозного процесса в полости рта. 4. Классификация, этиология некариозных поражений твердых тканей зубов.

		<p>5. Оснащение стоматологического кабинета.</p> <p>6. Дезинфекция. Требования к стерилизации, профилактика ятрогенных и инфекционных заболеваний (СПИД, гепатит).</p> <p>7. Клиническая анатомия зубов в возрастном аспекте (временных, постоянных).</p> <p>8. Дополнительные методы обследования стоматологического больного (ЭОД, рентгенография и т.д.).</p> <p>Методы фторидпрофилактики кариеса зубов.</p>
--	--	--

Шкала оценивания

«Отлично» - более 80% правильных ответов

«Хорошо» - 70-79% правильных ответов

«Удовлетворительно» - 55-69% правильных ответов

«Неудовлетворительно» - менее 55% правильных ответов

Чек-лист оценки практических навыков

Название практического навыка Определение индекса гигиены

С	31.02.06	Стоматология профилактическая
К	ОК 1	Понимать сущность и социальную значимость своей будущей профессии, проявлять к ней устойчивый профессиональный интерес
К	ОК 2	Организовывать собственную деятельность, выбирать типовые методы и способы выполнения профессиональных задач, оценивать их качество и эффективность
К	ОК 3	Принимать решения в стандартных и нестандартных ситуациях и нести за них ответственность
К	ОК 4	Осуществлять поиск и использование информации, необходимой для профессионального и личностного развития с целью эффективного выполнения профессиональных задач
К	ОК 5	Использовать информационно-коммуникационные технологии в профессиональной деятельности
К	ОК 6	Работать в коллективе и команде, эффективно общаться с коллегами, руководством, потребителями
К	ОК 7	Брать на себя ответственность за работу членов команды (подчиненных) и результат выполнения заданий
К	ОК 8	Самостоятельно определять задачи профессионального и личностного развития, заниматься самообразованием, осознанно планировать повышение квалификации
К	ОК 9	Ориентироваться в условиях смены технологий в профессиональной деятельности
К	ОК 10	Бережно относиться к историческому наследию и культурным традициям народа, уважать социальные, культурные и религиозные различия
К	ОК 11	Быть готовым брать на себя нравственные обязательства по отношению к природе, обществу и человеку
К	ОК 12	Оказывать первую (доврачебную) медицинскую помощь при неотложных состояниях.
К	ОК 13	Организовывать рабочее место с соблюдением требований охраны труда, производственной санитарии, инфекционной и противопожарной безопасности
К	ОК 14	Вести здоровый образ жизни, заниматься физической культурой и спортом для укрепления здоровья, достижения жизненных и профессиональных целей.
К	ПК 1.2	Способность и готовность осуществлять сбор данных о состоянии здоровья населения пациента и проводить осмотр полости рта.
К	ПК 1.3	Способность выявлять факторы риска возникновения стоматологических заболеваний.
К	ПК 1.4	Способность проводить профилактику стоматологических заболеваний.
К	ПК 1.5	Способность вести медицинскую документацию.
К	ПК 1.6	Способность соблюдать установленные требования к

		хранению и использованию средств гигиены и профилактики, правилам работы и контролю за состоянием медицинского стоматологического оборудования, инструментария.	
К	ПК 1.7.	Оказывать первую медицинскую помощь при неотложных состояниях.	
К	ПК 2.1.	Оценивать состояние тканей пародонта и гигиены полости рта.	
К	ПК 2.2.	Обучать пациентов уходу за полостью рта и применению средств гигиены, оценивать эффективность проводимых мероприятий.	
К	ПК 2.3.	Осуществлять индивидуальный подбор средств гигиены полости рта в зависимости от возраста и состояния здоровья пациента.	
К	ПК 2.4	Осуществлять профессиональную гигиену полости рта.	
К	ПК 3.1.	Проводить мероприятия по стоматологическому просвещению населения.	
К	ПК 3.2.	Консультировать работников школьно-дошкольных, образовательных организаций и семью по вопросам профилактики основных стоматологических заболеваний.	
К	ПК 3.3.	Оценивать эффективность мероприятий по стоматологическому просвещению.	
К	ПК 3.4.	Формировать мотивацию к здоровому образу жизни.	
Ф	A/01.5	Проведение обследования пациента для оценки и регистрации стоматологического статуса и гигиенического состояния рта	
Ф	A/02.5	Проведение лечебных и профилактических мероприятий и контроль их эффективности	
Ф	A/03.5	Проведение работы по санитарно-гигиеническому просвещению населения и пропаганде здорового образа жизни	
Ф	A/04.5	Проведение анализа медико-статистической информации, ведение медицинской документации, организация деятельности находящегося в распоряжении медицинского персонала	
Ф	A/05.5	Оказание медицинской помощи в экстренной форме	
	Действие	Проведено	Не проведено
1.	Выбрать метод для исследования индекса	1 балл	-1 балл
2.	Подготовить необходимые маркеры	1 балл	-1 балл
3.	Провести методику определения индекса гигиены	1 балл	-1 балл
4.	Сделать расчет полученных данных	1 балл	-1 балл
5.	Интерпретировать данные исследования и дать рекомендации	1 балл	-1 балл
	Итого		

Общая оценка:

«Зачтено» не менее 75% выполнения

«Не зачтено» 74 и менее% выполнения