

Документ подписан простой электронной подписью

Информация о владельце:

ФИО: Шуматов Валентин Борисович

Должность: Ректор

Дата подписания: 07.11.2023 16:46:33


Уникальный программный ключ:

1cef78fd73d75dc6ecf72fe1eb94f0e387a2985d2657b784aec019bf8a794cb4

Федеральное государственное бюджетное образовательное учреждение
высшего образования
«Тихоокеанский государственный медицинский университет»
Министерства здравоохранения Российской Федерации

«УТВЕРЖДАЮ»

Первый проректор


/Транковская Л.В./
«19» ноя 2023 г.

**ФОНД ОЦЕНОЧНЫХ СРЕДСТВ
ГОСУДАРСТВЕННОЙ ИТОГОВОЙ АТТЕСТАЦИИ
БЗ.О(Г) ПОДГОТОВКА И СДАЧА ГОСУДАРСТВЕННОГО ЭКЗАМЕНА
БЗ.О.02(Г) СДАЧА ГОСУДАРСТВЕННОГО ЭКЗАМЕНА
основной образовательной программы
высшего образования**

**Направление подготовки
(специальность)
Уровень подготовки**

31.05.03 Стоматология
(код, наименование)

Специалитет

(специалитет/магистратура)

Направленность подготовки

02 Здравоохранение

**Сфера профессиональной
деятельности**

в сфере оказания медицинской помощи
при стоматологических заболеваниях

Форма обучения

Очная

(очная, очно-заочная)

Срок освоения ООП

5 лет

(нормативный срок обучения)

Институт/кафедра

Институт стоматологии

1. ВВОДНАЯ ЧАСТЬ

1.1. Фонд оценочных средств регламентирует формы, содержание, виды оценочных средств для итоговой (государственной итоговой) аттестации, критерии оценивания дифференцированно по каждому виду оценочных средств.

1.3. Фонд оценочных средств определяет уровень формирования у обучающихся установленных в ФГОС ВО и определенных в основной образовательной программе высшего образования по направлению подготовки/специальности 31.05.03 Стоматология (уровень специалитета), направленности 02 Здоровоохранение (в сфере оказания медицинской помощи при стоматологических заболеваниях) универсальных (УК) компетенций, общепрофессиональных (ОПК) и профессиональных (ПК) компетенций

https://tgm.ru/sveden/files/OOP_VO_Stomatologiya_2023.pdf

2. ОСНОВНАЯ ЧАСТЬ

2.1. Виды контроля и аттестации, формы оценочных средств

№ п/п	Виды контроля	Оценочные средства
		Форма
1	Государственная итоговая аттестация	Ситуационные задачи

3. Критерии оценивания результатов обучения

Оценка **«отлично»** выставляется обучающемуся, если он владеет знаниями предмета в полном объеме учебной программы, достаточно глубоко осмысливает дисциплину; самостоятельно, в логической последовательности и исчерпывающе отвечает на все вопросы, подчеркивает при этом самое существенное, умеет анализировать, сравнивать, классифицировать, обобщать, конкретизировать и систематизировать изученный материал, выделять в нем главное: устанавливать причинно-следственные связи; четко формирует ответы.

Оценка **«хорошо»** выставляется обучающемуся, если он владеет знаниями дисциплины почти в полном объеме программы (имеются пробелы знаний только в некоторых, особенно сложных разделах); самостоятельно и отчасти при наводящих вопросах дает полноценные ответы на вопросы; не всегда выделяет наиболее существенное, не допускает вместе с тем серьезных ошибок в ответах.


Оценка **«удовлетворительно»** выставляется обучающемуся, если он владеет основным объемом знаний по дисциплине; проявляет затруднения в самостоятельных ответах, оперирует неточными формулировками; в процессе ответов допускает ошибки по существу вопросов.

Оценка **«неудовлетворительно»** выставляется обучающемуся, если он не освоил обязательного минимума знаний предмета, не способен ответить на вопросы даже при дополнительных наводящих вопросах экзаменатора.

Ситуационная задача № 1

№	Код	Текст компетенции / названия трудовой функции / названия трудового действия / текст элемента ситуационной задачи
С	31.05.03	Стоматология
К	УК-1.	Способен осуществлять критический анализ проблемных ситуаций на основе системного подхода, вырабатывать стратегию действий
К	УК-2.	Способен управлять проектом на всех этапах его жизненного цикла
К	УК-3.	Способен организовывать и руководить работой команды, вырабатывая командную стратегию для достижения поставленной цели
К	УК-4.	Способен применять современные коммуникативные технологии, в том числе на иностранном(ых) языке(ах), для академического и профессионального взаимодействия
К	УК-5.	Способен анализировать и учитывать разнообразие культур в процессе межкультурного взаимодействия
К	УК-6.	Способен определять и реализовывать приоритеты собственной деятельности и способы ее совершенствования на основе самооценки и образования в течение всей жизни
К	УК-7.	Способен поддерживать должный уровень физической подготовленности для обеспечения полноценной социальной и профессиональной деятельности
К	УК-8.	Способен создавать и поддерживать в повседневной жизни и в профессиональной деятельности безопасные условия жизнедеятельности для сохранения природной среды, обеспечения устойчивого развития общества, в том числе при угрозе и возникновении чрезвычайных ситуаций и военных конфликтов
К	УК-9.	Способен использовать базовые дефектологические знания в социальной и профессиональной сферах
К	УК-10.	Способен принимать обоснованные экономические решения в различных областях жизнедеятельности
К	УК-11.	Способен формировать нетерпимое отношение к проявлениям экстремизма, терроризма, коррупционному поведению и противодействовать им в профессиональной деятельности
К	ОПК-1.	Способен реализовывать моральные и правовые нормы, этические и деонтологические принципы в профессиональной деятельности
К	ОПК-2.	Способен анализировать результаты собственной деятельности для предотвращения профессиональных ошибок
К	ОПК-3.	Способен к противодействию применения допинга в спорте и борьбе с ним
К	ОПК-4.	Способен проводить и осуществлять контроль эффективности мероприятий по профилактике, формированию здорового образа жизни и санитарно-гигиеническому просвещению населения
К	ОПК-5.	Способен проводить обследование пациента с целью установления диагноза при решении профессиональных задач
К	ОПК-6.	Способен назначать, осуществлять контроль эффективности и безопасности немедикаментозного и медикаментозного лечения при решении профессиональных задач
К	ОПК-7.	Способен организовывать работу и принимать профессиональные решения в условиях чрезвычайных ситуаций, эпидемий и в очагах

		массового поражения
К	ОПК-8.	Способен использовать основные физико-химические, математические и естественно-научные понятия и методы при решении профессиональных задач
К	ОПК-9.	Способен оценивать морфофункциональные и физиологические состояния и патологические процессы в организме человека для решения профессиональных задач
К	ОПК-10.	Способен организовывать работу младшего и среднего медицинского персонала по уходу за больными
К	ОПК-11.	Способен реализовывать принципы менеджмента качества в профессиональной деятельности
К	ОПК-12.	Способен реализовывать и осуществлять контроль эффективности медицинской реабилитации стоматологического пациента
К	ОПК-13.	Способен решать задачи профессиональной деятельности с использованием информационных, библиографических ресурсов, медико-биологической терминологии, информационно-коммуникационных технологий с учетом основных требований информационной безопасности
К	ПК-1	Способность и готовность к осуществлению мероприятий, направленных на диагностику стоматологических заболеваний, в том числе с использованием методов цифрового здравоохранения
К	ПК-2	Способность к назначению и применению современных методов и/или цифровых технологий в лечении пациентов со стоматологическими заболеваниями с последующим контролем эффективности и безопасности
К	ПК-3	Способность к разработке, внедрению и повышению эффективности реабилитационных программ у пациентов со стоматологическими заболеваниями
К	ПК-4	Способность и готовность к проведению профилактических медицинских осмотров, диспансеризации и осуществлению диспансерного наблюдения за пациентами со стоматологической патологией
К	ПК-5	Готовность к просветительской деятельности по устранению факторов риска нарушения стоматологического здоровья и формированию навыков здорового образа жизни
К	ПК-6	Способность и готовность к участию в оценке качества оказания стоматологической помощи с использованием основных медико-статистических показателей
Ф	А/01.7	Проведение обследования пациента с целью установления диагноза
Ф	А/02.7	Назначение, контроль эффективности и безопасности немедикаментозного и медикаментозного лечения
Ф	А/03.7	Разработка, реализация и контроль эффективности индивидуальных реабилитационных программ
Ф	А/04.7	Проведение и контроль эффективности санитарно-противоэпидемических и иных профилактических мероприятий по охране здоровья населения
Ф	А/05.7	Ведение санитарно-гигиенического просвещения среди населения и медицинских работников с целью формирования здорового образа жизни
Ф	А/06.7	Организационно-управленческая деятельность

И		ОЗНАКОМЬТЕСЬ С СИТУАЦИЕЙ И ДАЙТЕ РАЗВЕРНУТЫЕ ОТВЕТЫ НА ВОПРОСЫ																																																																				
У		<p>В клинику ортопедической стоматологии обратилась пациентка И., 76 лет. Жалобы: на неудовлетворительную эстетику, затрудненное пережевывание пищи, плохую фиксацию съемных протезов.</p> <p>Анамнез заболевания: отсутствующие зубы удалялись в результате кариеса и его осложнений. Первое протезирование проводилось около 28 лет назад, последнее 9 месяцев назад – цельнолитыми коронками с пластмассовой облицовкой и частичными съемными пластиночными протезами. Последнее удаление 4 месяца назад в связи с кариозным процессом под коронками, после чего нарушилась фиксация съемных протезов.</p> <p>Данные объективного обследования, внешний осмотр: выражены носогубные складки, углы рта незначительно опущены. Высота нижнего отдела лица в состоянии центральной окклюзии снижена на 4 мм.</p> <p>Объективно при осмотре:</p>  <p>Зубная формула:</p> <table border="1" data-bbox="534 1317 1321 1473"> <tr> <td>О</td><td>О</td><td>О</td><td>О</td><td>О</td><td>К</td><td>О</td><td>О</td><td>О</td><td>О</td><td>О</td><td>О</td><td>О</td><td>О</td><td>О</td><td>О</td><td>О</td> </tr> <tr> <td>18</td><td>17</td><td>16</td><td>15</td><td>14</td><td>13</td><td>12</td><td>11</td><td>21</td><td>22</td><td>23</td><td>24</td><td>25</td><td>26</td><td>27</td><td>28</td><td></td> </tr> <tr> <td>48</td><td>47</td><td>46</td><td>45</td><td>44</td><td>43</td><td>42</td><td>41</td><td>31</td><td>32</td><td>33</td><td>34</td><td>35</td><td>36</td><td>37</td><td>38</td><td></td> </tr> <tr> <td>О</td><td>О</td><td>О</td><td>О</td><td>О</td><td>О</td><td>О</td><td>О</td><td>О</td><td>О</td><td>О</td><td>О</td><td>О</td><td>О</td><td>О</td><td>О</td><td>О</td> </tr> </table>	О	О	О	О	О	К	О	О	О	О	О	О	О	О	О	О	О	18	17	16	15	14	13	12	11	21	22	23	24	25	26	27	28		48	47	46	45	44	43	42	41	31	32	33	34	35	36	37	38		О	О	О	О	О	О	О	О	О	О	О	О	О	О	О	О	О
О	О	О	О	О	К	О	О	О	О	О	О	О	О	О	О	О																																																						
18	17	16	15	14	13	12	11	21	22	23	24	25	26	27	28																																																							
48	47	46	45	44	43	42	41	31	32	33	34	35	36	37	38																																																							
О	О	О	О	О	О	О	О	О	О	О	О	О	О	О	О	О																																																						
В	1	Поставьте диагноз.																																																																				
В	2	Составьте план лечения.																																																																				
В	3	Укажите фазы адаптации к полным съемным протезам.																																																																				
В	4	Перечислите функциональные пробы по Гербсту для оценки устойчивости пластиночного протеза при полном отсутствии зубов на н/ч.																																																																				
В	5	Назовите конструкционные стоматологические материалы, используемые для изготовления съемных пластиночных протезов при полной адентии.																																																																				

Оценочный лист к ситуационной задаче № 1

№	Код	Текст компетенции / названия трудовой функции / названия трудового действия / текст элемента ситуационной задачи
С	31.05.03	Стоматология
К	УК-1.	Способен осуществлять критический анализ проблемных ситуаций на основе системного подхода, вырабатывать

		стратегию действий
К	УК-2.	Способен управлять проектом на всех этапах его жизненного цикла
К	УК-3.	Способен организовывать и руководить работой команды, вырабатывая командную стратегию для достижения поставленной цели
К	УК-4.	Способен применять современные коммуникативные технологии, в том числе на иностранном(ых) языке(ах), для академического и профессионального взаимодействия
К	УК-5.	Способен анализировать и учитывать разнообразие культур в процессе межкультурного взаимодействия
К	УК-6.	Способен определять и реализовывать приоритеты собственной деятельности и способы ее совершенствования на основе самооценки и образования в течение всей жизни
К	УК-7.	Способен поддерживать должный уровень физической подготовленности для обеспечения полноценной социальной и профессиональной деятельности
К	УК-8.	Способен создавать и поддерживать в повседневной жизни и в профессиональной деятельности безопасные условия жизнедеятельности для сохранения природной среды, обеспечения устойчивого развития общества, в том числе при угрозе и возникновении чрезвычайных ситуаций и военных конфликтов
К	УК-9.	Способен использовать базовые дефектологические знания в социальной и профессиональной сферах
К	УК-10.	Способен принимать обоснованные экономические решения в различных областях жизнедеятельности
К	УК-11.	Способен формировать нетерпимое отношение к проявлениям экстремизма, терроризма, коррупционному поведению и противодействовать им в профессиональной деятельности
К	ОПК-1.	Способен реализовывать моральные и правовые нормы, этические и деонтологические принципы в профессиональной деятельности
К	ОПК-2.	Способен анализировать результаты собственной деятельности для предотвращения профессиональных ошибок
К	ОПК-3.	Способен к противодействию применения допинга в спорте и борьбе с ним
К	ОПК-4.	Способен проводить и осуществлять контроль эффективности мероприятий по профилактике, формированию здорового образа жизни и санитарно-гигиеническому просвещению населения
К	ОПК-5.	Способен проводить обследование пациента с целью установления диагноза при решении профессиональных задач
К	ОПК-6.	Способен назначать, осуществлять контроль эффективности и безопасности немедикаментозного и медикаментозного лечения при решении профессиональных задач
К	ОПК-7.	Способен организовывать работу и принимать профессиональные решения в условиях чрезвычайных ситуаций, эпидемий и в очагах массового поражения
К	ОПК-8.	Способен использовать основные физико-химические, математические и естественно-научные понятия и методы при решении профессиональных задач

К	ОПК-9.	Способен оценивать морфофункциональные и физиологические состояния и патологические процессы в организме человека для решения профессиональных задач
К	ОПК-10.	Способен организовывать работу младшего и среднего медицинского персонала по уходу за больными
К	ОПК-11.	Способен реализовывать принципы менеджмента качества в профессиональной деятельности
К	ОПК-12.	Способен реализовывать и осуществлять контроль эффективности медицинской реабилитации стоматологического пациента
К	ОПК-13.	Способен решать задачи профессиональной деятельности с использованием информационных, библиографических ресурсов, медико-биологической терминологии, информационно-коммуникационных технологий с учетом основных требований информационной безопасности
К	ПК-1	Способность и готовность к осуществлению мероприятий, направленных на диагностику стоматологических заболеваний, в том числе с использованием методов цифрового здравоохранения
К	ПК-2	Способность к назначению и применению современных методов и/или цифровых технологий в лечении пациентов со стоматологическими заболеваниями с последующим контролем эффективности и безопасности
К	ПК-3	Способность к разработке, внедрению и повышению эффективности реабилитационных программ у пациентов со стоматологическими заболеваниями
К	ПК-4	Способность и готовность к проведению профилактических медицинских осмотров, диспансеризации и осуществлению диспансерного наблюдения за пациентами со стоматологической патологией
К	ПК-5	Готовность к просветительской деятельности по устранению факторов риска нарушения стоматологического здоровья и формированию навыков здорового образа жизни
К	ПК-6	Способность и готовность к участию в оценке качества оказания стоматологической помощи с использованием основных медико-статистических показателей
Ф	А/01.7	Проведение обследования пациента с целью установления диагноза
Ф	А/02.7	Назначение, контроль эффективности и безопасности немедикаментозного и медикаментозного лечения
Ф	А/03.7	Разработка, реализация и контроль эффективности индивидуальных реабилитационных программ
Ф	А/04.7	Проведение и контроль эффективности санитарно-противоэпидемических и иных профилактических мероприятий по охране здоровья населения
Ф	А/05.7	Ведение санитарно-гигиенического просвещения среди населения и медицинских работников с целью формирования здорового образа жизни
Ф	А/06.7	Организационно-управленческая деятельность
И		ОЗНАКОМЬТЕСЬ С СИТУАЦИЕЙ И ДАЙТЕ РАЗВЕРНУТЫЕ ОТВЕТЫ НА ВОПРОСЫ
У		В клинику ортопедической стоматологии обратилась

пациентка И., 76 лет. Жалобы: на неудовлетворительную эстетику, затрудненное пережевывание пищи, плохую фиксацию съемных протезов.

Анамнез заболевания: отсутствующие зубы удалялись в результате кариеса и его осложнений. Первое протезирование проводилось около 28 лет назад, последнее 9 месяцев назад – цельнолитыми коронками с пластмассовой облицовкой и частичными съемными пластиночными протезами. Последнее удаление 4 месяца назад в связи с кариозным процессом под коронками, после чего нарушилась фиксация съемных протезов.

Данные объективного обследования, внешний осмотр: выражены носогубные складки, углы рта незначительно опущены. Высота нижнего отдела лица в состоянии центральной окклюзии снижена на 4 мм.

Объективно при осмотре:



Зубная формула:

О	О	О	О	О	К	О	О	О	О	О	О	О	О	О	О
18	17	16	15	14	13	12	11	21	22	23	24	25	26	27	28
48	47	46	45	44	43	42	41	31	32	33	34	35	36	37	38
О	О	О	О	О	О	О	О	О	О	О	О	О	О	О	О

В

1

Поставьте диагноз.

Э

1. Частичное вторичное отсутствие зубов верхней челюсти IV класс по Гаврилову.
2. Полное вторичное отсутствие зубов нижней челюсти II тип по Келлеру.
3. Хронический фиброзный периодонтит зуба 1.3. 4.
4. Функциональная перегрузка зуба 1.3, II степень подвижности.

Р2

отлично

Студент должен указать все дескрипторы правильного ответа.

Р1

Хорошо/удовлетворительно

Для оценки хорошо: Студент указывает только 3 дескриптора

		<p>правильного ответа</p> <p>Для оценки удовлетворительно: Студент отвечает на 1-2 дескриптора правильного ответа.</p>
P0	неудовлетворительно	Студент не может назвать дескрипторы правильного ответа.
B	2	Составьте план лечения.
Э		<p>1. Терапевтический протокол: консультация пародонтолога по поводу состояния слизистой оболочки протезного ложа и назначении лечения</p> <p>2. Хирургический протокол: удаление зуба 1.3</p> <p>3. С целью улучшения стабильности протеза верхней челюсти рекомендована пластика альвеолярного гребня в позиции 1.3 после удаления зуба</p> <p>4. После удаления 1.3 рекомендовано воздержаться от протезирования не менее 3-4 недель</p> <p>5. Ортопедический протокол: изготовление индивидуальных оттисковых ложек на верхнюю челюсть и нижнюю челюсть</p> <p>6. Изготовление двух полных пластиночных протеза на верхнюю челюсть и нижнюю челюсть</p>
P2	отлично	Студент должен указать все дескрипторы правильного ответа.
P1	хорошо/удовлетворительно	<p>Для оценки хорошо: Студент указывает 4-5 дескрипторов правильного ответа.</p> <p>Для оценки удовлетворительно: Студент должен указать 1-3 дескриптора правильного ответа.</p>
P0	неудовлетворительно	Студент не указывает ни один из перечисленных ответа.
B	3	Укажите фазы адаптации к полным съемным протезам.
Э		<p>1. Первая фаза – фаза расположения – наблюдается в день сдачи протеза.</p> <p>2. Вторая фаза – фаза частичного торможения – наступает в период от первого до пятого дня после установки протеза</p> <p>3. Третья фаза – фаза полного торможения – наступает в период от 5 до 33 дня после сдачи протеза.</p>
P2	отлично	Студент должен назвать все дескрипторы правильного ответа
P1	хорошо/удовлетворительно	<p>Для оценки хорошо: Студент указывает на 2 дескриптора правильного ответа.</p> <p>Для оценки удовлетворительно: Студент указывает на 1 дескриптор правильного ответа.</p>
P0	неудовлетворительно	Студент не указывает ни один дескриптор из вышеперечисленных.
B	4	Перечислите функциональные пробы по Гербсту для оценки

		устойчивости пластиночного протеза при полном отсутствии зубов на н/ч.
Э		1.Проба открывания рта. 2.Проба проглатывания слюны. 3.Проба движения языка по красной кайме губ. 4.Проба касания языком щек. 5.Проба движения языка в направлении носа. 6.Выпячивание губ вперед трубочкой (звук «у»).
P2	отлично	Студент должен указать все дескрипторы правильного ответа
P1	хорошо/удовлетворительно	Для оценки хорошо: Студент указывает 4-5 дескрипторов правильного ответа Для оценки удовлетворительно: Студент должен указать 1-3 дескриптора правильного ответа.
P0	неудовлетворительно	Студент не указывает ни один из перечисленных.
В	5	Назовите конструкционные стоматологические материалы, используемые для изготовления съемных пластиночных протезов при полной адентии.
Э		1. Акриловые; 2. Винилакриловые; 3. На основе модифицированного полистирола; 4. Сополимеры или смеси перечисленных пластмасс. 5. Используется как окрашенный, так и бесцветный материал для базиса.
P2	отлично	Студент должен указать все дескрипторы правильного ответа.
P1	хорошо/удовлетворительно	Для оценки хорошо: Студент указывает 3-4 дескриптора правильного ответа. Для оценки удовлетворительно: Студент должен указать 1-2 дескриптора правильного ответа.
P0	неудовлетворительно	Студент не указывает ни один из перечисленных.
О	Итоговая оценка	

Ситуационная задача № 2

№	Код	Текст компетенции / названия трудовой функции / названия трудового действия / текст элемента ситуационной задачи
С	31.05.03	Стоматология
К	УК-1.	Способен осуществлять критический анализ проблемных ситуаций на основе системного подхода, вырабатывать стратегию действий
К	УК-2.	Способен управлять проектом на всех этапах его жизненного цикла
К	УК-3.	Способен организовывать и руководить работой команды, вырабатывая

		командную стратегию для достижения поставленной цели
К	УК-4.	Способен применять современные коммуникативные технологии, в том числе на иностранном(ых) языке(ах), для академического и профессионального взаимодействия
К	УК-5.	Способен анализировать и учитывать разнообразие культур в процессе межкультурного взаимодействия
К	УК-6.	Способен определять и реализовывать приоритеты собственной деятельности и способы ее совершенствования на основе самооценки и образования в течение всей жизни
К	УК-7.	Способен поддерживать должный уровень физической подготовленности для обеспечения полноценной социальной и профессиональной деятельности
К	УК-8.	Способен создавать и поддерживать в повседневной жизни и в профессиональной деятельности безопасные условия жизнедеятельности для сохранения природной среды, обеспечения устойчивого развития общества, в том числе при угрозе и возникновении чрезвычайных ситуаций и военных конфликтов
К	УК-9.	Способен использовать базовые дефектологические знания в социальной и профессиональной сферах
К	УК-10.	Способен принимать обоснованные экономические решения в различных областях жизнедеятельности
К	УК-11.	Способен формировать нетерпимое отношение к проявлениям экстремизма, терроризма, коррупционному поведению и противодействовать им в профессиональной деятельности
К	ОПК-1.	Способен реализовывать моральные и правовые нормы, этические и деонтологические принципы в профессиональной деятельности
К	ОПК-2.	Способен анализировать результаты собственной деятельности для предотвращения профессиональных ошибок
К	ОПК-3.	Способен к противодействию применения допинга в спорте и борьбе с ним
К	ОПК-4.	Способен проводить и осуществлять контроль эффективности мероприятий по профилактике, формированию здорового образа жизни и санитарно-гигиеническому просвещению населения
К	ОПК-5.	Способен проводить обследование пациента с целью установления диагноза при решении профессиональных задач
К	ОПК-6.	Способен назначать, осуществлять контроль эффективности и безопасности немедикаментозного и медикаментозного лечения при решении профессиональных задач
К	ОПК-7.	Способен организовывать работу и принимать профессиональные решения в условиях чрезвычайных ситуаций, эпидемий и в очагах массового поражения
К	ОПК-8.	Способен использовать основные физико-химические, математические и естественно-научные понятия и методы при решении профессиональных задач
К	ОПК-9.	Способен оценивать морфофункциональные и физиологические состояния и патологические процессы в организме человека для решения профессиональных задач
К	ОПК-10.	Способен организовывать работу младшего и среднего медицинского персонала по уходу за больными
К	ОПК-11.	Способен реализовывать принципы менеджмента качества в профессиональной деятельности
К	ОПК-12.	Способен реализовывать и осуществлять контроль эффективности

		медицинской реабилитации стоматологического пациента																																																																
К	ОПК-13.	Способен решать задачи профессиональной деятельности с использованием информационных, библиографических ресурсов, медико-биологической терминологии, информационно-коммуникационных технологий с учетом основных требований информационной безопасности																																																																
К	ПК-1	Способность и готовность к осуществлению мероприятий, направленных на диагностику стоматологических заболеваний, в том числе с использованием методов цифрового здравоохранения																																																																
К	ПК-2	Способность к назначению и применению современных методов и/или цифровых технологий в лечении пациентов со стоматологическими заболеваниями с последующим контролем эффективности и безопасности																																																																
К	ПК-3	Способность к разработке, внедрению и повышению эффективности реабилитационных программ у пациентов со стоматологическими заболеваниями																																																																
К	ПК-4	Способность и готовность к проведению профилактических медицинских осмотров, диспансеризации и осуществлению диспансерного наблюдения за пациентами со стоматологической патологией																																																																
К	ПК-5	Готовность к просветительской деятельности по устранению факторов риска нарушения стоматологического здоровья и формированию навыков здорового образа жизни																																																																
К	ПК-6	Способность и готовность к участию в оценке качества оказания стоматологической помощи с использованием основных медико-статистических показателей																																																																
Ф	А/01.7	Проведение обследования пациента с целью установления диагноза																																																																
Ф	А/02.7	Назначение, контроль эффективности и безопасности немедикаментозного и медикаментозного лечения																																																																
Ф	А/03.7	Разработка, реализация и контроль эффективности индивидуальных реабилитационных программ																																																																
Ф	А/04.7	Проведение и контроль эффективности санитарно-противоэпидемических и иных профилактических мероприятий по охране здоровья населения																																																																
Ф	А/05.7	Ведение санитарно-гигиенического просвещения среди населения и медицинских работников с целью формирования здорового образа жизни																																																																
Ф	А/06.7	Организационно-управленческая деятельность																																																																
И		ОЗНАКОМЬТЕСЬ С СИТУАЦИЕЙ И ДАЙТЕ РАЗВЕРНУТЫЕ ОТВЕТЫ НА ВОПРОСЫ																																																																
У		<p>В клинику обратился пациент Ф. 53 г. Жалобы: на неудовлетворительную эстетику и нарушение пережевывания пищи.</p> <p>Анамнез заболевания: протезирование проводилось 10 лет назад. Со слов пациента, отсутствующие зубы удалялись в результате кариеса и его осложнений.</p> <p>Данные объективного обследования, внешний осмотр: снижение высоты нижнего отдела лица на 3 мм, носогубные складки выражены, углы рта опущены, наблюдается асимметрия лица.</p> <table border="1" data-bbox="450 1921 1495 2116"> <tr> <td>п</td><td>п</td><td>к</td><td>ф</td><td>ф</td><td>к</td><td>п/с</td><td>с</td><td>с</td><td>с/п</td><td>к</td><td>ф</td><td>к</td><td>о</td><td>о</td><td>к</td> </tr> <tr> <td>18</td><td>17</td><td>16</td><td>15</td><td>14</td><td>13</td><td>12</td><td>11</td><td>21</td><td>22</td><td>23</td><td>24</td><td>25</td><td>26</td><td>27</td><td>28</td> </tr> <tr> <td>48</td><td>47</td><td>46</td><td>45</td><td>44</td><td>43</td><td>42</td><td>41</td><td>31</td><td>32</td><td>33</td><td>34</td><td>35</td><td>36</td><td>37</td><td>38</td> </tr> <tr> <td>п</td><td>к</td><td>о</td><td>Rx</td><td>п/с</td><td></td><td></td><td></td><td></td><td></td><td></td><td>к</td><td>к</td><td>ф</td><td>к</td><td>о</td> </tr> </table>	п	п	к	ф	ф	к	п/с	с	с	с/п	к	ф	к	о	о	к	18	17	16	15	14	13	12	11	21	22	23	24	25	26	27	28	48	47	46	45	44	43	42	41	31	32	33	34	35	36	37	38	п	к	о	Rx	п/с							к	к	ф	к	о
п	п	к	ф	ф	к	п/с	с	с	с/п	к	ф	к	о	о	к																																																			
18	17	16	15	14	13	12	11	21	22	23	24	25	26	27	28																																																			
48	47	46	45	44	43	42	41	31	32	33	34	35	36	37	38																																																			
п	к	о	Rx	п/с							к	к	ф	к	о																																																			

Клинический осмотр полости рта:



На верхней челюсти: отсутствие зубов 1.5, 1.4, 2.4, 2.6, 2.7. Metalлокерамический протез с опорами на зубы 1.6, 1.3, неудовлетворительное краевое прилегание коронок, частичная расцементировка. Глубокий кариес зубов 1.1, 2.1, 1.2, 2.2. Поломка metalлокерамического мостовидного протеза 2.3, 2.5, 2.8.

На нижней челюсти: отсутствуют зубы 3.8, 3.6, 4.6. Metalлокерамический мостовидный протез с опорой на зубы 3.7, 3.5, 3.4, неудовлетворительная фиксация протеза, частичная расцементировка искусственных коронок на всех опорных зубах, рецессия и гиперемия маргинальной десны. Повышенное стирание зубов 3.3, 3.2, 3.1, 4.1, 4.2, 4.3. Вторичный глубокий кариес зуба 4.4. Коронковая часть зуба 4.5 полностью разрушена. Поломка metalлокерамического протеза с опорой на зубы 4.5, 4.7, коронка зуба 4.5 и фасетка зуба 4.6 отсутствуют. Полная расцементировка искусственной коронки на зубе 4.7. Несовпадение косметического центра.



На ортопантограмме: атрофия костной ткани на 1/3 длины корней зубов на верхней и нижней челюстях. Зубы 1.3, 1.6, 2.2, 2.3, 2.5, 2.8, 3.4, 3.5, 3.7, 4.5, 4.7 депульпированы. В каналах зубов 1.6, 2.2, 2.3, 3.4 пломбировочный материал прослеживается неравномерно. Кариес зубов 1.7, 1.2, 1.1, 2.1, 2.2, 4.4. Резорбция костной ткани вокруг корня зуба 4.5.


В	1	Поставьте диагноз.
В	2	Составьте план комплексного лечения без учета имплантации.
В	3	Перечислите клинические этапы изготовления metalлокерамических зубных протезов.
В	4	Назовите метод определения высоты нижнего отдела лица в центральной


		окклюзии, в чем заключается сущность метода?
В	5	Укажите минимальную толщину цельнолитого каркаса для металлокерамических коронок, с помощью какого приспособления проводятся измерения?

Оценочный лист к ситуационной задаче № 2

№	Код	Текст компетенции / названия трудовой функции / названия трудового действия / текст элемента ситуационной задачи
С	31.05.03	Стоматология
К	УК-1.	Способен осуществлять критический анализ проблемных ситуаций на основе системного подхода, вырабатывать стратегию действий
К	УК-2.	Способен управлять проектом на всех этапах его жизненного цикла
К	УК-3.	Способен организовывать и руководить работой команды, вырабатывая командную стратегию для достижения поставленной цели
К	УК-4.	Способен применять современные коммуникативные технологии, в том числе на иностранном(ых) языке(ах), для академического и профессионального взаимодействия
К	УК-5.	Способен анализировать и учитывать разнообразие культур в процессе межкультурного взаимодействия
К	УК-6.	Способен определять и реализовывать приоритеты собственной деятельности и способы ее совершенствования на основе самооценки и образования в течение всей жизни
К	УК-7.	Способен поддерживать должный уровень физической подготовленности для обеспечения полноценной социальной и профессиональной деятельности
К	УК-8.	Способен создавать и поддерживать в повседневной жизни и в профессиональной деятельности безопасные условия жизнедеятельности для сохранения природной среды, обеспечения устойчивого развития общества, в том числе при угрозе и возникновении чрезвычайных ситуаций и военных конфликтов
К	УК-9.	Способен использовать базовые дефектологические знания в социальной и профессиональной сферах
К	УК-10.	Способен принимать обоснованные экономические решения в различных областях жизнедеятельности
К	УК-11.	Способен формировать нетерпимое отношение к проявлениям экстремизма, терроризма, коррупционному поведению и противодействовать им в профессиональной деятельности
К	ОПК-1.	Способен реализовывать моральные и правовые нормы, этические и деонтологические принципы в профессиональной деятельности
К	ОПК-2.	Способен анализировать результаты собственной деятельности для предотвращения профессиональных ошибок
К	ОПК-3.	Способен к противодействию применения допинга в спорте и борьбе с ним
К	ОПК-4.	Способен проводить и осуществлять контроль эффективности мероприятий по профилактике, формированию здорового образа жизни и санитарно-гигиеническому просвещению

		населения
К	ОПК-5.	Способен проводить обследование пациента с целью установления диагноза при решении профессиональных задач
К	ОПК-6.	Способен назначать, осуществлять контроль эффективности и безопасности немедикаментозного и медикаментозного лечения при решении профессиональных задач
К	ОПК-7.	Способен организовывать работу и принимать профессиональные решения в условиях чрезвычайных ситуаций, эпидемий и в очагах массового поражения
К	ОПК-8.	Способен использовать основные физико-химические, математические и естественно-научные понятия и методы при решении профессиональных задач
К	ОПК-9.	Способен оценивать морфофункциональные и физиологические состояния и патологические процессы в организме человека для решения профессиональных задач
К	ОПК-10.	Способен организовывать работу младшего и среднего медицинского персонала по уходу за больными
К	ОПК-11.	Способен реализовывать принципы менеджмента качества в профессиональной деятельности
К	ОПК-12.	Способен реализовывать и осуществлять контроль эффективности медицинской реабилитации стоматологического пациента
К	ОПК-13.	Способен решать задачи профессиональной деятельности с использованием информационных, библиографических ресурсов, медико-биологической терминологии, информационно-коммуникационных технологий с учетом основных требований информационной безопасности
К	ПК-1	Способность и готовность к осуществлению мероприятий, направленных на диагностику стоматологических заболеваний, в том числе с использованием методов цифрового здравоохранения
К	ПК-2	Способность к назначению и применению современных методов и/или цифровых технологий в лечении пациентов со стоматологическими заболеваниями с последующим контролем эффективности и безопасности
К	ПК-3	Способность к разработке, внедрению и повышению эффективности реабилитационных программ у пациентов со стоматологическими заболеваниями
К	ПК-4	Способность и готовность к проведению профилактических медицинских осмотров, диспансеризации и осуществлению диспансерного наблюдения за пациентами со стоматологической патологией
К	ПК-5	Готовность к просветительской деятельности по устранению факторов риска нарушения стоматологического здоровья и формированию навыков здорового образа жизни
К	ПК-6	Способность и готовность к участию в оценке качества оказания стоматологической помощи с использованием основных медико-статистических показателей
Ф	А/01.7	Проведение обследования пациента с целью установления диагноза
Ф	А/02.7	Назначение, контроль эффективности и безопасности немедикаментозного и медикаментозного лечения

Ф	A/03.7	Разработка, реализация и контроль эффективности индивидуальных реабилитационных программ																																																																
Ф	A/04.7	Проведение и контроль эффективности санитарно-противоэпидемических и иных профилактических мероприятий по охране здоровья населения																																																																
Ф	A/05.7	Ведение санитарно-гигиенического просвещения среди населения и медицинских работников с целью формирования здорового образа жизни																																																																
Ф	A/06.7	Организационно-управленческая деятельность																																																																
И		ОЗНАКОМЬТЕСЬ С СИТУАЦИЕЙ И ДАЙТЕ РАЗВЕРНУТЫЕ ОТВЕТЫ НА ВОПРОСЫ																																																																
У		<p>В клинику обратился пациент Ф. 53 г. Жалобы: на неудовлетворительную эстетику и нарушение пережевывания пищи.</p> <p>Анамнез заболевания: протезирование проводилось 10 лет назад. Со слов пациента, отсутствующие зубы удалялись в результате кариеса и его осложнений.</p> <p>Данные объективного обследования, внешний осмотр: снижение высоты нижнего отдела лица на 3 мм, носогубные складки выражены, углы рта опущены, наблюдается ассиметрия лица.</p> <table border="1"> <tr> <td>п</td><td>п</td><td>к</td><td>ф</td><td>ф</td><td>к</td><td>п/с</td><td>с</td><td>с</td><td>с/п</td><td>к</td><td>ф</td><td>к</td><td>о</td><td>о</td><td>к</td> </tr> <tr> <td>18</td><td>17</td><td>16</td><td>15</td><td>14</td><td>13</td><td>12</td><td>11</td><td>21</td><td>22</td><td>23</td><td>24</td><td>25</td><td>26</td><td>27</td><td>28</td> </tr> <tr> <td>48</td><td>47</td><td>46</td><td>45</td><td>44</td><td>43</td><td>42</td><td>41</td><td>31</td><td>32</td><td>33</td><td>34</td><td>35</td><td>36</td><td>37</td><td>38</td> </tr> <tr> <td>п</td><td>к</td><td>о</td><td>Rx</td><td>п/с</td><td></td><td></td><td></td><td></td><td></td><td></td><td>к</td><td>к</td><td>ф</td><td>к</td><td>о</td> </tr> </table> <p>Клинический осмотр полости рта:</p>  <p>На верхней челюсти: отсутствие зубов 1.5, 1.4, 2.4, 2.6, 2.7. Металлокерамический протез с опорами на зубы 1.6, 1.3, неудовлетворительное краевое прилегание коронок, частичная расцементировка. Глубокий кариес зубов 1.1, 2.1, 1.2, 2.2. Поломка металлокерамического мостовидного протеза 2.3, 2.5, 2.8.</p> <p>На нижней челюсти: отсутствуют зубы 3.8, 3.6, 4.6. Металлокерамический мостовидный протез с опорой на зубы 3.7, 3.5, 3.4, неудовлетворительная фиксация протеза, частичная расцементировка искусственных коронок на всех опорных зубах, рецессия и гиперемия маргинальной десны. Повышенное стирание зубов 3.3, 3.2, 3.1, 4.1, 4.2, 4.3.</p>	п	п	к	ф	ф	к	п/с	с	с	с/п	к	ф	к	о	о	к	18	17	16	15	14	13	12	11	21	22	23	24	25	26	27	28	48	47	46	45	44	43	42	41	31	32	33	34	35	36	37	38	п	к	о	Rx	п/с							к	к	ф	к	о
п	п	к	ф	ф	к	п/с	с	с	с/п	к	ф	к	о	о	к																																																			
18	17	16	15	14	13	12	11	21	22	23	24	25	26	27	28																																																			
48	47	46	45	44	43	42	41	31	32	33	34	35	36	37	38																																																			
п	к	о	Rx	п/с							к	к	ф	к	о																																																			

		<p>Вторичный глубокий кариес зуба 4.4. Коронковая часть зуба 4.5 полностью разрушена. Поломка металлокерамического протеза с опорой на зубы 4.5, 4.7, коронка зуба 4.5 и фасетка зуба 4.6 отсутствуют. Полная расцементировка искусственной коронки на зубе 4.7. Несовпадение косметического центра.</p>  <p>На ортопантограмме: атрофия костной ткани на 1/3 длины корней зубов на верхней и нижней челюстях. Зубы 1.3, 1.6, 2.2, 2.3, 2.5, 2.8, 3.4, 3.5, 3.7, 4.5, 4.7 депульпированы. В каналах зубов 1.6, 2.2, 2.3, 3.4 пломбировочный материал прослеживается неравномерно. Кариес зубов 1.7, 1.2, 1.1, 2.1, 2.2, 4.4. Резорбция костной ткани вокруг корня зуба 4.5.</p>
В	1	Поставьте диагноз.
Э		<ol style="list-style-type: none"> 1. Частичная вторичная адентия на верхней и нижней челюсти K08.1 2. На верхней челюсти 2 класс по Кеннеди, на нижней челюсти 3 класс по Кеннеди 3. Хронический гингивит K05.10 4. Зубы 3.3, 3.2, 3.1, 4.1, 4.2, 4.3 – Стираемость K03.0 5. Зубы 1.8, 1.7, 1.2, 1.1, 2.1, 2.2, 4.4, 4.8 – Кариес дентина K02.1 6. Зубы 1.6, 2.2, 2.3, 3.4, 4.5 – Хронический апикальный периодонтит K04.5
P2	отлично	Студент должен указать все дескрипторы правильного ответа.
P1	Хорошо/удовлетворительно	<p>Для оценки хорошо: Студент указывает только 4-5 дескрипторов правильного ответа</p> <p>Для оценки удовлетворительно: Студент отвечает на 1-3 дескриптора правильного ответа.</p>
P0	неудовлетворительно	Студент не может назвать дескрипторы правильного ответа.
В	2	Составьте план комплексного лечения без учета имплантации.
Э	-	<ol style="list-style-type: none"> 1. Снятие всех ортопедических конструкций по причине несостоятельности 2. Терапевтическая санация - проведение профессиональной гигиены полости рта, лечение кариеса зубов 1.8, 1.7, 1.2, 1.1, 2.1, 2.2, 4.4, 4.8, эндодонтическое перелечивание

		<p>зубов 1.6, 2.2, 2.3, 3.4</p> <p>3. Хирургическая санация – удаление зуба 4.5</p> <p>4. Ортопедическая санация – изготовление металлокерамических коронок с опорой на зубы 1.6,1.3,1.2,1.1,2.1,2.2,2.3,2.4,3.7,3.5,3.4,3.3,3.2,3.1,4.1,4.2,4.3,4.4,4.7, изготовление бюгельного протеза на верхнюю челюсть с опорно-удерживающими кламмерами на коронки 1.6,1.3,2.4,2.5; изготовление бюгельного протеза на нижнюю челюсть с опорно-удерживающими кламмерами на коронки 3.7, 3.4, 4.4, 4.7.</p>
P2	отлично	Студент должен указать все дескрипторы правильного ответа.
P1	хорошо/удовлетворительно	<p>Для оценки хорошо: Студент указывает 4-5 дескрипторов правильного ответа.</p> <p>Для оценки удовлетворительно: Студент должен указать 1-3 дескриптора правильного ответа.</p>
P0	неудовлетворительно	Студент не указывает ни один из перечисленных
В	3	Перечислите клинические этапы изготовления металлокерамических зубных протезов.
Э		<p>1. Препарирование, снятие оттисков, регистрация прикуса, изготовление временных коронок.</p> <p>2. Примерка металлических каркасов (литых, фрезерованных).</p> <p>3. Определение цвета.</p> <p>4. Примерка облицованных коронок, коррекция апроксимальных контактов и окклюзионных взаимоотношений.</p> <p>5. Фиксация конструкции.</p>
P2	отлично	Студент должен назвать все дескрипторы правильного ответа
P1	хорошо/удовлетворительно	<p>Для оценки хорошо: Студент указывает на 3-4 дескриптора правильного ответа.</p> <p>Для оценки удовлетворительно: Студент указывает на 1-2 дескриптора правильного ответа.</p>
P0	неудовлетворительно	Студент не указывает ни один дескриптор из вышеперечисленных.
В	4	Назовите метод определения высоты нижнего отдела лица в центральной окклюзии, в чем заключается сущность метода?
Э		<p>1. Метод определения высоты нижнего отдела лица называется Анатомо-физиологический.</p> <p>2. Сущность метода заключается в изготовлении прикусных валиков на восковом или жестком базисе. Далее у пациента отмечают неподвижные точки, от которых определяется высота относительного физиологического покоя нижней</p>

		челюсти равная 2-4 мм. От этих точек отмеряется расстояние - высота покоя. При центральной окклюзии вертикальный размер нижнего отдела лица уменьшается по отношению к размеру при положении нижней челюсти в физиологическом покое на 2-4 мм. Валики размягчаются, и пациент смыкает рот под контролем врача на отмеренную высоту.
P2	отлично	Студент должен указать все дескрипторы правильного ответа
P1	хорошо/удовлетворительно	Для оценки хорошо: Студент указывает неполно все дескрипторы правильного ответа. Для оценки удовлетворительно: Студент должен указать 1 дескриптор правильного ответа.
P0	неудовлетворительно	Студент не указывает ни один из перечисленных.
B	5	Укажите минимальную толщину цельнолитого каркаса для металлокерамических коронок, с помощью какого приспособления проводятся измерения?
Э		1. Минимальная толщина цельнолитого каркаса равна 0,4 мм. 2. Измерения проводятся с помощью микрометра.
P2	отлично	Студент должен указать все дескрипторы правильного ответа.
P1	хорошо/удовлетворительно	Для оценки хорошо: Студент указывает неполно все дескрипторы правильного ответа. Для оценки удовлетворительно: Студент должен указать 1 дескриптор правильного ответа.
P0	неудовлетворительно	Студент не указывает ни один из перечисленных.
O	Итоговая оценка	

Ситуационная задача № 3

№	Код	Текст компетенции / названия трудовой функции / названия трудового действия / текст элемента ситуационной задачи
C	31.05.03	Стоматология
K	УК-1.	Способен осуществлять критический анализ проблемных ситуаций на основе системного подхода, вырабатывать стратегию действий
K	УК-2.	Способен управлять проектом на всех этапах его жизненного цикла
K	УК-3.	Способен организовывать и руководить работой команды, вырабатывая командную стратегию для достижения поставленной цели
K	УК-4.	Способен применять современные коммуникативные технологии, в том числе на иностранном(ых) языке(ах), для академического и профессионального взаимодействия
K	УК-5.	Способен анализировать и учитывать разнообразие культур в процессе межкультурного взаимодействия
K	УК-6.	Способен определять и реализовывать приоритеты собственной деятельности и способы ее совершенствования на основе самооценки и образования в течение всей жизни
K	УК-7.	Способен поддерживать должный уровень физической подготовленности для обеспечения полноценной социальной и профессиональной деятельности
K	УК-8.	Способен создавать и поддерживать в повседневной жизни и в

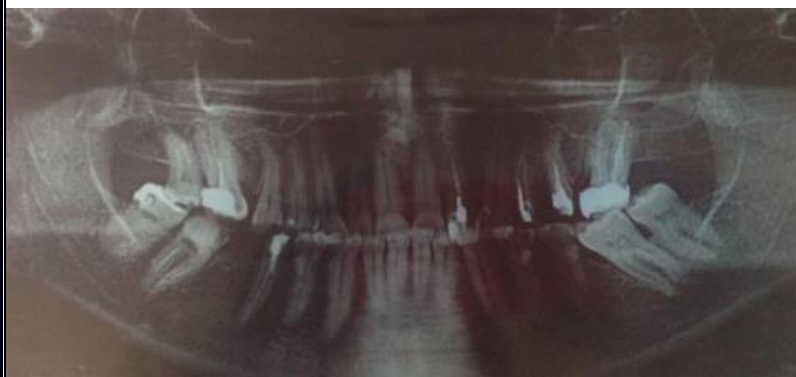
		профессиональной деятельности безопасные условия жизнедеятельности для сохранения природной среды, обеспечения устойчивого развития общества, в том числе при угрозе и возникновении чрезвычайных ситуаций и военных конфликтов
К	УК-9.	Способен использовать базовые дефектологические знания в социальной и профессиональной сферах
К	УК-10.	Способен принимать обоснованные экономические решения в различных областях жизнедеятельности
К	УК-11.	Способен формировать нетерпимое отношение к проявлениям экстремизма, терроризма, коррупционному поведению и противодействовать им в профессиональной деятельности
К	ОПК-1.	Способен реализовывать моральные и правовые нормы, этические и деонтологические принципы в профессиональной деятельности
К	ОПК-2.	Способен анализировать результаты собственной деятельности для предотвращения профессиональных ошибок
К	ОПК-3.	Способен к противодействию применения допинга в спорте и борьбе с ним
К	ОПК-4.	Способен проводить и осуществлять контроль эффективности мероприятий по профилактике, формированию здорового образа жизни и санитарно-гигиеническому просвещению населения
К	ОПК-5.	Способен проводить обследование пациента с целью установления диагноза при решении профессиональных задач
К	ОПК-6.	Способен назначать, осуществлять контроль эффективности и безопасности немедикаментозного и медикаментозного лечения при решении профессиональных задач
К	ОПК-7.	Способен организовывать работу и принимать профессиональные решения в условиях чрезвычайных ситуаций, эпидемий и в очагах массового поражения
К	ОПК-8.	Способен использовать основные физико-химические, математические и естественно-научные понятия и методы при решении профессиональных задач
К	ОПК-9.	Способен оценивать морфофункциональные и физиологические состояния и патологические процессы в организме человека для решения профессиональных задач
К	ОПК-10.	Способен организовывать работу младшего и среднего медицинского персонала по уходу за больными
К	ОПК-11.	Способен реализовывать принципы менеджмента качества в профессиональной деятельности
К	ОПК-12.	Способен реализовывать и осуществлять контроль эффективности медицинской реабилитации стоматологического пациента
К	ОПК-13.	Способен решать задачи профессиональной деятельности с использованием информационных, библиографических ресурсов, медико-биологической терминологии, информационно-коммуникационных технологий с учетом основных требований информационной безопасности
К	ПК-1	Способность и готовность к осуществлению мероприятий, направленных на диагностику стоматологических заболеваний, в том числе с использованием методов цифрового здравоохранения
К	ПК-2	Способность к назначению и применению современных методов и/или цифровых технологий в лечении пациентов со стоматологическими заболеваниями с последующим контролем эффективности и безопасности
К	ПК-3	Способность к разработке, внедрению и повышению эффективности реабилитационных программ у пациентов со стоматологическими

		заболеваниями																																																
К	ПК-4	Способность и готовность к проведению профилактических медицинских осмотров, диспансеризации и осуществлению диспансерного наблюдения за пациентами со стоматологической патологией																																																
К	ПК-5	Готовность к просветительской деятельности по устранению факторов риска нарушения стоматологического здоровья и формированию навыков здорового образа жизни																																																
К	ПК-6	Способность и готовность к участию в оценке качества оказания стоматологической помощи с использованием основных медико-статистических показателей																																																
Ф	А/01.7	Проведение обследования пациента с целью установления диагноза																																																
Ф	А/02.7	Назначение, контроль эффективности и безопасности немедикаментозного и медикаментозного лечения																																																
Ф	А/03.7	Разработка, реализация и контроль эффективности индивидуальных реабилитационных программ																																																
Ф	А/04.7	Проведение и контроль эффективности санитарно-противоэпидемических и иных профилактических мероприятий по охране здоровья населения																																																
Ф	А/05.7	Ведение санитарно-гигиенического просвещения среди населения и медицинских работников с целью формирования здорового образа жизни																																																
Ф	А/06.7	Организационно-управленческая деятельность																																																
И		ОЗНАКОМЬТЕСЬ С СИТУАЦИЕЙ И ДАЙТЕ РАЗВЕРНУТЫЕ ОТВЕТЫ НА ВОПРОСЫ																																																
У		<p>В клинику обратилась пациентка Б. 65 лет. Жалобы: на затрудненное пережевывание пищи, периодически возникающую боль в области зуба 2.2, неудовлетворительную эстетику.</p> <p>Анамнез заболевания: зубы удалялись в течение всей жизни вследствие кариеса и его осложнений. Первое протезирование проводилось 20 лет назад, последнее посещение стоматолога около 3 лет назад.</p> <p>Данные объективного обследования, внешний осмотр: снижение высоты нижнего отдела лица на 2 мм.</p> <p>Зубная формула:</p> <table border="1" style="margin-left: auto; margin-right: auto;"> <tr> <td>П</td><td>П</td><td>О</td><td>П</td><td>С/П</td><td>П</td><td></td><td>П</td><td>П</td><td>П</td><td></td><td>К</td><td>К</td><td>О</td><td>П/С</td><td>О</td> </tr> <tr> <td>8</td><td>7</td><td>6</td><td>5</td><td>4</td><td>3</td><td>2</td><td>1</td><td>1</td><td>2</td><td>3</td><td>4</td><td>5</td><td>6</td><td>7</td><td>8</td> </tr> <tr> <td>С/П</td><td>П</td><td>О</td><td>П</td><td>С</td><td></td><td></td><td></td><td></td><td></td><td></td><td>П</td><td>П</td><td>О</td><td></td><td>П/С</td> </tr> </table>	П	П	О	П	С/П	П		П	П	П		К	К	О	П/С	О	8	7	6	5	4	3	2	1	1	2	3	4	5	6	7	8	С/П	П	О	П	С							П	П	О		П/С
П	П	О	П	С/П	П		П	П	П		К	К	О	П/С	О																																			
8	7	6	5	4	3	2	1	1	2	3	4	5	6	7	8																																			
С/П	П	О	П	С							П	П	О		П/С																																			



Осмотр полости рта: прикус ортогнатический. Имеется диастема между зубами 1.1 и 2.1. В полости рта объединенные пластмассовые коронки 2.4 – 2.5, которые находятся в неудовлетворительном состоянии (нарушена эстетика и краевого прилегания коронок в области опорных зубов). Клиновидные дефекты зубов 1.3, 1.4. Глубокие кариозные полости зубов 1.4, 2.7, 3.8, 4.4, 4.8. Рецессия десны в области зубов 3.3, 3.1, 4.1, 4.2. Гиперемия в области бифуркации корней 4.7 зуба, подвижность частей коронковой части 4.7 зуба. Патологическое генерализованное стирание зубов на в/ч до дентина и н/ч во фронтальном отделе (1/3высоты)

При анализе ОПТГ очаги разрежения костной ткани в области вершущек корней 1.7, 2.2, 2.4, 2.5, 4.5 с нечеткими контурами.



В	1	Поставьте диагноз.
В	2	Укажите манипуляции, которые целесообразно провести у пациентки в подготовительном этапе без учета имплантации.
В	3	Составьте план ортопедического лечения с использованием коронок и мостовидных протезов.
В	4	В чем будет заключаться реабилитационно-профилактический этап у данной пациентки?
В	5	Показания к изготовлению штифтовой культевой вкладки.

Оценочный лист к ситуационной задаче № 3

№	Код	Текст компетенции / названия трудовой функции / названия трудового действия / текст элемента ситуационной задачи
С	31.05.03	Стоматология
К	УК-1.	Способен осуществлять критический анализ проблемных ситуаций на основе системного подхода, вырабатывать стратегию действий
К	УК-2.	Способен управлять проектом на всех этапах его жизненного цикла

К	УК-3.	Способен организовывать и руководить работой команды, вырабатывая командную стратегию для достижения поставленной цели
К	УК-4.	Способен применять современные коммуникативные технологии, в том числе на иностранном(ых) языке(ах), для академического и профессионального взаимодействия
К	УК-5.	Способен анализировать и учитывать разнообразие культур в процессе межкультурного взаимодействия
К	УК-6.	Способен определять и реализовывать приоритеты собственной деятельности и способы ее совершенствования на основе самооценки и образования в течение всей жизни
К	УК-7.	Способен поддерживать должный уровень физической подготовленности для обеспечения полноценной социальной и профессиональной деятельности
К	УК-8.	Способен создавать и поддерживать в повседневной жизни и в профессиональной деятельности безопасные условия жизнедеятельности для сохранения природной среды, обеспечения устойчивого развития общества, в том числе при угрозе и возникновении чрезвычайных ситуаций и военных конфликтов
К	УК-9.	Способен использовать базовые дефектологические знания в социальной и профессиональной сферах
К	УК-10.	Способен принимать обоснованные экономические решения в различных областях жизнедеятельности
К	УК-11.	Способен формировать нетерпимое отношение к проявлениям экстремизма, терроризма, коррупционному поведению и противодействовать им в профессиональной деятельности
К	ОПК-1.	Способен реализовывать моральные и правовые нормы, этические и деонтологические принципы в профессиональной деятельности
К	ОПК-2.	Способен анализировать результаты собственной деятельности для предотвращения профессиональных ошибок
К	ОПК-3.	Способен к противодействию применения допинга в спорте и борьбе с ним
К	ОПК-4.	Способен проводить и осуществлять контроль эффективности мероприятий по профилактике, формированию здорового образа жизни и санитарно-гигиеническому просвещению населения
К	ОПК-5.	Способен проводить обследование пациента с целью установления диагноза при решении профессиональных задач
К	ОПК-6.	Способен назначать, осуществлять контроль эффективности и безопасности немедикаментозного и медикаментозного лечения при решении профессиональных задач
К	ОПК-7.	Способен организовывать работу и принимать профессиональные решения в условиях чрезвычайных ситуаций, эпидемий и в очагах массового поражения
К	ОПК-8.	Способен использовать основные физико-химические, математические и естественно-научные понятия и методы при решении профессиональных задач
К	ОПК-9.	Способен оценивать морфофункциональные и физиологические состояния и патологические процессы в организме человека для решения профессиональных задач

К	ОПК-10.	Способен организовывать работу младшего и среднего медицинского персонала по уходу за больными
К	ОПК-11.	Способен реализовывать принципы менеджмента качества в профессиональной деятельности
К	ОПК-12.	Способен реализовывать и осуществлять контроль эффективности медицинской реабилитации стоматологического пациента
К	ОПК-13.	Способен решать задачи профессиональной деятельности с использованием информационных, библиографических ресурсов, медико-биологической терминологии, информационно-коммуникационных технологий с учетом основных требований информационной безопасности
К	ПК-1	Способность и готовность к осуществлению мероприятий, направленных на диагностику стоматологических заболеваний, в том числе с использованием методов цифрового здравоохранения
К	ПК-2	Способность к назначению и применению современных методов и/или цифровых технологий в лечении пациентов со стоматологическими заболеваниями с последующим контролем эффективности и безопасности
К	ПК-3	Способность к разработке, внедрению и повышению эффективности реабилитационных программ у пациентов со стоматологическими заболеваниями
К	ПК-4	Способность и готовность к проведению профилактических медицинских осмотров, диспансеризации и осуществлению диспансерного наблюдения за пациентами со стоматологической патологией
К	ПК-5	Готовность к просветительской деятельности по устранению факторов риска нарушения стоматологического здоровья и формированию навыков здорового образа жизни
К	ПК-6	Способность и готовность к участию в оценке качества оказания стоматологической помощи с использованием основных медико-статистических показателей
Ф	A/01.7	Проведение обследования пациента с целью установления диагноза
Ф	A/02.7	Назначение, контроль эффективности и безопасности немедикаментозного и медикаментозного лечения
Ф	A/03.7	Разработка, реализация и контроль эффективности индивидуальных реабилитационных программ
Ф	A/04.7	Проведение и контроль эффективности санитарно-противоэпидемических и иных профилактических мероприятий по охране здоровья населения
Ф	A/05.7	Ведение санитарно-гигиенического просвещения среди населения и медицинских работников с целью формирования здорового образа жизни
Ф	A/06.7	Организационно-управленческая деятельность
И		ОЗНАКОМЬТЕСЬ С СИТУАЦИЕЙ И ДАЙТЕ РАЗВЕРНУТЫЕ ОТВЕТЫ НА ВОПРОСЫ
У		В клинику обратилась пациентка Б. 65 лет. Жалобы: на затрудненное пережевывание пищи, периодически возникающую боль в области зуба 2.2, неудовлетворительную

эстетику.

Анамнез заболевания: зубы удалялись в течение всей жизни вследствие кариеса и его осложнений. Первое протезирование проводилось 20 лет назад, последнее посещение стоматолога около 3 лет назад.

Данные объективного обследования, внешний осмотр: снижение высоты нижнего отдела лица на 2 мм.


Зубная формула:

П	П	О	П	СП	П		П	П	П		К	К	О	П/С	О
8	7	6	5	4	3	2	1	1	2	3	4	5	6	7	8
СП	П	О	П	С							П	П	О		П/С



Осмотр полости рта: прикус ортогнатический. Имеется диастема между зубами 1.1 и 2.1. В полости рта объединенные пластмассовые коронки 2.4 – 2.5, которые находятся в неудовлетворительном состоянии (нарушена эстетика и краевого прилегания коронок в области опорных зубов). Клиновидные дефекты зубов 1.3, 1.4. Глубокие кариозные полости зубов 1.4, 2.7, 3.8, 4.4, 4.8. Рецессия десны в области зубов 3.3, 3.1, 4.1, 4.2. Гиперемия в области бифуркации корней 4.7 зуба, подвижность частей коронковой части 4.7 зуба. Патологическое генерализованное стирание зубов на в/ч до дентина и н/ч во фронтальном отделе.(1/3высоты)

При анализе ОПТГ очаги разряжения костной ткани в области верхушек корней 1.7, 2.2, 2.4, 2.5, 4.5 с нечеткими контурами.

			
В	1	Поставьте диагноз.	
Э		<p>1. Частичное вторичное отсутствие зубов на верхней челюсти и нижней челюсти (III класс 1 подкласс по Кеннеди).</p> <p>2. Повышенная стираемость зубов декомпенсированной формы I степени.</p> <p>3. Диастема между зубами 1.1 и 2.1.</p> <p>4. Кариес дентина зубов 1.4, 2.7, 3.8, 4.4, 4.8. Кариес цемента зуба 4.7.</p> <p>5. Хронический апикальный периодонтит зубов 1.7, 2.2, 2.4, 2.5, 4.5.</p>	
P2	отлично	Студент должен указать все дескрипторы правильного ответа.	
P1	Хорошо/удовлетворительно	<p>Для оценки хорошо: Студент указывает только 3-4 дескриптора правильного ответа</p> <p>Для оценки удовлетворительно: Студент отвечает на 1-2 дескриптора правильного ответа.</p>	
P0	неудовлетворительно	Студент не может назвать дескрипторы правильного ответа.	
В	2	Укажите манипуляции, которые целесообразно провести у пациентки в подготовительном этапе без учета имплантации.	
Э		<p>1. Профессиональная гигиена полости рта. Обучение индивидуальной гигиене полости рта и ее контроль.</p> <p>2. Удаление зуба 4.7. из-за кариеса корня и разъединения корней по бифуркации. Снятие объединенных пластмассовых коронок 2.4-2.5.</p> <p>3. Ревизия каналов и лечение хронического периодонтита зубов 1.7, 2.4, 2.5, 4.5.</p> <p>4. Лечение терапевтическое зубов 1.4, 1.5, 4.4, 4.8 в связи с глубоким кариозным процессом.</p> <p>5. В случае планирования имплантации (проведение хирургического вмешательства с целью установки имплантатов в области отсутствующих зубов 1.6, 2.6, 4.6 после проведения ортодонтического лечения).</p>	
P2	отлично	Студент должен указать все дескрипторы правильного ответа.	

P1	хорошо/удовлетворительно	Для оценки хорошо: Студент указывает 3-4 дескриптора правильного ответа. Для оценки удовлетворительно: Студент должен указать 1-2 дескриптора правильного ответа.
P0	неудовлетворительно	Студент не указывает ни один из перечисленных
B	3	Составьте план ортопедического лечения с использованием коронок и мостовидных протезов
Э		1. Изготовление коронок 1.3; 1.2; 1.1; 2.1; 2.2; 2.3; 2. Изготовление мостовидных протезов с опорами на зубы 1.7 – Ф -1.5, 1.4; 2.4, 2.5 –Ф - 2.7; 4.4, 4.5 – Ф – Ф - 4.8
P2	отлично	Студент должен назвать все дескрипторы правильного ответа
P1	хорошо/удовлетворительно	Для оценки хорошо: Студент указывает неполно все дескрипторы правильного ответа. Для оценки удовлетворительно: Студент указывает на 1 дескриптор правильного ответа.
P0	неудовлетворительно	Студент не указывает ни один дескриптор из вышеперечисленных.
B	4	В чем будет заключаться реабилитационно-профилактический этап у данной пациентки?
Э		1. Контрольные осмотры через 1, 4, 6 месяцев 2. Контрольные осмотры далее 1 раз в 6 месяцев для оценки множественного фиссурно-бугоркового контакта и краевого прилегания несъемных протезов. 3. Контрольные осмотры для оценки гигиенического состояния полости рта.
P2	отлично	Студент должен указать все дескрипторы правильного ответа
P1	хорошо/удовлетворительно	Для оценки хорошо: Студент указывает 2 дескриптора правильного ответа Для оценки удовлетворительно: Студент должен указать 1 дескриптор правильного ответа
P0	неудовлетворительно	Студент не указывает ни один из перечисленных.
B	5	Показания к изготовлению штифтовой культевой вкладки.
Э		1. Зубы со значительным разрушением коронковой части - более 50%, резцы, клыки, премоляры и моляры. 2. Зубы, корневые каналы которых имеют овальную, листовидную, треугольную и другую отличную от круглой

		<p>форму в плоскости поперечного среза.</p> <p>3. Зубы со значительным разрушением коронковой части, где наблюдается отклонение центральной оси коронковой части от корневой не более 30°.</p> <p>4. Зубы фронтальной группы, требующие армирования и восстановления коронковой части, при глубоком резцовом перекрытии (глубокий прикус).</p> <p>5 Аномалии развития и положения передних зубов у взрослых людей, которые невозможно вылечить проведением ортодонтических мероприятий.</p>
P2	отлично	Студент должен указать все дескрипторы правильного ответа.
P1	хорошо/удовлетворительно	<p>Для оценки хорошо: Студент указывает 3-4 дескриптора правильного ответа.</p> <p>Для оценки удовлетворительно: Студент должен указать 1-2 дескриптора правильного ответа.</p>
P0	неудовлетворительно	Студент не указывает ни один из перечисленных.
O	Итоговая оценка	

Ситуационная задача № 4

№	Код	Текст компетенции / названия трудовой функции / названия трудового действия / текст элемента ситуационной задачи
С	31.05.03	Стоматология
К	УК-1.	Способен осуществлять критический анализ проблемных ситуаций на основе системного подхода, вырабатывать стратегию действий
К	УК-2.	Способен управлять проектом на всех этапах его жизненного цикла
К	УК-3.	Способен организовывать и руководить работой команды, вырабатывая командную стратегию для достижения поставленной цели
К	УК-4.	Способен применять современные коммуникативные технологии, в том числе на иностранном(ых) языке(ах), для академического и профессионального взаимодействия
К	УК-5.	Способен анализировать и учитывать разнообразие культур в процессе межкультурного взаимодействия
К	УК-6.	Способен определять и реализовывать приоритеты собственной деятельности и способы ее совершенствования на основе самооценки и образования в течение всей жизни
К	УК-7.	Способен поддерживать должный уровень физической подготовленности для обеспечения полноценной социальной и профессиональной деятельности
К	УК-8.	Способен создавать и поддерживать в повседневной жизни и в профессиональной деятельности безопасные условия жизнедеятельности для сохранения природной среды, обеспечения устойчивого развития общества, в том числе при угрозе и возникновении чрезвычайных ситуаций и военных конфликтов
К	УК-9.	Способен использовать базовые дефектологические знания в социальной и профессиональной сферах
К	УК-10.	Способен принимать обоснованные экономические решения в различных областях жизнедеятельности

К	УК-11.	Способен формировать нетерпимое отношение к проявлениям экстремизма, терроризма, коррупционному поведению и противодействовать им в профессиональной деятельности
К	ОПК-1.	Способен реализовывать моральные и правовые нормы, этические и деонтологические принципы в профессиональной деятельности
К	ОПК-2.	Способен анализировать результаты собственной деятельности для предотвращения профессиональных ошибок
К	ОПК-3.	Способен к противодействию применения допинга в спорте и борьбе с ним
К	ОПК-4.	Способен проводить и осуществлять контроль эффективности мероприятий по профилактике, формированию здорового образа жизни и санитарно-гигиеническому просвещению населения
К	ОПК-5.	Способен проводить обследование пациента с целью установления диагноза при решении профессиональных задач
К	ОПК-6.	Способен назначать, осуществлять контроль эффективности и безопасности немедикаментозного и медикаментозного лечения при решении профессиональных задач
К	ОПК-7.	Способен организовывать работу и принимать профессиональные решения в условиях чрезвычайных ситуаций, эпидемий и в очагах массового поражения
К	ОПК-8.	Способен использовать основные физико-химические, математические и естественно-научные понятия и методы при решении профессиональных задач
К	ОПК-9.	Способен оценивать морфофункциональные и физиологические состояния и патологические процессы в организме человека для решения профессиональных задач
К	ОПК-10.	Способен организовывать работу младшего и среднего медицинского персонала по уходу за больными
К	ОПК-11.	Способен реализовывать принципы менеджмента качества в профессиональной деятельности
К	ОПК-12.	Способен реализовывать и осуществлять контроль эффективности медицинской реабилитации стоматологического пациента
К	ОПК-13.	Способен решать задачи профессиональной деятельности с использованием информационных, библиографических ресурсов, медико-биологической терминологии, информационно-коммуникационных технологий с учетом основных требований информационной безопасности
К	ПК-1	Способность и готовность к осуществлению мероприятий, направленных на диагностику стоматологических заболеваний, в том числе с использованием методов цифрового здравоохранения
К	ПК-2	Способность к назначению и применению современных методов и/или цифровых технологий в лечении пациентов со стоматологическими заболеваниями с последующим контролем эффективности и безопасности
К	ПК-3	Способность к разработке, внедрению и повышению эффективности реабилитационных программ у пациентов со стоматологическими заболеваниями
К	ПК-4	Способность и готовность к проведению профилактических медицинских осмотров, диспансеризации и осуществлению диспансерного наблюдения за пациентами со стоматологической патологией
К	ПК-5	Готовность к просветительской деятельности по устранению факторов риска нарушения стоматологического здоровья и формированию навыков здорового образа жизни
К	ПК-6	Способность и готовность к участию в оценке качества оказания

		стоматологической помощи с использованием основных медико-статистических показателей																																																																
Ф	A/01.7	Проведение обследования пациента с целью установления диагноза																																																																
Ф	A/02.7	Назначение, контроль эффективности и безопасности немедикаментозного и медикаментозного лечения																																																																
Ф	A/03.7	Разработка, реализация и контроль эффективности индивидуальных реабилитационных программ																																																																
Ф	A/04.7	Проведение и контроль эффективности санитарно-противоэпидемических и иных профилактических мероприятий по охране здоровья населения																																																																
Ф	A/05.7	Ведение санитарно-гигиенического просвещения среди населения и медицинских работников с целью формирования здорового образа жизни																																																																
Ф	A/06.7	Организационно-управленческая деятельность																																																																
И		ОЗНАКОМЬТЕСЬ С СИТУАЦИЕЙ И ДАЙТЕ РАЗВЕРНУТЫЕ ОТВЕТЫ НА ВОПРОСЫ																																																																
У		Пациентка Л., 44 года. Жалобы: на неудовлетворительную эстетику, затрудненное пережевывание пищи.																																																																
		Анамнез заболевания: протезировалась 8 лет назад, отсутствующие зубы удалялись в результате кариеса и его осложнений.																																																																
		Данные объективного обследования, внешний осмотр: снижение высоты нижнего отдела лица на 4 мм.																																																																
		Клинический осмотр полости рта:																																																																
		Зубная формула:																																																																
		<table border="1"> <thead> <tr> <th>о</th><th>к</th><th>к</th><th>ф</th><th>к</th><th>о</th><th>п</th><th>с/п</th><th>п</th><th>п</th><th>о</th><th>к</th><th>к</th><th>ф</th><th>к</th><th>о</th> </tr> </thead> <tbody> <tr> <td>18</td><td>17</td><td>16</td><td>15</td><td>14</td><td>13</td><td>12</td><td>11</td><td>21</td><td>22</td><td>23</td><td>24</td><td>25</td><td>26</td><td>27</td><td>28</td> </tr> <tr> <td>48</td><td>47</td><td>46</td><td>45</td><td>44</td><td>43</td><td>42</td><td>41</td><td>31</td><td>32</td><td>33</td><td>34</td><td>35</td><td>36</td><td>37</td><td>38</td> </tr> <tr> <td>к</td><td>ф</td><td>ф</td><td>ф</td><td>к</td><td>к</td><td>п</td><td></td><td>п</td><td>к</td><td>к</td><td>к</td><td>ф</td><td>ф</td><td>о</td><td>о</td> </tr> </tbody> </table>	о	к	к	ф	к	о	п	с/п	п	п	о	к	к	ф	к	о	18	17	16	15	14	13	12	11	21	22	23	24	25	26	27	28	48	47	46	45	44	43	42	41	31	32	33	34	35	36	37	38	к	ф	ф	ф	к	к	п		п	к	к	к	ф	ф	о	о
о	к	к	ф	к	о	п	с/п	п	п	о	к	к	ф	к	о																																																			
18	17	16	15	14	13	12	11	21	22	23	24	25	26	27	28																																																			
48	47	46	45	44	43	42	41	31	32	33	34	35	36	37	38																																																			
к	ф	ф	ф	к	к	п		п	к	к	к	ф	ф	о	о																																																			
		Прикус: ортогнатический, осложненный глубоким резцовым перекрытием.																																																																
		Состояние слизистой оболочки полости рта, десен, альвеолярных отростков и неба: бледно-розового цвета, умеренно увлажнена, за исключением маргинальной десны в области опорных коронок. Глубокое небо, слабо выраженный альвеолярный отросток на н/ч слева.																																																																
		Объективно: в полости рта – штампованно-паяные мостовидные протезы с нитрид титановым покрытием, находящиеся в неудовлетворительном состоянии. В области всех присутствующих коронок наблюдается рецессия десны, на жевательной поверхности отмечаются фасетки стертости. Скученность фронтальной группы зубов на н/ч. Макродентия 1.1 и 2.1. Зубоальвеолярная деформация 1.7 вертикальной формы. В области всех коронок наблюдается гиперемия и отечность маргинальной десны. Глубина зубодесневых карманов 3-4 мм.																																																																


		
		<p>Анализ ортопантомограммы: атрофия костной ткани на н/ч во фронтальной группе зубов на 1/2 длины корня зуба, в боковых отделах на 1/3, за исключением зуба 4.8, где атрофия более 2/3; на в/ч, во фронтальном отделе на 1/3 длины корня зуба, на остальных зубах на 1/2 длины корня. Зубы: 1.2, 1.6, 2.1, 2.2, 2.4, 2.5, 3.2, 3.3, 3.4, 4.2, 4.3, 4.4, 4.8 – депульпированы, каналы у 1.6, 2.1, 2.5, 3.2, 3.3, 3.4, 4.8 не запломбированы до верхушки, в периапикальных тканях отмечаются очаги разряжения с четкими границами округлой формы.</p>
В	1	Поставьте диагноз
В	2	Укажите манипуляции, которые целесообразно провести у пациентки в подготовительном этапе (без учета имплантации).
В	3	Составьте план ортопедического лечения (без учета имплантации).
В	4	В чем будет заключаться реабилитационно-профилактический этап у данной пациентки?
В	5	Предъявляемые требования к корню для изготовления цельнолитой культевой штифтовой вкладки

Оценочный лист к ситуационной задаче № 4

№	Код	Текст компетенции / названия трудовой функции / названия трудового действия / текст элемента ситуационной задачи
С	31.05.03	Стоматология
К	УК-1.	Способен осуществлять критический анализ проблемных ситуаций на основе системного подхода, вырабатывать стратегию действий
К	УК-2.	Способен управлять проектом на всех этапах его жизненного цикла
К	УК-3.	Способен организовывать и руководить работой команды, вырабатывая командную стратегию для достижения поставленной цели
К	УК-4.	Способен применять современные коммуникативные технологии, в том числе на иностранном(ых) языке(ах), для академического и профессионального взаимодействия
К	УК-5.	Способен анализировать и учитывать разнообразие культур в процессе межкультурного взаимодействия
К	УК-6.	Способен определять и реализовывать приоритеты собственной деятельности и способы ее совершенствования на основе самооценки и образования в течение всей жизни
К	УК-7.	Способен поддерживать должный уровень физической подготовленности для обеспечения полноценной социальной и профессиональной деятельности
К	УК-8.	Способен создавать и поддерживать в повседневной жизни и в профессиональной деятельности безопасные условия жизнедеятельности для сохранения природной среды, обеспечения

		устойчивого развития общества, в том числе при угрозе и возникновении чрезвычайных ситуаций и военных конфликтов
К	УК-9.	Способен использовать базовые дефектологические знания в социальной и профессиональной сферах
К	УК-10.	Способен принимать обоснованные экономические решения в различных областях жизнедеятельности
К	УК-11.	Способен формировать нетерпимое отношение к проявлениям экстремизма, терроризма, коррупционному поведению и противодействовать им в профессиональной деятельности
К	ОПК-1.	Способен реализовывать моральные и правовые нормы, этические и деонтологические принципы в профессиональной деятельности
К	ОПК-2.	Способен анализировать результаты собственной деятельности для предотвращения профессиональных ошибок
К	ОПК-3.	Способен к противодействию применения допинга в спорте и борьбе с ним
К	ОПК-4.	Способен проводить и осуществлять контроль эффективности мероприятий по профилактике, формированию здорового образа жизни и санитарно-гигиеническому просвещению населения
К	ОПК-5.	Способен проводить обследование пациента с целью установления диагноза при решении профессиональных задач
К	ОПК-6.	Способен назначать, осуществлять контроль эффективности и безопасности немедикаментозного и медикаментозного лечения при решении профессиональных задач
К	ОПК-7.	Способен организовывать работу и принимать профессиональные решения в условиях чрезвычайных ситуаций, эпидемий и в очагах массового поражения
К	ОПК-8.	Способен использовать основные физико-химические, математические и естественно-научные понятия и методы при решении профессиональных задач
К	ОПК-9.	Способен оценивать морфофункциональные и физиологические состояния и патологические процессы в организме человека для решения профессиональных задач
К	ОПК-10.	Способен организовывать работу младшего и среднего медицинского персонала по уходу за больными
К	ОПК-11.	Способен реализовывать принципы менеджмента качества в профессиональной деятельности
К	ОПК-12.	Способен реализовывать и осуществлять контроль эффективности медицинской реабилитации стоматологического пациента
К	ОПК-13.	Способен решать задачи профессиональной деятельности с использованием информационных, библиографических ресурсов, медико-биологической терминологии, информационно-коммуникационных технологий с учетом основных требований информационной безопасности
К	ПК-1	Способность и готовность к осуществлению мероприятий, направленных на диагностику стоматологических заболеваний, в том числе с использованием методов цифрового здравоохранения
К	ПК-2	Способность к назначению и применению современных методов и/или цифровых технологий в лечении пациентов со стоматологическими заболеваниями с последующим контролем эффективности и безопасности
К	ПК-3	Способность к разработке, внедрению и повышению

		эффективности реабилитационных программ у пациентов со стоматологическими заболеваниями																																																																																																
К	ПК-4	Способность и готовность к проведению профилактических медицинских осмотров, диспансеризации и осуществлению диспансерного наблюдения за пациентами со стоматологической патологией																																																																																																
К	ПК-5	Готовность к просветительской деятельности по устранению факторов риска нарушения стоматологического здоровья и формированию навыков здорового образа жизни																																																																																																
К	ПК-6	Способность и готовность к участию в оценке качества оказания стоматологической помощи с использованием основных медико-статистических показателей																																																																																																
Ф	А/01.7	Проведение обследования пациента с целью установления диагноза																																																																																																
Ф	А/02.7	Назначение, контроль эффективности и безопасности немедикаментозного и медикаментозного лечения																																																																																																
Ф	А/03.7	Разработка, реализация и контроль эффективности индивидуальных реабилитационных программ																																																																																																
Ф	А/04.7	Проведение и контроль эффективности санитарно-противоэпидемических и иных профилактических мероприятий по охране здоровья населения																																																																																																
Ф	А/05.7	Ведение санитарно-гигиенического просвещения среди населения и медицинских работников с целью формирования здорового образа жизни																																																																																																
Ф	А/06.7	Организационно-управленческая деятельность																																																																																																
И		ОЗНАКОМЬТЕСЬ С СИТУАЦИЕЙ И ДАЙТЕ РАЗВЕРНУТЫЕ ОТВЕТЫ НА ВОПРОСЫ																																																																																																
У		<p>Пациентка Л., 44 года. Жалобы: на неудовлетворительную эстетику, затрудненное пережевывание пищи.</p> <p>Анамнез заболевания: протезировалась 8 лет назад, отсутствующие зубы удалялись в результате кариеса и его осложнений.</p> <p>Данные объективного обследования, внешний осмотр: снижение высоты нижнего отдела лица на 4 мм.</p> <p>Клинический осмотр полости рта:</p> <p>Зубная формула:</p> <table border="1" style="width: 100%; text-align: center;"> <thead> <tr> <th>о</th><th>к</th><th>к</th><th>ф</th><th>к</th><th>о</th><th>п</th><th>с/ п</th><th>п</th><th>п</th><th>о</th><th>к</th><th>к</th><th>ф</th><th>к</th><th>о</th> </tr> </thead> <tbody> <tr> <td>1</td><td>1</td><td>1</td><td>1</td><td>1</td><td>1</td><td>1</td><td>11</td><td>2</td><td>2</td><td>2</td><td>2</td><td>2</td><td>2</td><td>2</td><td>2</td> </tr> <tr> <td>8</td><td>7</td><td>6</td><td>5</td><td>4</td><td>3</td><td>2</td><td></td><td>1</td><td>2</td><td>3</td><td>4</td><td>5</td><td>6</td><td>7</td><td>8</td> </tr> <tr> <td>4</td><td>4</td><td>4</td><td>4</td><td>4</td><td>4</td><td>4</td><td>41</td><td>3</td><td>3</td><td>3</td><td>3</td><td>3</td><td>3</td><td>3</td><td>3</td> </tr> <tr> <td>8</td><td>7</td><td>6</td><td>5</td><td>4</td><td>3</td><td>2</td><td></td><td>1</td><td>2</td><td>3</td><td>4</td><td>5</td><td>6</td><td>7</td><td>8</td> </tr> <tr> <td>к</td><td>ф</td><td>ф</td><td>ф</td><td>к</td><td>к</td><td>п</td><td></td><td>п</td><td>к</td><td>к</td><td>к</td><td>ф</td><td>ф</td><td>о</td><td>о</td> </tr> </tbody> </table>	о	к	к	ф	к	о	п	с/ п	п	п	о	к	к	ф	к	о	1	1	1	1	1	1	1	11	2	2	2	2	2	2	2	2	8	7	6	5	4	3	2		1	2	3	4	5	6	7	8	4	4	4	4	4	4	4	41	3	3	3	3	3	3	3	3	8	7	6	5	4	3	2		1	2	3	4	5	6	7	8	к	ф	ф	ф	к	к	п		п	к	к	к	ф	ф	о	о
о	к	к	ф	к	о	п	с/ п	п	п	о	к	к	ф	к	о																																																																																			
1	1	1	1	1	1	1	11	2	2	2	2	2	2	2	2																																																																																			
8	7	6	5	4	3	2		1	2	3	4	5	6	7	8																																																																																			
4	4	4	4	4	4	4	41	3	3	3	3	3	3	3	3																																																																																			
8	7	6	5	4	3	2		1	2	3	4	5	6	7	8																																																																																			
к	ф	ф	ф	к	к	п		п	к	к	к	ф	ф	о	о																																																																																			

		<p>Прикус: ортогнатический, осложненный глубоким резцовым перекрытием.</p> <p>Состояние слизистой оболочки полости рта, десен, альвеолярных отростков и неба: бледно-розового цвета, умеренно увлажнена, за исключением маргинальной десны в области опорных коронок. Глубокое небо, слабо выраженный альвеолярный отросток на н/ч слева.</p> <p>Объективно: в полости рта – штампованно-паяные мостовидные протезы с нитрид титановым покрытием, находящиеся в неудовлетворительном состоянии. В области всех присутствующих коронок наблюдается рецессия десны, на жевательной поверхности отмечаются фасетки стертости. Скученность фронтальной группы зубов на н/ч. Макродентия 1.1 и 2.1. Зубоальвеолярная деформация 1.7 вертикальной формы. В области всех коронок наблюдается гиперемия и отечность маргинальной десны. Глубина зубодесневых карманов 3-4 мм.</p>  <p>Анализ ортопантограммы: атрофия костной ткани на н/ч во фронтальной группе зубов на 1/2 длины корня зуба, в боковых отделах на 1/3, за исключением зуба 4.8, где атрофия более 2/3; на в/ч, во фронтальном отделе на 1/3 длины корня зуба, на остальных зубах на 1/2 длины корня. Зубы: 1.2, 1.6, 2.1, 2.2, 2.4, 2.5, 3.2, 3.3, 3.4, 4.2, 4.3, 4.4, 4.8 – депульпированы, каналы у 1.6, 2.1, 2.5, 3.2, 3.3, 3.4, 4.8 не запломбированы до верхушки, в периапикальных тканях отмечаются очаги разряжения с четкими границами округлой формы.</p>
В	1	Поставьте диагноз
Э		<ol style="list-style-type: none"> 1. Дефект зубного ряда верхней челюсти IV класс по Кеннеди, I подкласс; дефект зубного ряда нижней челюсти II класс по Кеннеди. 2. Хронический генерализованный пародонтит средней степени тяжести. 3. Снижение окклюзионной высоты, глубокое резцовое перекрытие, скученность зубного ряда нижней челюсти

		4. Хронический гранулематозный периодонтит зубов 1.6, 2.1, 2.5, 3.2, 3.3, 3.4, 4.8. 5. Вторичный кариес зуба 1.1.
P 2	отлично	Студент должен указать все дескрипторы правильного ответа.
P 1	Хорошо/удовлетворительно	Для оценки хорошо: Студент указывает только 3-4 дескриптора правильного ответа Для оценки удовлетворительно: Студент отвечает на 1-2 дескриптора правильного ответа.
P 0	неудовлетворительно	Студент не может назвать дескрипторы правильного ответа.
B 2	2	Укажите манипуляции, которые целесообразно провести у пациентки в подготовительном этапе (без учета имплантации).
Э		1. Дополнительные методы обследования. 2. Снятие ортопедических конструкций. 3. Профессиональная гигиена полости рта с кюретажем зубодесневых карманов. 4. Удаление зуба 4.8. 5. Эндодонтическое лечение зубов.
P 2	отлично	Студент должен указать все дескрипторы правильного ответа.
P 1	хорошо/удовлетворительно	Для оценки хорошо: Студент указывает 4 дескриптора правильного ответа. Для оценки удовлетворительно: Студент должен указать 1-3 дескриптора правильного ответа.
P 0	неудовлетворительно	Студент не указывает ни один из перечисленных
B 3	3	3. Составьте план ортопедического лечения (без учета имплантации).
Э		1. Восстановление целостности коронковой части зубов штифтовыми культовыми вкладками по необходимости. 2. Изготовление гипсовых моделей с восковым моделированием. Для анализа окклюзии и учёта эстетических параметров. 3. препарирование зубов верхней и нижней челюсти. Изготовление временных реставраций. с учётом параметров воскового моделирования 4. Изготовление постоянных реставраций (коронки и мостовидных протезов) с учётом функциональных и эстетических параметров, с

		поднятием окклюзионной высоты.
		5. Окклюзионная коррекция, фиксация конструкций в полости рта.
P 2	отлично	Студент должен назвать все дескрипторы правильного ответа.
P 1	хорошо/удовлетворительно	Для оценки хорошо: Студент указывает на 4 дескриптора правильного ответа. Для оценки удовлетворительно: Студент указывает на 1-3 дескриптора правильного ответа.
P 0	неудовлетворительно	Студент не указывает ни один дескриптор из вышеперечисленных.
B	4	В чем будет заключаться реабилитационно-профилактический этап у данной пациентки?
Э		1. Профессиональная гигиена полости рта. 2. Медикаментозная обработка зубодесневых карманов. 3. Физиотерапевтическое лечение. 4. Лечение кариеса зубов, Эндодонтическое лечение зубов.
P 2	отлично	Студент должен указать все дескрипторы правильного ответа.
P 1	хорошо/удовлетворительно	Для оценки хорошо: Студент указывает 3 дескриптора правильного ответа Для оценки удовлетворительно: Студент должен указать 1-2 дескриптора правильного ответа.
P 0	неудовлетворительно	Студент не указывает ни один из перечисленных.
B	5	Предъявляемые требования к корню для изготовления цельнолитой культевой штифтовой вкладки.
Э		1. Отсутствие подвижности корня. 2. Отсутствие воспалительных явлений в тканях пародонта. 3. Апикальная часть канала должна быть запломбирована. 4. Корень должен быть иметь большую длину чем высота будущей коронки. 5. Стенки корня должны иметь достаточную толщину и канал корня должен иметь ровную структуру на протяжении не менее 2/3 длины корня.
P 2	отлично	Студент должен указать все дескрипторы правильного ответа.
P 1	хорошо/удовлетворительно	Для оценки хорошо: Студент указывает 4 дескриптора правильного ответа. Для оценки удовлетворительно: Студент должен указать 1-3

		дескриптора правильного ответа.
P 0	неудовлетворительно	Студент не указывает ни один из перечисленных.
O	Итоговая оценка	

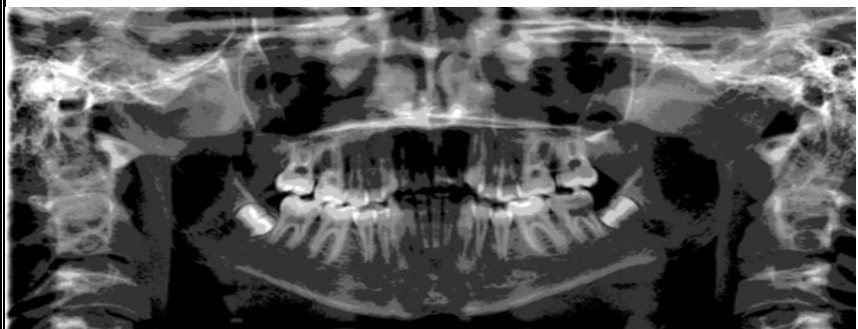
Ситуационная задача № 5


№	Код	Текст компетенции / названия трудовой функции / названия трудового действия / текст элемента ситуационной задачи
C	31.05.03	Стоматология
K	УК-1.	Способен осуществлять критический анализ проблемных ситуаций на основе системного подхода, вырабатывать стратегию действий
K	УК-2.	Способен управлять проектом на всех этапах его жизненного цикла
K	УК-3.	Способен организовывать и руководить работой команды, вырабатывая командную стратегию для достижения поставленной цели
K	УК-4.	Способен применять современные коммуникативные технологии, в том числе на иностранном(ых) языке(ах), для академического и профессионального взаимодействия
K	УК-5.	Способен анализировать и учитывать разнообразие культур в процессе межкультурного взаимодействия
K	УК-6.	Способен определять и реализовывать приоритеты собственной деятельности и способы ее совершенствования на основе самооценки и образования в течение всей жизни
K	УК-7.	Способен поддерживать должный уровень физической подготовленности для обеспечения полноценной социальной и профессиональной деятельности
K	УК-8.	Способен создавать и поддерживать в повседневной жизни и в профессиональной деятельности безопасные условия жизнедеятельности для сохранения природной среды, обеспечения устойчивого развития общества, в том числе при угрозе и возникновении чрезвычайных ситуаций и военных конфликтов
K	УК-9.	Способен использовать базовые дефектологические знания в социальной и профессиональной сферах
K	УК-10.	Способен принимать обоснованные экономические решения в различных областях жизнедеятельности
K	УК-11.	Способен формировать нетерпимое отношение к проявлениям экстремизма, терроризма, коррупционному поведению и противодействовать им в профессиональной деятельности
K	ОПК-1.	Способен реализовывать моральные и правовые нормы, этические и деонтологические принципы в профессиональной деятельности
K	ОПК-2.	Способен анализировать результаты собственной деятельности для предотвращения профессиональных ошибок
K	ОПК-3.	Способен к противодействию применения допинга в спорте и борьбе с ним
K	ОПК-4.	Способен проводить и осуществлять контроль эффективности мероприятий по профилактике, формированию здорового образа

		жизни и санитарно-гигиеническому просвещению населения
К	ОПК-5.	Способен проводить обследование пациента с целью установления диагноза при решении профессиональных задач
К	ОПК-6.	Способен назначать, осуществлять контроль эффективности и безопасности немедикаментозного и медикаментозного лечения при решении профессиональных задач
К	ОПК-7.	Способен организовывать работу и принимать профессиональные решения в условиях чрезвычайных ситуаций, эпидемий и в очагах массового поражения
К	ОПК-8.	Способен использовать основные физико-химические, математические и естественно-научные понятия и методы при решении профессиональных задач
К	ОПК-9.	Способен оценивать морфофункциональные и физиологические состояния и патологические процессы в организме человека для решения профессиональных задач
К	ОПК-10.	Способен организовывать работу младшего и среднего медицинского персонала по уходу за больными
К	ОПК-11.	Способен реализовывать принципы менеджмента качества в профессиональной деятельности
К	ОПК-12.	Способен реализовывать и осуществлять контроль эффективности медицинской реабилитации стоматологического пациента
К	ОПК-13.	Способен решать задачи профессиональной деятельности с использованием информационных, библиографических ресурсов, медико-биологической терминологии, информационно-коммуникационных технологий с учетом основных требований информационной безопасности
К	ПК-1	Способность и готовность к осуществлению мероприятий, направленных на диагностику стоматологических заболеваний, в том числе с использованием методов цифрового здравоохранения
К	ПК-2	Способность к назначению и применению современных методов и/или цифровых технологий в лечении пациентов со стоматологическими заболеваниями с последующим контролем эффективности и безопасности
К	ПК-3	Способность к разработке, внедрению и повышению эффективности реабилитационных программ у пациентов со стоматологическими заболеваниями
К	ПК-4	Способность и готовность к проведению профилактических медицинских осмотров, диспансеризации и осуществлению диспансерного наблюдения за пациентами со стоматологической патологией
К	ПК-5	Готовность к просветительской деятельности по устранению факторов риска нарушения стоматологического здоровья и формированию навыков здорового образа жизни
К	ПК-6	Способность и готовность к участию в оценке качества оказания стоматологической помощи с использованием основных медико-статистических показателей
Ф	А/01.7	Проведение обследования пациента с целью установления диагноза
Ф	А/02.7	Назначение, контроль эффективности и безопасности немедикаментозного и медикаментозного лечения

Ф	А/03.7	Разработка, реализация и контроль эффективности индивидуальных реабилитационных программ
Ф	А/04.7	Проведение и контроль эффективности санитарно-противоэпидемических и иных профилактических мероприятий по охране здоровья населения
Ф	А/05.7	Ведение санитарно-гигиенического просвещения среди населения и медицинских работников с целью формирования здорового образа жизни
Ф	А/06.7	Организационно-управленческая деятельность
И		ОЗНАКОМЬТЕСЬ С СИТУАЦИЕЙ И ДАЙТЕ РАЗВЕРНУТЫЕ ОТВЕТЫ НА ВОПРОСЫ
У		<p>Пациент К. 17 лет обратился в клинику с жалобами на неправильное положение зубов.</p> <p>Клиническая картина:</p> <p>Результаты дополнительных методов исследования:</p> <ul style="list-style-type: none"> • Сумма мезиодистальных размеров верхних резцов – 30 мм • Сумма мезиодистальных размеров нижних резцов – 25мм • Параметры зубных рядов: • Ширина зубного ряда в области верхних премоляров – 34 (N=35,5) • Ширина зубного ряда в области нижних премоляров – 35(N=35,5) • Ширина зубного ряда в области верхних моляров – 40 (N=46,0) • Ширина зубного ряда в области нижних моляров – 42 (N=46,0) • Длина переднего отрезка верхнего зубного ряда – 15 (N=17,5) • Длина переднего отрезка нижнего зубного ряда – 15(N=15,5) <p>Данные телерентгенограммы головы в боковой проекции (Приложение №2):</p> <ul style="list-style-type: none"> • SNA – 80°(норма 82°±2°) • SNB –80°(норма 80°±2°) • ANB –0°(норма 2°±2°) • NSL/MP–42° (норма 32°±2°) • NSL/Spp- 7° (норма 7°±2°)

- Spp/MP– 35° (норма 25°±2°)
- Spp/верхний резец – 110° (норма 115°±5°)
- MP/нижний резец – 95° (норма 95°±5°)
- межрезцовый угол - 125° (норма 125°±5°)



			
В	1	Опишите объективную клиническую картину.	
В	2	Проанализируйте результаты антропометрических методов исследования.	
В	3	Проанализируйте результаты рентгенологических методов исследования.	
В	4	Поставьте развернутый диагноз.	
В	5	Предложите план лечения (комплексной реабилитации).	

Оценочный лист к ситуационной задаче № 5

№	Код	Текст компетенции / названия трудовой функции / названия трудового действия / текст элемента ситуационной задачи
С	31.05.03	Стоматология
К	УК-1.	Способен осуществлять критический анализ проблемных ситуаций на основе системного подхода, вырабатывать стратегию действий
К	УК-2.	Способен управлять проектом на всех этапах его жизненного цикла
К	УК-3.	Способен организовывать и руководить работой команды, вырабатывая командную стратегию для достижения поставленной цели
К	УК-4.	Способен применять современные коммуникативные технологии, в том числе на иностранном(ых) языке(ах), для академического и профессионального взаимодействия
К	УК-5.	Способен анализировать и учитывать разнообразие культур в процессе межкультурного взаимодействия
К	УК-6.	Способен определять и реализовывать приоритеты собственной деятельности и способы ее совершенствования на основе самооценки и образования в течение всей жизни
К	УК-7.	Способен поддерживать должный уровень физической подготовленности для обеспечения полноценной социальной и профессиональной деятельности
К	УК-8.	Способен создавать и поддерживать в повседневной жизни и в профессиональной деятельности безопасные условия жизнедеятельности для сохранения природной среды, обеспечения устойчивого развития общества, в том числе при угрозе и возникновении чрезвычайных ситуаций и


		военных конфликтов
К	УК-9.	Способен использовать базовые дефектологические знания в социальной и профессиональной сферах
К	УК-10.	Способен принимать обоснованные экономические решения в различных областях жизнедеятельности
К	УК-11.	Способен формировать нетерпимое отношение к проявлениям экстремизма, терроризма, коррупционному поведению и противодействовать им в профессиональной деятельности
К	ОПК-1.	Способен реализовывать моральные и правовые нормы, этические и деонтологические принципы в профессиональной деятельности
К	ОПК-2.	Способен анализировать результаты собственной деятельности для предотвращения профессиональных ошибок
К	ОПК-3.	Способен к противодействию применения допинга в спорте и борьбе с ним
К	ОПК-4.	Способен проводить и осуществлять контроль эффективности мероприятий по профилактике, формированию здорового образа жизни и санитарно-гигиеническому просвещению населения
К	ОПК-5.	Способен проводить обследование пациента с целью установления диагноза при решении профессиональных задач
К	ОПК-6.	Способен назначать, осуществлять контроль эффективности и безопасности немедикаментозного и медикаментозного лечения при решении профессиональных задач
К	ОПК-7.	Способен организовывать работу и принимать профессиональные решения в условиях чрезвычайных ситуаций, эпидемий и в очагах массового поражения
К	ОПК-8.	Способен использовать основные физико-химические, математические и естественно-научные понятия и методы при решении профессиональных задач
К	ОПК-9.	Способен оценивать морфофункциональные и физиологические состояния и патологические процессы в организме человека для решения профессиональных задач
К	ОПК-10.	Способен организовывать работу младшего и среднего медицинского персонала по уходу за больными
К	ОПК-11.	Способен реализовывать принципы менеджмента качества в профессиональной деятельности
К	ОПК-12.	Способен реализовывать и осуществлять контроль эффективности медицинской реабилитации стоматологического пациента
К	ОПК-13.	Способен решать задачи профессиональной деятельности с использованием информационных, библиографических ресурсов, медико-биологической терминологии, информационно-коммуникационных технологий с учетом основных требований информационной безопасности
К	ПК-1	Способность и готовность к осуществлению мероприятий, направленных на диагностику стоматологических заболеваний, в том числе с использованием методов цифрового здравоохранения

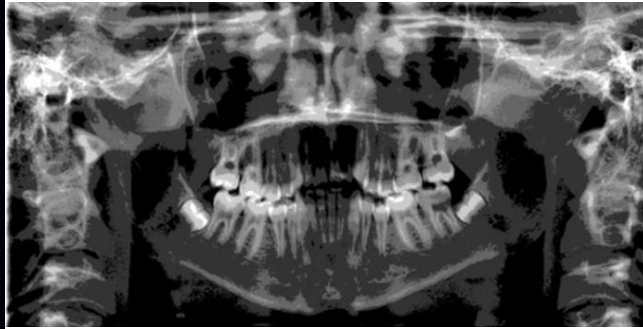
К	ПК-2	Способность к назначению и применению современных методов и/или цифровых технологий в лечении пациентов со стоматологическими заболеваниями с последующим контролем эффективности и безопасности
К	ПК-3	Способность к разработке, внедрению и повышению эффективности реабилитационных программ у пациентов со стоматологическими заболеваниями
К	ПК-4	Способность и готовность к проведению профилактических медицинских осмотров, диспансеризации и осуществлению диспансерного наблюдения за пациентами со стоматологической патологией
К	ПК-5	Готовность к просветительской деятельности по устранению факторов риска нарушения стоматологического здоровья и формированию навыков здорового образа жизни
К	ПК-6	Способность и готовность к участию в оценке качества оказания стоматологической помощи с использованием основных медико-статистических показателей
Ф	A/01.7	Проведение обследования пациента с целью установления диагноза
Ф	A/02.7	Назначение, контроль эффективности и безопасности немедикаментозного и медикаментозного лечения
Ф	A/03.7	Разработка, реализация и контроль эффективности индивидуальных реабилитационных программ
Ф	A/04.7	Проведение и контроль эффективности санитарно-противоэпидемических и иных профилактических мероприятий по охране здоровья населения
Ф	A/05.7	Ведение санитарно-гигиенического просвещения среди населения и медицинских работников с целью формирования здорового образа жизни
Ф	A/06.7	Организационно-управленческая деятельность
И		ОЗНАКОМЬТЕСЬ С СИТУАЦИЕЙ И ДАЙТЕ РАЗВЕРНУТЫЕ ОТВЕТЫ НА ВОПРОСЫ
У		<p>Пациент К. 17 лет обратился в клинику с жалобами на неправильное положение зубов.</p> <p>Клиническая картина:</p> <p>Результаты дополнительных методов исследования:</p> <ul style="list-style-type: none"> • Сумма мезиодистальных размеров верхних резцов – 30 мм • Сумма мезиодистальных размеров нижних резцов – 25мм • Параметры зубных рядов: • Ширина зубного ряда в области верхних премоляров – 34 (N=35,5) • Ширина зубного ряда в области нижних премоляров – 35(N=35,5)

- Ширина зубного ряда в области верхних моляров – 40 (N=46,0)
- Ширина зубного ряда в области нижних моляров – 42 (N=46,0)
- Длина переднего отрезка верхнего зубного ряда – 15 (N=17,5)
- Длина переднего отрезка нижнего зубного ряда – 15 (N=15,5)

Данные телерентгенограммы головы в боковой проекции

- SNA – 80° (норма 82°±2°)
- SNB – 80° (норма 80°±2°)
- ANB – 0° (норма 2°±2°)
- NSL/MP – 42° (норма 32°±2°)
- NSL/Spp – 7° (норма 7°±2°)
- Spp/MP – 35° (норма 25°±2°)
- Spp/верхний резец – 110° (норма 115°±5°)
- MP/нижний резец – 95° (норма 95°±5°)
- межрезцовый угол - 125° (норма 125°±5°)





В	1	Опишите объективную клиническую картину.
Э		<p>1. Лицо ассиметричное, смещение подбородка вправо, профиль прямой, увеличена нижняя треть лица, губы в покое не сомкнуты.</p> <p>2. Напряжение подбородочной мышцы.</p> <p>3. В полости рта: вестибуло и супраположение 13, 1.2, 2.2, ретрогизия, небное положение. 2.2. в перекрестной окклюзию.</p> <p>4. Скученность фронтальных зубов нижнего зубного ряда. Верхний зубной ряд V-образной формы, сужение верхнего зубного ряда.</p> <p>5. Первые моляры смыкаются по III классу Энгля, смыкание 2.3 по III классу, 1.2 по второму классу. Смещение средней линии вправо.</p>
P2	отлично	Студент должен указать все дескрипторы правильного ответа.
P1	Хорошо/удовлетворительно	<p>Для оценки хорошо: Студент указывает только 3-4 дескриптора правильного ответа.</p> <p>Для оценки удовлетворительно: Студент отвечает на 1-2</p>

		дескриптора правильного ответа.
P0	неудовлетворительно	Студент не может назвать дескрипторы правильного ответа.
B	2	Проанализируйте результаты антропометрических методов исследования.
Э		1. Резцы не пропорциональны, так как индекс Тона = $30:25=1,2$ (в норме 1,33). 2. Следовательно, в пропорциональном отношении верхние резцы мельче нижних. 3. Согласно измерениям по Пону, есть сужение верхнего зубного ряда в области премоляров и моляров). 4. Измерения длины переднего отрезка по Корхаузу показали укорочение верхнего зубного ряда, нижний зубной ряд в норме.
P2	отлично	Студент должен указать все дескрипторы правильного ответа.
P1	хорошо/удовлетворительно	Для оценки хорошо: Студент указывает 2-3 дескриптора правильного ответа. Для оценки удовлетворительно: Студент должен указать 1 дескриптор правильного ответа.
P0	неудовлетворительно	Студент не указывает ни один из перечисленных
B	3	Проанализируйте результаты рентгенологических методов исследования.
Э		1. На ОПТГ: присутствуют зачатки 18, 28, 38, 48 зубов. 2. Корни всех зубов сформированы соответственно возрасту. 3. По результатам анализа ТРГ в боковой проекции: мезиальная окклюзия ($ANB= 0^\circ$) ретрогнатия. 4. Вертикальный тип роста, увеличение нижней трети лица, так как увеличены вертикальные параметры ($NSL/MP = 42^\circ$, $Spp/MP = 35^\circ$).
P2	отлично	Студент должен назвать все дескрипторы правильного ответа
P1	хорошо/удовлетворительно	Для оценки хорошо: Студент указывает на 3 дескриптора правильного ответа. Для оценки удовлетворительно: Студент указывает на 1-2 дескриптора правильного ответа.
P0	неудовлетворительно	Студент не указывает ни один дескриптор из вышеперечисленных.
B	4	Поставьте развернутый диагноз.
Э		1. По МКБ-10: K07.2 – Аномалии соотношений зубных дуг. Сужение верхнего зубного ряда, сужение нижнего зубного ряда, мезиальная окклюзия, вертикальный тип роста.


		2. K07.3 – Аномалии положения зубов. Вестибуло- и супраположение 23 зуба. 1.2,2.2, ретрузия , небное положение. 2.2. в перекрестной окклюзию.
P2	отлично	Студент должен указать все дескрипторы правильного ответа (с обоснованием диагноза.)
P1	хорошо/удовлетворительно	Для оценки хорошо: Студент указывает 1-2 дескриптор правильного ответа (без обоснования диагноза). Для оценки удовлетворительно: Студент должен указать 1 дескриптор правильного ответа.
P0	неудовлетворительно	Студент не указывает ни один из перечисленных дескрипторов.
B	5	Предложите план лечения (комплексной реабилитации).
Э		План лечения: 1. Миогимнастика для укрепления тонуса круговой мышцы рта (упражнение с «бутылкой», надувание шариков, удержание шпателя). 2. Нормализация формы и размера верхнего зубного ряда, удлинение) с последующей постановкой 1.2, 2.2, 2.3 зубов в зубной ряд с помощью последовательной смены дуг на полной несъемной технике (брекет-системе). Разобшение окклюзии с помощью окклюзиных накладок. 3. Нормализация формы и размера нижнего зубного ряда, устранение скученности во фронтальном отделе с помощью последовательной смены дуг на полной несъемной технике (брекет-системе). 4. Нормализация окклюзии по сагиттали с помощью межчелюстной тяги по III классу. 5. Юстировка. 6. Ретенционный период (ретенционная капа на верхний зубной ряд, несъемный ретейнер 33-43).
P2	отлично	Студент должен указать все дескрипторы правильного ответа.
P1	хорошо/удовлетворительно	Для оценки хорошо: Студент указывает 4-5 дескрипторов правильного ответа. Для оценки удовлетворительно: Студент должен указать 1-3 дескриптора правильного ответа.
P0	неудовлетворительно	Студент не указывает ни один из перечисленных.
O	Итоговая оценка	

Ситуационная задача № 6

№	Код	Текст компетенции / названия трудовой функции / названия трудового действия / текст элемента ситуационной задачи
C	31.05.03	Стоматология
K	УК-1.	Способен осуществлять критический анализ проблемных ситуаций на основе системного подхода, вырабатывать стратегию действий
K	УК-2.	Способен управлять проектом на всех этапах его жизненного цикла

К	УК-3.	Способен организовывать и руководить работой команды, вырабатывая командную стратегию для достижения поставленной цели
К	УК-4.	Способен применять современные коммуникативные технологии, в том числе на иностранном(ых) языке(ах), для академического и профессионального взаимодействия
К	УК-5.	Способен анализировать и учитывать разнообразие культур в процессе межкультурного взаимодействия
К	УК-6.	Способен определять и реализовывать приоритеты собственной деятельности и способы ее совершенствования на основе самооценки и образования в течение всей жизни
К	УК-7.	Способен поддерживать должный уровень физической подготовленности для обеспечения полноценной социальной и профессиональной деятельности
К	УК-8.	Способен создавать и поддерживать в повседневной жизни и в профессиональной деятельности безопасные условия жизнедеятельности для сохранения природной среды, обеспечения устойчивого развития общества, в том числе при угрозе и возникновении чрезвычайных ситуаций и военных конфликтов
К	УК-9.	Способен использовать базовые дефектологические знания в социальной и профессиональной сферах
К	УК-10.	Способен принимать обоснованные экономические решения в различных областях жизнедеятельности
К	УК-11.	Способен формировать нетерпимое отношение к проявлениям экстремизма, терроризма, коррупционному поведению и противодействовать им в профессиональной деятельности
К	ОПК-1.	Способен реализовывать моральные и правовые нормы, этические и деонтологические принципы в профессиональной деятельности
К	ОПК-2.	Способен анализировать результаты собственной деятельности для предотвращения профессиональных ошибок
К	ОПК-3.	Способен к противодействию применения допинга в спорте и борьбе с ним
К	ОПК-4.	Способен проводить и осуществлять контроль эффективности мероприятий по профилактике, формированию здорового образа жизни и санитарно-гигиеническому просвещению населения
К	ОПК-5.	Способен проводить обследование пациента с целью установления диагноза при решении профессиональных задач
К	ОПК-6.	Способен назначать, осуществлять контроль эффективности и безопасности немедикаментозного и медикаментозного лечения при решении профессиональных задач
К	ОПК-7.	Способен организовывать работу и принимать профессиональные решения в условиях чрезвычайных ситуаций, эпидемий и в очагах массового поражения
К	ОПК-8.	Способен использовать основные физико-химические, математические и естественно-научные понятия и методы при решении профессиональных задач
К	ОПК-9.	Способен оценивать морфофункциональные и физиологические состояния и патологические процессы в организме человека для решения профессиональных задач
К	ОПК-10.	Способен организовывать работу младшего и среднего

		медицинского персонала по уходу за больными
К	ОПК-11.	Способен реализовывать принципы менеджмента качества в профессиональной деятельности
К	ОПК-12.	Способен реализовывать и осуществлять контроль эффективности медицинской реабилитации стоматологического пациента
К	ОПК-13.	Способен решать задачи профессиональной деятельности с использованием информационных, библиографических ресурсов, медико-биологической терминологии, информационно-коммуникационных технологий с учетом основных требований информационной безопасности
К	ПК-1	Способность и готовность к осуществлению мероприятий, направленных на диагностику стоматологических заболеваний, в том числе с использованием методов цифрового здравоохранения
К	ПК-2	Способность к назначению и применению современных методов и/или цифровых технологий в лечении пациентов со стоматологическими заболеваниями с последующим контролем эффективности и безопасности
К	ПК-3	Способность к разработке, внедрению и повышению эффективности реабилитационных программ у пациентов со стоматологическими заболеваниями
К	ПК-4	Способность и готовность к проведению профилактических медицинских осмотров, диспансеризации и осуществлению диспансерного наблюдения за пациентами со стоматологической патологией
К	ПК-5	Готовность к просветительской деятельности по устранению факторов риска нарушения стоматологического здоровья и формированию навыков здорового образа жизни
К	ПК-6	Способность и готовность к участию в оценке качества оказания стоматологической помощи с использованием основных медико-статистических показателей
Ф	А/01.7	Проведение обследования пациента с целью установления диагноза
Ф	А/02.7	Назначение, контроль эффективности и безопасности немедикаментозного и медикаментозного лечения
Ф	А/03.7	Разработка, реализация и контроль эффективности индивидуальных реабилитационных программ
Ф	А/04.7	Проведение и контроль эффективности санитарно-противоэпидемических и иных профилактических мероприятий по охране здоровья населения
Ф	А/05.7	Ведение санитарно-гигиенического просвещения среди населения и медицинских работников с целью формирования здорового образа жизни
Ф	А/06.7	Организационно-управленческая деятельность
И		ОЗНАКОМЬТЕСЬ С СИТУАЦИЕЙ И ДАЙТЕ РАЗВЕРНУТЫЕ ОТВЕТЫ НА ВОПРОСЫ
У		Пациентка К. 52 года обратилась к стоматологу с жалобами на жжение в полости рта при приеме раздражающей пищи, чувство шероховатости, стянутости и необычный вид слизистой оболочки щек. Впервые обратила внимание на изменение около


		<p>2 лет назад, что по времени совпало с перенесенным стрессом.</p> <p>Сопутствующие заболевания: хронический энтероколит, хронический холецистит.</p> <p>При внешнем осмотре: кожные покровы без видимой патологии.</p> <p>При осмотре полости рта выявлены одиночные искусственные коронки, изготовленные из разнородных металлов. На фоне гиперемированной и отечной слизистой оболочек обеих щек в среднем и заднем отделах отмечаются участки измененного эпителия белесоватого цвета в виде кружева, не снимающиеся при поскабливании.</p>
		
В	1	Поставьте предварительный диагноз, обоснуйте его.
В	2	Назовите элементы поражения, патологические процессы в эпителии, характерные для данного заболевания.
В	3	Укажите причину и факторы, провоцирующие заболевание.
В	4	Проведите дифференциальную диагностику.
В	5	Составьте план лечения.

Оценочный лист к ситуационной задаче №б

№	Код	Текст компетенции / названия трудовой функции / названия трудового действия / текст элемента ситуационной задачи
С	31.05.03	Стоматология
К	УК-1.	Способен осуществлять критический анализ проблемных ситуаций на основе системного подхода, выработать стратегию действий
К	УК-2.	Способен управлять проектом на всех этапах его жизненного цикла
К	УК-3.	Способен организовывать и руководить работой команды, выработывая командную стратегию для достижения поставленной цели
К	УК-4.	Способен применять современные коммуникативные

		технологии, в том числе на иностранном(ых) языке(ах), для академического и профессионального взаимодействия
К	УК-5.	Способен анализировать и учитывать разнообразие культур в процессе межкультурного взаимодействия
К	УК-6.	Способен определять и реализовывать приоритеты собственной деятельности и способы ее совершенствования на основе самооценки и образования в течение всей жизни
К	УК-7.	Способен поддерживать должный уровень физической подготовленности для обеспечения полноценной социальной и профессиональной деятельности
К	УК-8.	Способен создавать и поддерживать в повседневной жизни и в профессиональной деятельности безопасные условия жизнедеятельности для сохранения природной среды, обеспечения устойчивого развития общества, в том числе при угрозе и возникновении чрезвычайных ситуаций и военных конфликтов
К	УК-9.	Способен использовать базовые дефектологические знания в социальной и профессиональной сферах
К	УК-10.	Способен принимать обоснованные экономические решения в различных областях жизнедеятельности
К	УК-11.	Способен формировать нетерпимое отношение к проявлениям экстремизма, терроризма, коррупционному поведению и противодействовать им в профессиональной деятельности
К	ОПК-1.	Способен реализовывать моральные и правовые нормы, этические и деонтологические принципы в профессиональной деятельности
К	ОПК-2.	Способен анализировать результаты собственной деятельности для предотвращения профессиональных ошибок
К	ОПК-3.	Способен к противодействию применения допинга в спорте и борьбе с ним
К	ОПК-4.	Способен проводить и осуществлять контроль эффективности мероприятий по профилактике, формированию здорового образа жизни и санитарно-гигиеническому просвещению населения
К	ОПК-5.	Способен проводить обследование пациента с целью установления диагноза при решении профессиональных задач
К	ОПК-6.	Способен назначать, осуществлять контроль эффективности и безопасности немедикаментозного и медикаментозного лечения при решении профессиональных задач
К	ОПК-7.	Способен организовывать работу и принимать профессиональные решения в условиях чрезвычайных ситуаций, эпидемий и в очагах массового поражения
К	ОПК-8.	Способен использовать основные физико-химические, математические и естественно-научные понятия и методы при решении профессиональных задач
К	ОПК-9.	Способен оценивать морфофункциональные и физиологические состояния и патологические процессы в организме человека для решения профессиональных задач
К	ОПК-10.	Способен организовывать работу младшего и среднего

		медицинского персонала по уходу за больными
К	ОПК-11.	Способен реализовывать принципы менеджмента качества в профессиональной деятельности
К	ОПК-12.	Способен реализовывать и осуществлять контроль эффективности медицинской реабилитации стоматологического пациента
К	ОПК-13.	Способен решать задачи профессиональной деятельности с использованием информационных, библиографических ресурсов, медико-биологической терминологии, информационно-коммуникационных технологий с учетом основных требований информационной безопасности
К	ПК-1	Способность и готовность к осуществлению мероприятий, направленных на диагностику стоматологических заболеваний, в том числе с использованием методов цифрового здравоохранения
К	ПК-2	Способность к назначению и применению современных методов и/или цифровых технологий в лечении пациентов со стоматологическими заболеваниями с последующим контролем эффективности и безопасности
К	ПК-3	Способность к разработке, внедрению и повышению эффективности реабилитационных программ у пациентов со стоматологическими заболеваниями
К	ПК-4	Способность и готовность к проведению профилактических медицинских осмотров, диспансеризации и осуществлению диспансерного наблюдения за пациентами со стоматологической патологией
К	ПК-5	Готовность к просветительской деятельности по устранению факторов риска нарушения стоматологического здоровья и формированию навыков здорового образа жизни
К	ПК-6	Способность и готовность к участию в оценке качества оказания стоматологической помощи с использованием основных медико-статистических показателей
Ф	А/01.7	Проведение обследования пациента с целью установления диагноза
Ф	А/02.7	Назначение, контроль эффективности и безопасности немедикаментозного и медикаментозного лечения
Ф	А/03.7	Разработка, реализация и контроль эффективности индивидуальных реабилитационных программ
Ф	А/04.7	Проведение и контроль эффективности санитарно-противоэпидемических и иных профилактических мероприятий по охране здоровья населения
Ф	А/05.7	Ведение санитарно-гигиенического просвещения среди населения и медицинских работников с целью формирования здорового образа жизни
Ф	А/06.7	Организационно-управленческая деятельность
И		ОЗНАКОМЬТЕСЬ С СИТУАЦИЕЙ И ДАЙТЕ РАЗВЕРНУТЫЕ ОТВЕТЫ НА ВОПРОСЫ
У		Пациентка К. 52 года обратилась к стоматологу с жалобами на жжение в полости рта при приеме раздражающей пищи, чувство шероховатости, стянутости и необычный вид слизистой оболочки щек. Впервые обратила внимание на

		<p>изменение около 2 лет назад, что по времени совпало с перенесенным стрессом.</p> <p>Сопутствующие заболевания: хронический энтероколит, хронический холецистит.</p> <p>При внешнем осмотре: кожные покровы без видимой патологии.</p> <p>При осмотре полости рта выявлены одиночные искусственные коронки, изготовленные из разнородных металлов. На фоне гиперемированной и отечной слизистой оболочек обеих щек в среднем и заднем отделах отмечаются участки измененного эпителия белесоватого цвета в виде кружева, не снимающиеся при поскабливании.</p>
		
В	1	Поставьте предварительный диагноз, обоснуйте его.
Э		<p>1. Красный плоский лишай. Экссудативно-гиперемическая форма.</p> <p>На основании:</p> <ol style="list-style-type: none"> 2. Жалоб пациента 3. Анамнеза (перенесенный стресс) 4. Сопутствующей патологии (хронический энтероколит, хронический холецистит) 5. Объективных данных (эпителий белесоватого цвета в виде кружева)
Р2	отлично	Студент должен указать все дескрипторы правильного ответа.
Р1	Хорошо/удовлетворительно	<p>Для оценки хорошо: Студент указывает только 3-4 дескриптора правильного ответа.</p> <p>Для оценки удовлетворительно: Студент отвечает на 1-2 дескриптора правильного ответа.</p>
Р0	неудовлетворительно	Студент не может назвать дескрипторы правильного ответа.
В	2	Назовите элементы поражения, патологические процессы в эпителии, характерные для данного заболевания.
Э	-	<p>Элементы поражения:</p> <ol style="list-style-type: none"> 1. Воспалительное пятно (или эритема) 2. Папула (или узелок) <p>Патологические процессы:</p>

		3. Воспалительная инфильтрация собственной пластинки слизистой оболочки рта 4. Акантоз 5. Гиперкератоз 6. Вакуольная дистрофия
P2	отлично	Студент должен указать все дескрипторы правильного ответа.
P1	хорошо/удовлетворительно	Для оценки хорошо: Студент указывает 4-5 дескрипторов правильного ответа. Для оценки удовлетворительно: Студент должен указать 1-3 дескриптора правильного ответа.
P0	неудовлетворительно	Студент не указывает ни один из перечисленных
B	3	Укажите причину и факторы, провоцирующие заболевание.
Э		Причина: 1. Аутоиммунное заболевание Факторы: 2. Стресс 3. Патология ЖКТ: хронический энтероколит, хронический холецистит 4. Искусственные коронки, изготовленные из разнородных металлов
P2	отлично	Студент должен назвать все дескрипторы правильного ответа
P1	хорошо/удовлетворительно	Для оценки хорошо: Студент указывает на 3 дескриптора правильного ответа. Для оценки удовлетворительно: Студент указывает на 1-2 дескриптора правильного ответа.
P0	неудовлетворительно	Студент не указывает ни один дескриптор из вышеперечисленных.
B	4	Проведите дифференциальную диагностику.
Э		Дифференциальная диагностика: 1. Многоформная экссудативная эритема 2. Красная волчанка 3. Акантолитическая пузырчатка 4. Медикаментозный стоматит 5. Эрозивно-язвенная лейкоплакия
P2	отлично	Студент должен указать все дескрипторы правильного ответа
P1	хорошо/удовлетворительно	Для оценки хорошо: Студент указывает 3-4 дескриптора правильного ответа. Для оценки удовлетворительно: Студент должен указать 1-2 дескриптора правильного ответа.
P0	неудовлетворительно	Студент не указывает ни один из перечисленных.
B	5	Составьте план лечения.
Э		Общее лечение: 1. Преднизолон (после еды) из расчета 20 мг на 70 кг массы тела, через день, с уменьшением дозы на 5 мг каждые 3 дня приёма, 3 недели. 2. Делагил (или иммард) по 1 табл. 2 раза в день, во время или после еды, 1 мес. 3. Никотиновая кислота по 0,05 г 3 раза в день после еды, 1,5

		мес. Местное лечение: 4. Местное обезболивание - орошение очагов поражения перед приемом пищи 10% Лидокаином в спреи. 5. Антисептическая обработка после приема пищи, например, 0,05% хлоргексидином, 5 дней. 6. Эпителизирующая терапия: Кератопластики, например метилурациловая (или солкосериловая) мазь в виде аппликаций на очаги поражения 3-4 раза в день, до полного заживления.
P2	отлично	Студент должен указать все дескрипторы правильного ответа.
P1	хорошо/удовлетворительно	Для оценки хорошо: Студент указывает 4-5 дескрипторов правильного ответа. Для оценки удовлетворительно: Студент должен указать 1-3 дескриптора правильного ответа.
P0	неудовлетворительно	Студент не указывает ни один из перечисленных.
O	Итоговая оценка	

Ситуационная задача №7

№	Код	Текст компетенции / названия трудовой функции / названия трудового действия / текст элемента ситуационной задачи
C	31.05.03	Стоматология
K	УК-1.	Способен осуществлять критический анализ проблемных ситуаций на основе системного подхода, вырабатывать стратегию действий
K	УК-2.	Способен управлять проектом на всех этапах его жизненного цикла
K	УК-3.	Способен организовывать и руководить работой команды, вырабатывая командную стратегию для достижения поставленной цели
K	УК-4.	Способен применять современные коммуникативные технологии, в том числе на иностранном(ых) языке(ах), для академического и профессионального взаимодействия
K	УК-5.	Способен анализировать и учитывать разнообразие культур в процессе межкультурного взаимодействия
K	УК-6.	Способен определять и реализовывать приоритеты собственной деятельности и способы ее совершенствования на основе самооценки и образования в течение всей жизни
K	УК-7.	Способен поддерживать должный уровень физической подготовленности для обеспечения полноценной социальной и профессиональной деятельности
K	УК-8.	Способен создавать и поддерживать в повседневной жизни и в профессиональной деятельности безопасные условия жизнедеятельности для сохранения природной среды, обеспечения устойчивого развития общества, в том числе при угрозе и возникновении чрезвычайных ситуаций и военных конфликтов
K	УК-9.	Способен использовать базовые дефектологические знания в социальной и профессиональной сферах
K	УК-10.	Способен принимать обоснованные экономические решения в

		различных областях жизнедеятельности
К	УК-11.	Способен формировать нетерпимое отношение к проявлениям экстремизма, терроризма, коррупционному поведению и противодействовать им в профессиональной деятельности
К	ОПК-1.	Способен реализовывать моральные и правовые нормы, этические и деонтологические принципы в профессиональной деятельности
К	ОПК-2.	Способен анализировать результаты собственной деятельности для предотвращения профессиональных ошибок
К	ОПК-3.	Способен к противодействию применения допинга в спорте и борьбе с ним
К	ОПК-4.	Способен проводить и осуществлять контроль эффективности мероприятий по профилактике, формированию здорового образа жизни и санитарно-гигиеническому просвещению населения
К	ОПК-5.	Способен проводить обследование пациента с целью установления диагноза при решении профессиональных задач
К	ОПК-6.	Способен назначать, осуществлять контроль эффективности и безопасности немедикаментозного и медикаментозного лечения при решении профессиональных задач
К	ОПК-7.	Способен организовывать работу и принимать профессиональные решения в условиях чрезвычайных ситуаций, эпидемий и в очагах массового поражения
К	ОПК-8.	Способен использовать основные физико-химические, математические и естественно-научные понятия и методы при решении профессиональных задач
К	ОПК-9.	Способен оценивать морфофункциональные и физиологические состояния и патологические процессы в организме человека для решения профессиональных задач
К	ОПК-10.	Способен организовывать работу младшего и среднего медицинского персонала по уходу за больными
К	ОПК-11.	Способен реализовывать принципы менеджмента качества в профессиональной деятельности
К	ОПК-12.	Способен реализовывать и осуществлять контроль эффективности медицинской реабилитации стоматологического пациента
К	ОПК-13.	Способен решать задачи профессиональной деятельности с использованием информационных, библиографических ресурсов, медико-биологической терминологии, информационно-коммуникационных технологий с учетом основных требований информационной безопасности
К	ПК-1	Способность и готовность к осуществлению мероприятий, направленных на диагностику стоматологических заболеваний, в том числе с использованием методов цифрового здравоохранения
К	ПК-2	Способность к назначению и применению современных методов и/или цифровых технологий в лечении пациентов со стоматологическими заболеваниями с последующим контролем эффективности и безопасности
К	ПК-3	Способность к разработке, внедрению и повышению эффективности реабилитационных программ у пациентов со стоматологическими заболеваниями
К	ПК-4	Способность и готовность к проведению профилактических


		медицинских осмотров, диспансеризации и осуществлению диспансерного наблюдения за пациентами со стоматологической патологией
К	ПК-5	Готовность к просветительской деятельности по устранению факторов риска нарушения стоматологического здоровья и формированию навыков здорового образа жизни
К	ПК-6	Способность и готовность к участию в оценке качества оказания стоматологической помощи с использованием основных медико-статистических показателей
Ф	А/01.7	Проведение обследования пациента с целью установления диагноза
Ф	А/02.7	Назначение, контроль эффективности и безопасности немедикаментозного и медикаментозного лечения
Ф	А/03.7	Разработка, реализация и контроль эффективности индивидуальных реабилитационных программ
Ф	А/04.7	Проведение и контроль эффективности санитарно-противоэпидемических и иных профилактических мероприятий по охране здоровья населения
Ф	А/05.7	Ведение санитарно-гигиенического просвещения среди населения и медицинских работников с целью формирования здорового образа жизни
Ф	А/06.7	Организационно-управленческая деятельность
И		ОЗНАКОМЬТЕСЬ С СИТУАЦИЕЙ И ДАЙТЕ РАЗВЕРНУТЫЕ ОТВЕТЫ НА ВОПРОСЫ
у		<p>Пациентка К. 35 лет обратилась в клинику с жалобами на ноющие боли в области нижней челюсти слева, усиливающиеся к вечеру. Данные жалобы появились 3 дня назад.</p> <p>Объективно: зуб 3.7 – на жевательной поверхности пломба с нарушением краевого прилегания, на медиальной контактной поверхности кариозная полость, заполненная остатками пищи и размягченным дентином. Зондирование кариозной полости болезненно в одной точке, перкуссия слегка болезненна. Холодовая проба – положительная, со следовой реакцией.</p> <p>На представленной внутриротовой контактной рентгенограмме зуба 3.7 определяется на жевательной поверхности пломбировочный материал, на медиальной поверхности кариозная полость прилежит к полости зуба, в периапикальных тканях изменения отсутствуют.</p>
		

В	1	Поставьте предварительный диагноз, обоснуйте его.
В	2	Укажите дополнительные методы исследования при данной патологии.
В	3	Перечислите методы лечения, возможные в данной клинической ситуации.
В	4	Назовите препараты для ирригации корневых каналов при эндодонтическом лечении.
В	5	Назовите основные этапы эндодонтического лечения.

Оценочный лист к ситуационной задаче №7

№	Код	Текст компетенции / названия трудовой функции / названия трудового действия / текст элемента ситуационной задачи
С	31.05.03	Стоматология
К	УК-1.	Способен осуществлять критический анализ проблемных ситуаций на основе системного подхода, вырабатывать стратегию действий
К	УК-2.	Способен управлять проектом на всех этапах его жизненного цикла
К	УК-3.	Способен организовывать и руководить работой команды, вырабатывая командную стратегию для достижения поставленной цели
К	УК-4.	Способен применять современные коммуникативные технологии, в том числе на иностранном(ых) языке(ах), для академического и профессионального взаимодействия
К	УК-5.	Способен анализировать и учитывать разнообразие культур в процессе межкультурного взаимодействия
К	УК-6.	Способен определять и реализовывать приоритеты собственной деятельности и способы ее совершенствования на основе самооценки и образования в течение всей жизни
К	УК-7.	Способен поддерживать должный уровень физической подготовленности для обеспечения полноценной социальной и профессиональной деятельности
К	УК-8.	Способен создавать и поддерживать в повседневной жизни и в профессиональной деятельности безопасные условия жизнедеятельности для сохранения природной среды, обеспечения устойчивого развития общества, в том числе при угрозе и возникновении чрезвычайных ситуаций и военных конфликтов
К	УК-9.	Способен использовать базовые дефектологические знания в социальной и профессиональной сферах
К	УК-10.	Способен принимать обоснованные экономические решения в различных областях жизнедеятельности
К	УК-11.	Способен формировать нетерпимое отношение к проявлениям экстремизма, терроризма, коррупционному поведению и противодействовать им в профессиональной деятельности
К	ОПК-1.	Способен реализовывать моральные и правовые нормы, этические и деонтологические принципы в профессиональной деятельности
К	ОПК-2.	Способен анализировать результаты собственной

		деятельности для предотвращения профессиональных ошибок
К	ОПК-3.	Способен к противодействию применения допинга в спорте и борьбе с ним
К	ОПК-4.	Способен проводить и осуществлять контроль эффективности мероприятий по профилактике, формированию здорового образа жизни и санитарно-гигиеническому просвещению населения
К	ОПК-5.	Способен проводить обследование пациента с целью установления диагноза при решении профессиональных задач
К	ОПК-6.	Способен назначать, осуществлять контроль эффективности и безопасности немедикаментозного и медикаментозного лечения при решении профессиональных задач
К	ОПК-7.	Способен организовывать работу и принимать профессиональные решения в условиях чрезвычайных ситуаций, эпидемий и в очагах массового поражения
К	ОПК-8.	Способен использовать основные физико-химические, математические и естественно-научные понятия и методы при решении профессиональных задач
К	ОПК-9.	Способен оценивать морфофункциональные и физиологические состояния и патологические процессы в организме человека для решения профессиональных задач
К	ОПК-10.	Способен организовывать работу младшего и среднего медицинского персонала по уходу за больными
К	ОПК-11.	Способен реализовывать принципы менеджмента качества в профессиональной деятельности
К	ОПК-12.	Способен реализовывать и осуществлять контроль эффективности медицинской реабилитации стоматологического пациента
К	ОПК-13.	Способен решать задачи профессиональной деятельности с использованием информационных, библиографических ресурсов, медико-биологической терминологии, информационно-коммуникационных технологий с учетом основных требований информационной безопасности
К	ПК-1	Способность и готовность к осуществлению мероприятий, направленных на диагностику стоматологических заболеваний, в том числе с использованием методов цифрового здравоохранения
К	ПК-2	Способность к назначению и применению современных методов и/или цифровых технологий в лечении пациентов со стоматологическими заболеваниями с последующим контролем эффективности и безопасности
К	ПК-3	Способность к разработке, внедрению и повышению эффективности реабилитационных программ у пациентов со стоматологическими заболеваниями
К	ПК-4	Способность и готовность к проведению профилактических медицинских осмотров, диспансеризации и осуществлению диспансерного наблюдения за пациентами со стоматологической патологией
К	ПК-5	Готовность к просветительской деятельности по устранению факторов риска нарушения стоматологического здоровья и

		формированию навыков здорового образа жизни
К	ПК-6	Способность и готовность к участию в оценке качества оказания стоматологической помощи с использованием основных медико-статистических показателей
Ф	A/01.7	Проведение обследования пациента с целью установления диагноза
Ф	A/02.7	Назначение, контроль эффективности и безопасности немедикаментозного и медикаментозного лечения
Ф	A/03.7	Разработка, реализация и контроль эффективности индивидуальных реабилитационных программ
Ф	A/04.7	Проведение и контроль эффективности санитарно-противоэпидемических и иных профилактических мероприятий по охране здоровья населения
Ф	A/05.7	Ведение санитарно-гигиенического просвещения среди населения и медицинских работников с целью формирования здорового образа жизни
Ф	A/06.7	Организационно-управленческая деятельность
И		ОЗНАКОМЬТЕСЬ С СИТУАЦИЕЙ И ДАЙТЕ РАЗВЕРНУТЫЕ ОТВЕТЫ НА ВОПРОСЫ
У		<p>Пациентка К. 35 лет обратилась в клинику с жалобами на ноющие боли в области нижней челюсти слева, усиливающиеся к вечеру. Данные жалобы появились 3 дня назад.</p> <p>Объективно: зуб 3.7 – на жевательной поверхности пломба с нарушением краевого прилегания, на медиальной контактной поверхности кариозная полость, заполненная остатками пищи и размягченным дентином. Зондирование кариозной полости болезненно в одной точке, перкуссия слегка болезненна. Холодовая проба – положительная, со следовой реакцией.</p> <p>На представленной внутриротовой контактной рентгенограмме зуба 3.7 определяется на жевательной поверхности пломбировочный материал, на медиальной поверхности кариозная полость прилежит к полости зуба, в периапикальных тканях изменения отсутствуют.</p> 
В	1	Поставьте предварительный диагноз, укажите форму заболевания.
Э		<p>1. Острый диффузный пульпит.</p> <p>На основании:</p> <p>2. Жалоб пациента (ноющие боли в области н/ч слева,</p>

		<p>усиливающиеся к вечеру).</p> <p>3. Анамнез (длительность боли более 2-х суток «появились 3 дня назад»).</p> <p>4. Объективных данных (Зондирование кариозной полости болезненно в одной точке; холодовая проба – положительная, со следовой реакцией).</p> <p>5. Дополнительные методы обследования (Рентгенограмма: в периапикальных тканях изменения отсутствуют).</p>
P2	отлично	Студент должен указать все дескрипторы правильного ответа.
P1	Хорошо/удовлетворительно	<p>Для оценки хорошо: Студент указывает только 3-4 дескриптора правильного ответа.</p> <p>Для оценки удовлетворительно: Студент отвечает на 1-2 дескриптора правильного ответа.</p>
P0	неудовлетворительно	Студент не может назвать дескрипторы правильного ответа.
B	2	Назовите клиническую картину, патологического процесса, характерные для данного заболевания.
Э	-	<p>Клиническая картина:</p> <p>1. Жалобы пациента на боль в ночное время с длительными безболезненными промежутками.</p> <p>2. Длительность болей более 2 суток</p> <p>Патологические процессы:</p> <p>3. Объективных данных (Зондирование кариозной полости болезненно в одной точке).</p> <p>4. На рентгенограмме: в периапикальных тканях изменения отсутствуют.</p>
P2	отлично	Студент должен указать все дескрипторы правильного ответа.
P1	хорошо/удовлетворительно	<p>Для оценки хорошо: Студент указывает 3 дескриптора правильного ответа.</p> <p>Для оценки удовлетворительно: Студент должен указать 1-2 дескриптора правильного ответа.</p>
P0	неудовлетворительно	Студент не указывает ни один из перечисленных
B	3	Укажите причину и факторы, провоцирующие заболевание.
Э		<p>Причина:</p> <p>1. Микроорганизмы и продукты их жизнедеятельности, попадающие из кариозной полости через дентинные каналы.</p> <p>Факторы:</p> <p>2. Механические</p> <p>3. Физические</p> <p>4. Химические</p>
P2	отлично	Студент должен назвать все дескрипторы правильного ответа
P1	хорошо/удовлетворительно	<p>Для оценки хорошо: Студент указывает на 3 дескриптора правильного ответа.</p> <p>Для оценки удовлетворительно: Студент указывает на 1-2 дескриптора правильного ответа.</p>
P0	неудовлетворительно	Студент не указывает ни один дескриптор из вышеперечисленных.


В	4	Проведите дифференциальную диагностику.
Э		Дифференциальная диагностика с: 1. Острым очаговым пульпитом 2. Хроническими формами пульпитов в стадии обострения, 3. Острым хроническим периодонтитом. 4. Гайморитом. 5. Перикоронаритом.
P2	отлично	Студент должен указать все дескрипторы правильного ответа
P1	хорошо/удовлетворительно	Для оценки хорошо: Студент указывает 3-4 дескриптора правильного ответа Для оценки удовлетворительно: Студент должен указать 1-2 дескриптора правильного ответа
P0	неудовлетворительно	Студент не указывает ни один из перечисленных.
В	5	Составьте план лечения.
Э		1. Обезболивание. 2. Постановка коффердама. 3. Профессиональная гигиена зуба 3.7 4. Восстановление коронковой части для создания герметичного доступа при лечении корневых каналов. 5. Препаровка зуба 3.7 (топографическое расположение корневых каналов). 6. Некрозэктомия. 7. Вскрытие крыши пульповой камеры 8. Эксирпация пульповой камеры. 9. Медикаментозная обработка. 10. Прохождение корневых каналов; определение длины корневых каналов. 11. Прохождение корневых каналов методиками «Step-back»; медикаментозная обработка (ирригация корневых каналов). 12. Пломбирование корневых каналов выбранной методикой. 13. Контроль пломбирования (Rg). 14. Восстановление анатомической формы коронковой части 3.7 зуба. 15. Прогноз лечения.
P2	отлично	Студент должен указать все дескрипторы правильного ответа.
P1	хорошо/удовлетворительно	Для оценки хорошо: Студент указывает 10-14 дескрипторов правильного ответа. Для оценки удовлетворительно: Студент должен указать 4-9 дескрипторов правильного ответа.
P0	неудовлетворительно	Студент указывает менее 4 дескрипторов или не указывает ни один дескриптор из вышеперечисленных.
О	Итоговая оценка	

Ситуационная задача №8

№	Код	Текст компетенции / названия трудовой функции / названия трудового действия / текст элемента ситуационной задачи
С	31.05.03	Стоматология
К	УК-1.	Способен осуществлять критический анализ проблемных

		ситуаций на основе системного подхода, вырабатывать стратегию действий
К	УК-2.	Способен управлять проектом на всех этапах его жизненного цикла
К	УК-3.	Способен организовывать и руководить работой команды, вырабатывая командную стратегию для достижения поставленной цели
К	УК-4.	Способен применять современные коммуникативные технологии, в том числе на иностранном(ых) языке(ах), для академического и профессионального взаимодействия
К	УК-5.	Способен анализировать и учитывать разнообразие культур в процессе межкультурного взаимодействия
К	УК-6.	Способен определять и реализовывать приоритеты собственной деятельности и способы ее совершенствования на основе самооценки и образования в течение всей жизни
К	УК-7.	Способен поддерживать должный уровень физической подготовленности для обеспечения полноценной социальной и профессиональной деятельности
К	УК-8.	Способен создавать и поддерживать в повседневной жизни и в профессиональной деятельности безопасные условия жизнедеятельности для сохранения природной среды, обеспечения устойчивого развития общества, в том числе при угрозе и возникновении чрезвычайных ситуаций и военных конфликтов
К	УК-9.	Способен использовать базовые дефектологические знания в социальной и профессиональной сферах
К	УК-10.	Способен принимать обоснованные экономические решения в различных областях жизнедеятельности
К	УК-11.	Способен формировать нетерпимое отношение к проявлениям экстремизма, терроризма, коррупционному поведению и противодействовать им в профессиональной деятельности
К	ОПК-1.	Способен реализовывать моральные и правовые нормы, этические и деонтологические принципы в профессиональной деятельности
К	ОПК-2.	Способен анализировать результаты собственной деятельности для предотвращения профессиональных ошибок
К	ОПК-3.	Способен к противодействию применению допинга в спорте и борьбе с ним
К	ОПК-4.	Способен проводить и осуществлять контроль эффективности мероприятий по профилактике, формированию здорового образа жизни и санитарно-гигиеническому просвещению населения
К	ОПК-5.	Способен проводить обследование пациента с целью установления диагноза при решении профессиональных задач
К	ОПК-6.	Способен назначать, осуществлять контроль эффективности и безопасности немедикаментозного и медикаментозного лечения при решении профессиональных задач
К	ОПК-7.	Способен организовывать работу и принимать профессиональные решения в условиях чрезвычайных ситуаций, эпидемий и в очагах массового поражения
К	ОПК-8.	Способен использовать основные физико-химические, математические и естественно-научные понятия и методы при

		решении профессиональных задач
К	ОПК-9.	Способен оценивать морфофункциональные и физиологические состояния и патологические процессы в организме человека для решения профессиональных задач
К	ОПК-10.	Способен организовывать работу младшего и среднего медицинского персонала по уходу за больными
К	ОПК-11.	Способен реализовывать принципы менеджмента качества в профессиональной деятельности
К	ОПК-12.	Способен реализовывать и осуществлять контроль эффективности медицинской реабилитации стоматологического пациента
К	ОПК-13.	Способен решать задачи профессиональной деятельности с использованием информационных, библиографических ресурсов, медико-биологической терминологии, информационно-коммуникационных технологий с учетом основных требований информационной безопасности
К	ПК-1	Способность и готовность к осуществлению мероприятий, направленных на диагностику стоматологических заболеваний, в том числе с использованием методов цифрового здравоохранения
К	ПК-2	Способность к назначению и применению современных методов и/или цифровых технологий в лечении пациентов со стоматологическими заболеваниями с последующим контролем эффективности и безопасности
К	ПК-3	Способность к разработке, внедрению и повышению эффективности реабилитационных программ у пациентов со стоматологическими заболеваниями
К	ПК-4	Способность и готовность к проведению профилактических медицинских осмотров, диспансеризации и осуществлению диспансерного наблюдения за пациентами со стоматологической патологией
К	ПК-5	Готовность к просветительской деятельности по устранению факторов риска нарушения стоматологического здоровья и формированию навыков здорового образа жизни
К	ПК-6	Способность и готовность к участию в оценке качества оказания стоматологической помощи с использованием основных медико-статистических показателей
Ф	А/01.7	Проведение обследования пациента с целью установления диагноза
Ф	А/02.7	Назначение, контроль эффективности и безопасности немедикаментозного и медикаментозного лечения
Ф	А/03.7	Разработка, реализация и контроль эффективности индивидуальных реабилитационных программ
Ф	А/04.7	Проведение и контроль эффективности санитарно-противоэпидемических и иных профилактических мероприятий по охране здоровья населения
Ф	А/05.7	Ведение санитарно-гигиенического просвещения среди населения и медицинских работников с целью формирования здорового образа жизни
Ф	А/06.7	Организационно-управленческая деятельность


И		ОЗНАКОМЬТЕСЬ С СИТУАЦИЕЙ И ДАЙТЕ РАЗВЕРНУТЫЕ ОТВЕТЫ НА ВОПРОСЫ
У		<p>Ребенку 13 лет. Обратились в клинику с жалобами на разрастание десны. Боль и кровоточивость при приеме пищи, чистке зубов. При осмотре выявлена гипертрофия десневого края в области зубов верхней и нижней челюсти, скученность зубов. Гигиена полости рта неудовлетворительная.</p> 
В	1	Поставьте предварительный диагноз, обоснуйте его.
В	2	Какие дополнительные методы обследования необходимо провести?
В	3	Назовите возможные причины развития данной патологии у данного пациента.
В	4	Представьте ориентировочный план лечения пациента.
В	5	Консультации каких специалистов Вы рекомендуете пациенту?

Оценочный лист к ситуационной задаче № 8

№	Код	Текст компетенции / названия трудовой функции / названия трудового действия / текст элемента ситуационной задачи
С	31.05.03	Стоматология
К	УК-1.	Способен осуществлять критический анализ проблемных ситуаций на основе системного подхода, вырабатывать стратегию действий
К	УК-2.	Способен управлять проектом на всех этапах его жизненного цикла
К	УК-3.	Способен организовывать и руководить работой команды, вырабатывая командную стратегию для достижения поставленной цели
К	УК-4.	Способен применять современные коммуникативные технологии, в том числе на иностранном(ых) языке(ах), для академического и профессионального взаимодействия
К	УК-5.	Способен анализировать и учитывать разнообразие культур в процессе межкультурного взаимодействия
К	УК-6.	Способен определять и реализовывать приоритеты собственной деятельности и способы ее совершенствования на основе самооценки и образования в течение всей жизни
К	УК-7.	Способен поддерживать должный уровень физической подготовленности для обеспечения полноценной социальной и профессиональной деятельности

К	УК-8.	Способен создавать и поддерживать в повседневной жизни и в профессиональной деятельности безопасные условия жизнедеятельности для сохранения природной среды, обеспечения устойчивого развития общества, в том числе при угрозе и возникновении чрезвычайных ситуаций и военных конфликтов
К	УК-9.	Способен использовать базовые дефектологические знания в социальной и профессиональной сферах
К	УК-10.	Способен принимать обоснованные экономические решения в различных областях жизнедеятельности
К	УК-11.	Способен формировать нетерпимое отношение к проявлениям экстремизма, терроризма, коррупционному поведению и противодействовать им в профессиональной деятельности
К	ОПК-1.	Способен реализовывать моральные и правовые нормы, этические и деонтологические принципы в профессиональной деятельности
К	ОПК-2.	Способен анализировать результаты собственной деятельности для предотвращения профессиональных ошибок
К	ОПК-3.	Способен к противодействию применения допинга в спорте и борьбе с ним
К	ОПК-4.	Способен проводить и осуществлять контроль эффективности мероприятий по профилактике, формированию здорового образа жизни и санитарно-гигиеническому просвещению населения
К	ОПК-5.	Способен проводить обследование пациента с целью установления диагноза при решении профессиональных задач
К	ОПК-6.	Способен назначать, осуществлять контроль эффективности и безопасности немедикаментозного и медикаментозного лечения при решении профессиональных задач
К	ОПК-7.	Способен организовывать работу и принимать профессиональные решения в условиях чрезвычайных ситуаций, эпидемий и в очагах массового поражения
К	ОПК-8.	Способен использовать основные физико-химические, математические и естественно-научные понятия и методы при решении профессиональных задач
К	ОПК-9.	Способен оценивать морфофункциональные и физиологические состояния и патологические процессы в организме человека для решения профессиональных задач
К	ОПК-10.	Способен организовывать работу младшего и среднего медицинского персонала по уходу за больными
К	ОПК-11.	Способен реализовывать принципы менеджмента качества в профессиональной деятельности
К	ОПК-12.	Способен реализовывать и осуществлять контроль эффективности медицинской реабилитации стоматологического пациента
К	ОПК-13.	Способен решать задачи профессиональной деятельности с использованием информационных, библиографических ресурсов, медико-биологической терминологии, информационно-коммуникационных технологий с учетом

		основных требований информационной безопасности
К	ПК-1	Способность и готовность к осуществлению мероприятий, направленных на диагностику стоматологических заболеваний, в том числе с использованием методов цифрового здравоохранения
К	ПК-2	Способность к назначению и применению современных методов и/или цифровых технологий в лечении пациентов со стоматологическими заболеваниями с последующим контролем эффективности и безопасности
К	ПК-3	Способность к разработке, внедрению и повышению эффективности реабилитационных программ у пациентов со стоматологическими заболеваниями
К	ПК-4	Способность и готовность к проведению профилактических медицинских осмотров, диспансеризации и осуществлению диспансерного наблюдения за пациентами со стоматологической патологией
К	ПК-5	Готовность к просветительской деятельности по устранению факторов риска нарушения стоматологического здоровья и формированию навыков здорового образа жизни
К	ПК-6	Способность и готовность к участию в оценке качества оказания стоматологической помощи с использованием основных медико-статистических показателей
Ф	A/01.7	Проведение обследования пациента с целью установления диагноза
Ф	A/02.7	Назначение, контроль эффективности и безопасности немедикаментозного и медикаментозного лечения
Ф	A/03.7	Разработка, реализация и контроль эффективности индивидуальных реабилитационных программ
Ф	A/04.7	Проведение и контроль эффективности санитарно-противоэпидемических и иных профилактических мероприятий по охране здоровья населения
Ф	A/05.7	Ведение санитарно-гигиенического просвещения среди населения и медицинских работников с целью формирования здорового образа жизни
Ф	A/06.7	Организационно-управленческая деятельность
И		ОЗНАКОМЬТЕСЬ С СИТУАЦИЕЙ И ДАЙТЕ РАЗВЕРНУТЫЕ ОТВЕТЫ НА ВОПРОСЫ
У		Ребенку 13 лет. Обратились в клинику с жалобами на разрастание десны. Боль и кровоточивость при приеме пищи, чистке зубов. При осмотре выявлена гипертрофия десневого края в области зубов верхней и нижней челюсти, скученность зубов. Гигиена полости рта неудовлетворительная.

			
В	1	Поставьте предварительный диагноз, обоснуйте его.	
Э		<p>1. Хронический гипертрофический гингивит. На основании: 2. Жалоб пациента 3. Анамнеза (кровоточивость при чистке зубов) 4. Объективных данных (гипертрофия десневого края в области зубов верхней и нижней челюсти, скученность зубов)</p>	
P2	отлично	Студент должен указать все дескрипторы правильного ответа.	
P1	Хорошо/удовлетворительно	<p>Для оценки хорошо: Студент указывает только 3 дескриптора правильного ответа. Для оценки удовлетворительно: Студент отвечает на 1-2 дескриптора правильного ответа.</p>	
P0	неудовлетворительно	Студент не может назвать дескрипторы правильного ответа.	
В	2	Какие дополнительные методы обследования необходимо провести?	
Э		<p>1. Общий анализ крови. 2. Содержание сахара в крови. 3. Обзорный снимок челюстей: КТ, панорамный реформат.</p>	
P2	отлично	Студент должен указать все дескрипторы правильного ответа.	
P1	хорошо/удовлетворительно	<p>Для оценки хорошо: Студент указывает 2 дескриптора правильного ответа. Для оценки удовлетворительно: Студент должен указать 1 дескриптор правильного ответа.</p>	
P0	неудовлетворительно	Студент не указывает ни один из перечисленных	
В	3	Назовите возможные причины развития данной патологии у данного пациента.	
Э		<p>1. Повышенный уровень гормонов роста (13 лет). 2. Скученность зубов. 3. Плохая гигиена полости рта.</p>	
P2	отлично	Студент должен назвать все дескрипторы правильного ответа	
P1	хорошо/удовлетворительно	<p>Для оценки хорошо: Студент указывает на 2 дескриптора правильного ответа. Для оценки удовлетворительно: Студент указывает на 1 дескриптор правильного ответа.</p>	
P0	неудовлетворительно	Студент не указывает ни один дескриптор из	


		вышеперечисленных.
В	4	Представьте ориентировочный план лечения пациента.
Э		1. Урок гигиены с контролем уровня гигиены. 2. Профессиональная гигиена полости рта. 3. Санация полости рта. 4. Противовоспалительная терапия. 5. При отсутствии положительной динамики гингивэктомия.
P2	отлично	Студент должен указать все дескрипторы правильного ответа
P1	хорошо/удовлетворительно	Для оценки хорошо: Студент указывает 3-4 дескриптора правильного ответа. Для оценки удовлетворительно: Студент должен указать 1-2 дескриптора правильного ответа
P0	неудовлетворительно	Студент не указывает ни один из перечисленных.
В	5	Консультации каких специалистов Вы рекомендуете пациенту?
Э		1. Врача ортодонта. 2. Врача-стоматолога терапевта. 3. Врача гигиениста.
P2	отлично	Студент должен указать все дескрипторы правильного ответа.
P1	хорошо/удовлетворительно	Для оценки хорошо: Студент указывает 2 дескриптора правильного ответа. Для оценки удовлетворительно: Студент должен указать 1 дескриптор правильного ответа.
P0	неудовлетворительно	Студент не указывает ни один из перечисленных.
О	Итоговая оценка	

Ситуационная задача №9

№	Код	Текст компетенции / названия трудовой функции / названия трудового действия / текст элемента ситуационной задачи
С	31.05.03	Стоматология
К	УК-1.	Способен осуществлять критический анализ проблемных ситуаций на основе системного подхода, выработать стратегию действий
К	УК-2.	Способен управлять проектом на всех этапах его жизненного цикла
К	УК-3.	Способен организовывать и руководить работой команды, вырабатывая командную стратегию для достижения поставленной цели
К	УК-4.	Способен применять современные коммуникативные технологии, в том числе на иностранном(ых) языке(ах), для академического и профессионального взаимодействия
К	УК-5.	Способен анализировать и учитывать разнообразие культур в процессе межкультурного взаимодействия
К	УК-6.	Способен определять и реализовывать приоритеты собственной деятельности и способы ее совершенствования на основе самооценки и образования в течение всей жизни

К	УК-7.	Способен поддерживать должный уровень физической подготовленности для обеспечения полноценной социальной и профессиональной деятельности
К	УК-8.	Способен создавать и поддерживать в повседневной жизни и в профессиональной деятельности безопасные условия жизнедеятельности для сохранения природной среды, обеспечения устойчивого развития общества, в том числе при угрозе и возникновении чрезвычайных ситуаций и военных конфликтов
К	УК-9.	Способен использовать базовые дефектологические знания в социальной и профессиональной сферах
К	УК-10.	Способен принимать обоснованные экономические решения в различных областях жизнедеятельности
К	УК-11.	Способен формировать нетерпимое отношение к проявлениям экстремизма, терроризма, коррупционному поведению и противодействовать им в профессиональной деятельности
К	ОПК-1.	Способен реализовывать моральные и правовые нормы, этические и деонтологические принципы в профессиональной деятельности
К	ОПК-2.	Способен анализировать результаты собственной деятельности для предотвращения профессиональных ошибок
К	ОПК-3.	Способен к противодействию применения допинга в спорте и борьбе с ним
К	ОПК-4.	Способен проводить и осуществлять контроль эффективности мероприятий по профилактике, формированию здорового образа жизни и санитарно-гигиеническому просвещению населения
К	ОПК-5.	Способен проводить обследование пациента с целью установления диагноза при решении профессиональных задач
К	ОПК-6.	Способен назначать, осуществлять контроль эффективности и безопасности немедикаментозного и медикаментозного лечения при решении профессиональных задач
К	ОПК-7.	Способен организовывать работу и принимать профессиональные решения в условиях чрезвычайных ситуаций, эпидемий и в очагах массового поражения
К	ОПК-8.	Способен использовать основные физико-химические, математические и естественно-научные понятия и методы при решении профессиональных задач
К	ОПК-9.	Способен оценивать морфофункциональные и физиологические состояния и патологические процессы в организме человека для решения профессиональных задач
К	ОПК-10.	Способен организовывать работу младшего и среднего медицинского персонала по уходу за больными
К	ОПК-11.	Способен реализовывать принципы менеджмента качества в профессиональной деятельности
К	ОПК-12.	Способен реализовывать и осуществлять контроль эффективности медицинской реабилитации стоматологического пациента
К	ОПК-13.	Способен решать задачи профессиональной деятельности с использованием информационных, библиографических ресурсов, медико-биологической терминологии, информационно-коммуникационных технологий с учетом

		основных требований информационной безопасности
К	ПК-1	Способность и готовность к осуществлению мероприятий, направленных на диагностику стоматологических заболеваний, в том числе с использованием методов цифрового здравоохранения
К	ПК-2	Способность к назначению и применению современных методов и/или цифровых технологий в лечении пациентов со стоматологическими заболеваниями с последующим контролем эффективности и безопасности
К	ПК-3	Способность к разработке, внедрению и повышению эффективности реабилитационных программ у пациентов со стоматологическими заболеваниями
К	ПК-4	Способность и готовность к проведению профилактических медицинских осмотров, диспансеризации и осуществлению диспансерного наблюдения за пациентами со стоматологической патологией
К	ПК-5	Готовность к просветительской деятельности по устранению факторов риска нарушения стоматологического здоровья и формированию навыков здорового образа жизни
К	ПК-6	Способность и готовность к участию в оценке качества оказания стоматологической помощи с использованием основных медико-статистических показателей
Ф	A/01.7	Проведение обследования пациента с целью установления диагноза
Ф	A/02.7	Назначение, контроль эффективности и безопасности немедикаментозного и медикаментозного лечения
Ф	A/03.7	Разработка, реализация и контроль эффективности индивидуальных реабилитационных программ
Ф	A/04.7	Проведение и контроль эффективности санитарно-противоэпидемических и иных профилактических мероприятий по охране здоровья населения
Ф	A/05.7	Ведение санитарно-гигиенического просвещения среди населения и медицинских работников с целью формирования здорового образа жизни
Ф	A/06.7	Организационно-управленческая деятельность
И		ОЗНАКОМЬТЕСЬ С СИТУАЦИЕЙ И ДАЙТЕ РАЗВЕРНУТЫЕ ОТВЕТЫ НА ВОПРОСЫ
У		<p>Пациент Б. 20 лет жалуется на боль в области нижней челюсти справа, отдающую в ухо и висок, припухлость лица, затрудненное открывание рта, повышенную температуру тела, недомогание, головную боль, бессонницу.</p> <p>Развитие настоящего заболевания: впервые боль в области прорезывающегося зуба 4.8 почувствовал около трех месяцев назад. Подобные явления возникали несколько раз.</p> <p>Периодически самостоятельно делал ротовые ванночки настоем шалфея, принимал анальгетики. Через 2-3 дня боль проходила.</p> <p>Пять дней назад вновь появилась боль в области зуба 4.8. Ротовые ванночки и анальгетики не принесли облегчения.</p> <p>Появилась припухлость лица и затрудненное открывание рта, ухудшилось общее состояние, повысилась температура тела.</p> <p>Объективно: общее состояние удовлетворительное,</p>


		<p>температура тела 37,5°C.</p> <p>При осмотре: отек мягких тканей позади челюстной и поднижнечелюстной областей справа. Поднижнечелюстные лимфатические узлы справа увеличены, болезненны при пальпации. Открывание рта ограничено до 1,0 см между центральными резцами. Зуб 4.8 прорезался двумя медиальными буграми. Из-под слизистой оболочки («капюшона»), покрывающей непрорезавшуюся часть жевательной поверхности зуба 4.8, выделяется гной. Слизистая оболочка «капюшона» и вокруг него гиперемирована и отечна. В ретромолярной области пальпируется болезненный инфильтрат. На рентгенограмме тела нижней челюсти справа в боковой проекции виден не полностью прорезавшийся, правильно расположенный в альвеолярной части челюсти зуб 4.8.</p>
		
В	1	Поставьте диагноз и укажите наиболее существенные для данного заболевания симптомы.
В	2	Проведите дифференциальную диагностику.
В	3	Составьте план комплексного лечения врачами-стоматологами.
В	4	Обоснуйте последовательность хирургических этапов лечения.
В	5	Перечислите возможные осложнения.

Оценочный лист к ситуационной задаче №9

№	Код	Текст компетенции / названия трудовой функции / названия трудового действия / текст элемента ситуационной задачи
С	31.05.03	Стоматология
К	УК-1.	Способен осуществлять критический анализ проблемных ситуаций на основе системного подхода, вырабатывать стратегию действий
К	УК-2.	Способен управлять проектом на всех этапах его жизненного цикла
К	УК-3.	Способен организовывать и руководить работой команды, вырабатывая командную стратегию для достижения поставленной цели
К	УК-4.	Способен применять современные коммуникативные технологии, в том числе на иностранном(ых) языке(ах), для академического и профессионального взаимодействия
К	УК-5.	Способен анализировать и учитывать разнообразие культур в процессе межкультурного взаимодействия
К	УК-6.	Способен определять и реализовывать приоритеты собственной деятельности и способы ее совершенствования на основе самооценки и образования в течение всей жизни

К	УК-7.	Способен поддерживать должный уровень физической подготовленности для обеспечения полноценной социальной и профессиональной деятельности
К	УК-8.	Способен создавать и поддерживать в повседневной жизни и в профессиональной деятельности безопасные условия жизнедеятельности для сохранения природной среды, обеспечения устойчивого развития общества, в том числе при угрозе и возникновении чрезвычайных ситуаций и военных конфликтов
К	УК-9.	Способен использовать базовые дефектологические знания в социальной и профессиональной сферах
К	УК-10.	Способен принимать обоснованные экономические решения в различных областях жизнедеятельности
К	УК-11.	Способен формировать нетерпимое отношение к проявлениям экстремизма, терроризма, коррупционному поведению и противодействовать им в профессиональной деятельности
К	ОПК-1.	Способен реализовывать моральные и правовые нормы, этические и деонтологические принципы в профессиональной деятельности
К	ОПК-2.	Способен анализировать результаты собственной деятельности для предотвращения профессиональных ошибок
К	ОПК-3.	Способен к противодействию применения допинга в спорте и борьбе с ним
К	ОПК-4.	Способен проводить и осуществлять контроль эффективности мероприятий по профилактике, формированию здорового образа жизни и санитарно-гигиеническому просвещению населения
К	ОПК-5.	Способен проводить обследование пациента с целью установления диагноза при решении профессиональных задач
К	ОПК-6.	Способен назначать, осуществлять контроль эффективности и безопасности немедикаментозного и медикаментозного лечения при решении профессиональных задач
К	ОПК-7.	Способен организовывать работу и принимать профессиональные решения в условиях чрезвычайных ситуаций, эпидемий и в очагах массового поражения
К	ОПК-8.	Способен использовать основные физико-химические, математические и естественно-научные понятия и методы при решении профессиональных задач
К	ОПК-9.	Способен оценивать морфофункциональные и физиологические состояния и патологические процессы в организме человека для решения профессиональных задач
К	ОПК-10.	Способен организовывать работу младшего и среднего медицинского персонала по уходу за больными
К	ОПК-11.	Способен реализовывать принципы менеджмента качества в профессиональной деятельности
К	ОПК-12.	Способен реализовывать и осуществлять контроль эффективности медицинской реабилитации стоматологического пациента
К	ОПК-13.	Способен решать задачи профессиональной деятельности с

		использованием информационных, библиографических ресурсов, медико-биологической терминологии, информационно-коммуникационных технологий с учетом основных требований информационной безопасности
К	ПК-1	Способность и готовность к осуществлению мероприятий, направленных на диагностику стоматологических заболеваний, в том числе с использованием методов цифрового здравоохранения
К	ПК-2	Способность к назначению и применению современных методов и/или цифровых технологий в лечении пациентов со стоматологическими заболеваниями с последующим контролем эффективности и безопасности
К	ПК-3	Способность к разработке, внедрению и повышению эффективности реабилитационных программ у пациентов со стоматологическими заболеваниями
К	ПК-4	Способность и готовность к проведению профилактических медицинских осмотров, диспансеризации и осуществлению диспансерного наблюдения за пациентами со стоматологической патологией
К	ПК-5	Готовность к просветительской деятельности по устранению факторов риска нарушения стоматологического здоровья и формированию навыков здорового образа жизни
К	ПК-6	Способность и готовность к участию в оценке качества оказания стоматологической помощи с использованием основных медико-статистических показателей
Ф	A/01.7	Проведение обследования пациента с целью установления диагноза
Ф	A/02.7	Назначение, контроль эффективности и безопасности немедикаментозного и медикаментозного лечения
Ф	A/03.7	Разработка, реализация и контроль эффективности индивидуальных реабилитационных программ
Ф	A/04.7	Проведение и контроль эффективности санитарно-противоэпидемических и иных профилактических мероприятий по охране здоровья населения
Ф	A/05.7	Ведение санитарно-гигиенического просвещения среди населения и медицинских работников с целью формирования здорового образа жизни
Ф	A/06.7	Организационно-управленческая деятельность
И		ОЗНАКОМЬТЕСЬ С СИТУАЦИЕЙ И ДАЙТЕ РАЗВЕРНУТЫЕ ОТВЕТЫ НА ВОПРОСЫ
У		<p>Пациент Б. 20 лет жалуется на боль в области нижней челюсти справа, отдающую в ухо и висок, припухлость лица, затрудненное открывание рта, повышенную температуру тела, недомогание, головную боль, бессонницу.</p> <p>Развитие настоящего заболевания: впервые боль в области прорезывающегося зуба 4.8 почувствовал около трех месяцев назад. Подобные явления возникали несколько раз.</p> <p>Периодически самостоятельно делал ротовые ванночки настоем шалфея, принимал анальгетики. Через 2-3 дня боль проходила. Пять дней назад вновь появилась боль в области зуба 4.8. Ротовые ванночки и анальгетики не принесли</p>

		<p>облегчения. Появилась припухлость лица и затрудненное открывание рта, ухудшилось общее состояние, повысилась температура тела.</p> <p>Объективно: общее состояние удовлетворительное, температура тела 37,5°C.</p> <p>При осмотре: отек мягких тканей позадищелюстной и поднижнечелюстной областей справа. Поднижнечелюстные лимфатические узлы справа увеличены, болезненны при пальпации. Открывание рта ограничено до 1,0 см между центральными резцами. Зуб 4.8 прорезался двумя медиальными буграми. Из-под слизистой оболочки («капюшона»), покрывающей непрорезавшуюся часть жевательной поверхности зуба 4.8, выделяется гной. Слизистая оболочка «капюшона» и вокруг него гиперемирована и отечна. В ретромолярной области пальпируется болезненный инфильтрат.</p> <p>На рентгенограмме тела нижней челюсти справа в боковой проекции виден не полностью прорезавшийся, правильно расположенный в альвеолярной части челюсти зуб 4.8.</p>
		
В	1	Поставьте диагноз и укажите наиболее существенные для данного заболевания симптомы.
Э		<p>1. Позадимолярный периостит.</p> <p>Симптомы:</p> <p>2. Резкая стойкая боль в зоне прорезывания зуба, иррадиирующая в область виска, уха.</p> <p>3. Нарушение общего состояния, слабость, разбитость, бессонница, головная боль, температура тела повышается до 38-39,5 0С.</p> <p>4. Воспалительный, болезненный инфильтрат в позадимолярной области, переходящий на наружную, реже - внутреннюю поверхность альвеолярной части челюсти.</p> <p>5. Резко выражена воспалительная контрактура (2-3 степени).</p> <p>6. Отек в заднем отделе поднижнечелюстной области.</p>
Р2	отлично	Студент должен указать все дескрипторы правильного ответа.
Р1	Хорошо/удовлетворительно	<p>Для оценки хорошо: Студент указывает только 4-5 дескрипторов правильного ответа.</p> <p>Для оценки удовлетворительно: Студент отвечает на 2-3 дескриптора правильного ответа.</p>
Р0	неудовлетворительно	Студент отвечает на 1 дескриптор или не может назвать дескрипторы правильного ответа.

В	2	Проведите дифференциальную диагностику.
Э	-	1. Абсцессом крыловидно-нижнечелюстного пространства. 2. Абсцессом перитонзиллярного пространства . 3. Абсцессом подъязычной области.
P2	отлично	Студент должен указать все дескрипторы правильного ответа.
P1	хорошо/удовлетворительно	Для оценки хорошо: Студент указывает 2 дескриптора правильного ответа. Для оценки удовлетворительно: Студент должен указать 1 дескриптор правильного ответа.
P0	неудовлетворительно	Студент не указывает ни один из перечисленных.
В	3	Составьте план комплексного лечения врачами-стоматологами.
Э		Комплекс мероприятий зависит от выраженности воспалительных явлений, общей и местной картины заболевания, а так же рентгенологических данных. 1. Стоматолог-хирург должен ликвидировать острые явления, вскрыв воспалительный очаг 2. Назначить медикаментозную общую и местную терапию (антибиотикотерапия, противовоспалительная терапия, антигистаминовые препараты) 3. При воспалительной припухлости околочелюстных мягких тканей, лимфадените показаны наружные мазевые повязки 4. Физические методы лечения (УВЧ-терапия, микроволновая терапия, светолечение лампой соллюкс, лазеротерапия) 5. После стихания воспалительных явлений необходимо с учетом клинических и рентгенологических данных решить вопрос о судьбе зуба мудрости
P2	отлично	Студент должен назвать все дескрипторы правильного ответа
P1	хорошо/удовлетворительно	Для оценки хорошо: Студент указывает на 4 дескриптора правильного ответа. Для оценки удовлетворительно: Студент указывает на 2-3 дескриптора правильного ответа.
P0	неудовлетворительно	Студент называет менее 2 дескрипторов или не может назвать дескрипторы правильного ответа.
В	4	Обоснуйте последовательность хирургических этапов лечения.
Э		1. Стоматолог-хирург под проводниковой, инфильтрационной анестезией производит разрез через слизистую оболочку от основания крыловидно-нижнечелюстной складки вниз к нижнему своду преддверия рта. При воспалительной инфильтрации тканей нижнего свода преддверия рта разрез продолжают по альвеолярной части челюсти на уровне моляров. 2. Рану дренируют резиновой полоской. 3. Ежедневные перевязки. 4. После стихания воспалительных явлений необходимо с учетом клинических и рентгенологических данных решить вопрос о судьбе третьего моляра в зависимости от

		достаточного места в альвеолярной части челюсти.
P2	отлично	Студент должен указать все дескрипторы правильного ответа
P1	хорошо/удовлетворительно	Для оценки хорошо: Студент указывает 3 дескриптора правильного ответа. Для оценки удовлетворительно: Студент должен указать 1-2 дескриптора правильного ответа.
P0	неудовлетворительно	Студент не указывает ни один из перечисленных.
B	5	Перечислите возможные осложнения.
Э		Гнойный процесс из позадимолярного пространства по примыкающей к нему клетчатке и прослойкам рыхлой соединительной ткани может распространиться на соседние клетчаточные пространства. 1. Абсцессы и флегмоны соседних клетчаточных пространств. 2. Гнойный лимфаденит поднижнечелюстной области. 3. При гибели компактного слоя ветви нижней челюсти возникает вторичный кортикальный остеомиелит нижней челюсти. 4. Актиномикоз.
P2	отлично	Студент должен указать все дескрипторы правильного ответа.
P1	хорошо/удовлетворительно	Для оценки хорошо: Студент указывает 3 дескриптора правильного ответа. Для оценки удовлетворительно: Студент должен указать 1-2 дескриптора правильного ответа.
P0	неудовлетворительно	Студент не указывает ни один из перечисленных.
O	Итоговая оценка	

Ситуационная задача №10

№	Код	Текст компетенции / названия трудовой функции / названия трудового действия / текст элемента ситуационной задачи
C	31.05.03	Стоматология
K	УК-1.	Способен осуществлять критический анализ проблемных ситуаций на основе системного подхода, выработать стратегию действий
K	УК-2.	Способен управлять проектом на всех этапах его жизненного цикла
K	УК-3.	Способен организовывать и руководить работой команды, выработывая командную стратегию для достижения поставленной цели
K	УК-4.	Способен применять современные коммуникативные технологии, в том числе на иностранном(ых) языке(ах), для академического и профессионального взаимодействия
K	УК-5.	Способен анализировать и учитывать разнообразие культур в процессе межкультурного взаимодействия
K	УК-6.	Способен определять и реализовывать приоритеты собственной деятельности и способы ее совершенствования на основе самооценки и образования в течение всей жизни
K	УК-7.	Способен поддерживать должный уровень физической подготовленности для обеспечения полноценной социальной и профессиональной деятельности
K	УК-8.	Способен создавать и поддерживать в повседневной жизни и в

		профессиональной деятельности безопасные условия жизнедеятельности для сохранения природной среды, обеспечения устойчивого развития общества, в том числе при угрозе и возникновении чрезвычайных ситуаций и военных конфликтов
К	УК-9.	Способен использовать базовые дефектологические знания в социальной и профессиональной сферах
К	УК-10.	Способен принимать обоснованные экономические решения в различных областях жизнедеятельности
К	УК-11.	Способен формировать нетерпимое отношение к проявлениям экстремизма, терроризма, коррупционному поведению и противодействовать им в профессиональной деятельности
К	ОПК-1.	Способен реализовывать моральные и правовые нормы, этические и деонтологические принципы в профессиональной деятельности
К	ОПК-2.	Способен анализировать результаты собственной деятельности для предотвращения профессиональных ошибок
К	ОПК-3.	Способен к противодействию применения допинга в спорте и борьбе с ним
К	ОПК-4.	Способен проводить и осуществлять контроль эффективности мероприятий по профилактике, формированию здорового образа жизни и санитарно-гигиеническому просвещению населения
К	ОПК-5.	Способен проводить обследование пациента с целью установления диагноза при решении профессиональных задач
К	ОПК-6.	Способен назначать, осуществлять контроль эффективности и безопасности немедикаментозного и медикаментозного лечения при решении профессиональных задач
К	ОПК-7.	Способен организовывать работу и принимать профессиональные решения в условиях чрезвычайных ситуаций, эпидемий и в очагах массового поражения
К	ОПК-8.	Способен использовать основные физико-химические, математические и естественно-научные понятия и методы при решении профессиональных задач
К	ОПК-9.	Способен оценивать морфофункциональные и физиологические состояния и патологические процессы в организме человека для решения профессиональных задач
К	ОПК-10.	Способен организовывать работу младшего и среднего медицинского персонала по уходу за больными
К	ОПК-11.	Способен реализовывать принципы менеджмента качества в профессиональной деятельности
К	ОПК-12.	Способен реализовывать и осуществлять контроль эффективности медицинской реабилитации стоматологического пациента
К	ОПК-13.	Способен решать задачи профессиональной деятельности с использованием информационных, библиографических ресурсов, медико-биологической терминологии, информационно-коммуникационных технологий с учетом основных требований информационной безопасности
К	ПК-1	Способность и готовность к осуществлению мероприятий, направленных на диагностику стоматологических заболеваний, в том числе с использованием методов цифрового здравоохранения
К	ПК-2	Способность к назначению и применению современных методов и/или цифровых технологий в лечении пациентов со стоматологическими заболеваниями с последующим контролем эффективности и безопасности

К	ПК-3	Способность к разработке, внедрению и повышению эффективности реабилитационных программ у пациентов со стоматологическими заболеваниями
К	ПК-4	Способность и готовность к проведению профилактических медицинских осмотров, диспансеризации и осуществлению диспансерного наблюдения за пациентами со стоматологической патологией
К	ПК-5	Готовность к просветительской деятельности по устранению факторов риска нарушения стоматологического здоровья и формированию навыков здорового образа жизни
К	ПК-6	Способность и готовность к участию в оценке качества оказания стоматологической помощи с использованием основных медико-статистических показателей
Ф	А/01.7	Проведение обследования пациента с целью установления диагноза
Ф	А/02.7	Назначение, контроль эффективности и безопасности немедикаментозного и медикаментозного лечения
Ф	А/03.7	Разработка, реализация и контроль эффективности индивидуальных реабилитационных программ
Ф	А/04.7	Проведение и контроль эффективности санитарно-противоэпидемических и иных профилактических мероприятий по охране здоровья населения
Ф	А/05.7	Ведение санитарно-гигиенического просвещения среди населения и медицинских работников с целью формирования здорового образа жизни
Ф	А/06.7	Организационно-управленческая деятельность
И		ОЗНАКОМЬТЕСЬ С СИТУАЦИЕЙ И ДАЙТЕ РАЗВЕРНУТЫЕ ОТВЕТЫ НА ВОПРОСЫ
У		<p>Больная 48 лет обратилась с жалобами на попадание жидкости в полость носа, возникшими сразу после удаления зуба 2.6. Развитие настоящего заболевания: со слов пациентки, зуб 2.6 ранее не беспокоил. Разрушился постепенно в течение жизни. Дважды предпринимались попытки эндодонтического лечения, которые не были закончены по вине пациентки (не являлась на прием). После недавно перенесенного простудного заболевания появилась слабая болезненность при накусывании на зуб, заложенность носа, тяжесть при наклоне головы в области верхнечелюстной пазухи слева. Обратилась в поликлинику по месту жительства, где при рентгенологическом исследовании 2.6 было обнаружено разрежение костной ткани с четкими контурами у верхушки дистального щечного корня и принято решение о его удалении. Под инфильтрационной анестезией удалены корни 2.6, при ревизии лунки обнаружено сообщение с верхнечелюстной пазухой слева, из лунки получено обильное гнойное отделяемое. В тот же день направлена на консультацию. Перенесенные и сопутствующие заболевания: со слов пациентки, практически здорова. Аллергоanamnez не отягощен. Сифилис, гепатит В, С, ВИЧ отрицает. Общее состояние удовлетворительное. Т 36,6°С. Местный статус: конфигурация лица не изменена. Регионарные лимфатические узлы не определяются. Открывание рта свободное. В полости рта: лунка ранее удаленного 2.6 зуба пустая, окружающие ткани без видимых признаков воспаления. При проведении носо-ротовой пробы из лунки выделяется пузырящаяся кровь. При зондировании лунки обнаружено сообщение с пазухой в области небного корня.</p> <p>Зубная формула.</p>

		О		О		С									0	0	
		18	17	16	15	14	13	12	11	21	22	23	24	25	26	27	28
		48	47	46	45	44	43	42	41	31	32	33	34	35	36	37	38
			П	Рt	П									О	Рt		
В	1	Поставьте диагноз и укажите наиболее существенные для данного заболевания симптомы.															
В	2	Проведите дифференциальную диагностику.															
В	3	Составьте план комплексного лечения врачами-стоматологами различного профиля.															
В	4	Обоснуйте последовательность и особенности хирургических этапов лечения.															
В	5	Перечислите возможные местные и общие осложнения.															

Оценочный лист к ситуационной задаче №10

№	Код	Текст компетенции / названия трудовой функции / названия трудового действия / текст элемента ситуационной задачи
С	31.05.03	Стоматология
К	УК-1.	Способен осуществлять критический анализ проблемных ситуаций на основе системного подхода, вырабатывать стратегию действий
К	УК-2.	Способен управлять проектом на всех этапах его жизненного цикла
К	УК-3.	Способен организовывать и руководить работой команды, вырабатывая командную стратегию для достижения поставленной цели
К	УК-4.	Способен применять современные коммуникативные технологии, в том числе на иностранном(ых) языке(ах), для академического и профессионального взаимодействия
К	УК-5.	Способен анализировать и учитывать разнообразие культур в процессе межкультурного взаимодействия
К	УК-6.	Способен определять и реализовывать приоритеты собственной деятельности и способы ее совершенствования на основе самооценки и образования в течение всей жизни
К	УК-7.	Способен поддерживать должный уровень физической подготовленности для обеспечения полноценной социальной и профессиональной деятельности
К	УК-8.	Способен создавать и поддерживать в повседневной жизни и в профессиональной деятельности безопасные условия жизнедеятельности для сохранения природной среды, обеспечения устойчивого развития общества, в том числе при угрозе и возникновении чрезвычайных ситуаций и военных конфликтов
К	УК-9.	Способен использовать базовые дефектологические знания в социальной и профессиональной сферах
К	УК-10.	Способен принимать обоснованные экономические решения в различных областях жизнедеятельности
К	УК-11.	Способен формировать нетерпимое отношение к проявлениям экстремизма, терроризма, коррупционному поведению и противодействовать им в профессиональной деятельности

К	ОПК-1.	Способен реализовывать моральные и правовые нормы, этические и деонтологические принципы в профессиональной деятельности
К	ОПК-2.	Способен анализировать результаты собственной деятельности для предотвращения профессиональных ошибок
К	ОПК-3.	Способен к противодействию применения допинга в спорте и борьбе с ним
К	ОПК-4.	Способен проводить и осуществлять контроль эффективности мероприятий по профилактике, формированию здорового образа жизни и санитарно-гигиеническому просвещению населения
К	ОПК-5.	Способен проводить обследование пациента с целью установления диагноза при решении профессиональных задач
К	ОПК-6.	Способен назначать, осуществлять контроль эффективности и безопасности немедикаментозного и медикаментозного лечения при решении профессиональных задач
К	ОПК-7.	Способен организовывать работу и принимать профессиональные решения в условиях чрезвычайных ситуаций, эпидемий и в очагах массового поражения
К	ОПК-8.	Способен использовать основные физико-химические, математические и естественно-научные понятия и методы при решении профессиональных задач
К	ОПК-9.	Способен оценивать морфофункциональные и физиологические состояния и патологические процессы в организме человека для решения профессиональных задач
К	ОПК-10.	Способен организовывать работу младшего и среднего медицинского персонала по уходу за больными
К	ОПК-11.	Способен реализовывать принципы менеджмента качества в профессиональной деятельности
К	ОПК-12.	Способен реализовывать и осуществлять контроль эффективности медицинской реабилитации стоматологического пациента
К	ОПК-13.	Способен решать задачи профессиональной деятельности с использованием информационных, библиографических ресурсов, медико-биологической терминологии, информационно-коммуникационных технологий с учетом основных требований информационной безопасности
К	ПК-1	Способность и готовность к осуществлению мероприятий, направленных на диагностику стоматологических заболеваний, в том числе с использованием методов цифрового здравоохранения
К	ПК-2	Способность к назначению и применению современных методов и/или цифровых технологий в лечении пациентов со стоматологическими заболеваниями с последующим контролем эффективности и безопасности
К	ПК-3	Способность к разработке, внедрению и повышению эффективности реабилитационных программ у пациентов со стоматологическими заболеваниями
К	ПК-4	Способность и готовность к проведению профилактических медицинских осмотров, диспансеризации и осуществлению диспансерного наблюдения за пациентами со стоматологической патологией

К	ПК-5	Готовность к просветительской деятельности по устранению факторов риска нарушения стоматологического здоровья и формированию навыков здорового образа жизни
К	ПК-6	Способность и готовность к участию в оценке качества оказания стоматологической помощи с использованием основных медико-статистических показателей
Ф	А/01.7	Проведение обследования пациента с целью установления диагноза
Ф	А/02.7	Назначение, контроль эффективности и безопасности немедикаментозного и медикаментозного лечения
Ф	А/03.7	Разработка, реализация и контроль эффективности индивидуальных реабилитационных программ
Ф	А/04.7	Проведение и контроль эффективности санитарно-противоэпидемических и иных профилактических мероприятий по охране здоровья населения
Ф	А/05.7	Ведение санитарно-гигиенического просвещения среди населения и медицинских работников с целью формирования здорового образа жизни
Ф	А/06.7	Организационно-управленческая деятельность
И		ОЗНАКОМЬТЕСЬ С СИТУАЦИЕЙ И ДАЙТЕ РАЗВЕРНУТЫЕ ОТВЕТЫ НА ВОПРОСЫ
У		<p>Больная 48 лет обратилась с жалобами на попадание жидкости в полость носа, возникшими сразу после удаления зуба 2.6.</p> <p>Развитие настоящего заболевания: со слов пациентки, зуб 2.6 ранее не беспокоил. Разрушился постепенно в течение жизни. Дважды предпринимались попытки эндодонтического лечения, которые не были закончены по вине пациентки (не являлась на прием). После недавно перенесенного простудного заболевания появилась слабая болезненность при накусывании на зуб, заложенность носа, тяжесть при наклоне головы в области верхнечелюстной пазухи слева. Обратилась в поликлинику по месту жительства, где при рентгенологическом исследовании 2.6 было обнаружено разрежение костной ткани с четкими контурами у верхушки дистального щечного корня и принято решение о его удалении. Под инфильтрационной анестезией удалены корни 2.6, при ревизии лунки обнаружено сообщение с верхнечелюстной пазухой слева, из лунки получено обильное гнойное отделяемое. В тот же день направлена на консультацию. Перенесенные и сопутствующие заболевания: со слов пациентки, практически здорова. Аллергоanamнез не отягощен. Сифилис, гепатит В, С, ВИЧ отрицает. Общее состояние удовлетворительное. Т 36,6°С. Местный статус: конфигурация лица не изменена. Регионарные лимфатические узлы не определяются. Открывание рта свободное. В полости рта: лунка ранее удаленного 2.6 зуба пустая, окружающие ткани без видимых признаков воспаления. При проведении носоротовой пробы из лунки выделяется пузыряющаяся кровь. При зондировании лунки обнаружено сообщение с пазухой в области небного корня.</p> <p>Зубная формула.</p>

		О		О		С								0	0	
		18	17	16	15	14	13	12	11	21	22	23	24	25	26	27
		48	47	46	45	44	43	42	41	31	32	33	34	35	36	37
			П	Рt	П									О	Рt	
В	1	Поставьте диагноз и укажите наиболее существенные для данного заболевания симптомы.														
Э		1. Острый гнойный одонтогенный верхнечелюстной синусит слева. 2. Воспаление слизистой оболочки верхнечелюстного синуса, фактором развития которого является «причинный» зуб.														
Р 2	Отлично	Студент должен указать все дескрипторы правильного ответа.														
Р 1	Хорошо/удовлетворительно	Для оценки хорошо: Студент указывает 2 дескриптора с недочётами. Для оценки удовлетворительно: Студент должен указать 1 дескриптор правильного ответа.														
Р 0	неудовлетворительно	Студент не может назвать дескрипторы правильного ответа.														
В	2	Проведите дифференциальную диагностику.														
Э		Дифференциальная диагностика проводится с: 1. Риногенными гайморитами (головная боль имеет более интенсивный характер в связи с нарушением оттока в области естественного устья и развитием пансинусита.) 2. Аллергические гаймориты (характеризуются, отсутствием связи с острым или обострившимся хроническим периодонтитом; протекают более продолжительно, с частыми обострениями и ремиссиями (сезонностью), при этом имеется сочетание воспалительного процесса и в других придаточных полостях, обильное выделение жидкого экссудата из носа; выраженный отек и синюшность слизистой оболочки носа.) 3. Истинные (ретенционные) и ложные (лимфангиэктатические) кисты верхнечелюстной пазухи (большие кисты вызывают затруднение дыхания, больные жалуются на тупую боль в верхней челюсти и чувство тяжести в голове при ее наклоне; самопроизвольное вскрытие кисты сопровождается внезапным выделением серозной жидкости из одной половины носа; на прямой рентгенограмме киста выявляется в виде гомогенного четко ограниченного затемнения полушаровидной формы, с ровными краями и основанием, которое обращено в область дна верхнечелюстной пазухи, боковой снимок позволяет определить топографию кисты в передне-заднем направлении происходит истончение, а иногда и резорбция стенок пазухи.) 4. Невралгия тройничного нерва (характерны приступообразные боли, ограниченные иннервацией одной из ветвей тройничного нерва; нарушение чувствительности кожи лица или слизистой оболочки полости рта соответственно «курковым» зонам; не характерны повышение температуры тела, выделение экссудата из носа.) 5. Злокачественные опухоли верхней челюсти (боль носит более упорный характер; выделения из носа имеют ихорозный запах и														

		нередко содержат примеси крови; могут наблюдаться носовые кровотечения; обычно назначаемое при гайморите консервативное лечение не дает положительного эффекта, симптоматика заболевания нарастает; при помощи рентгенографии или КТ можно уточнить размеры и локализацию опухоли)
Р 2	Отлично	Студент должен указать все дескрипторы правильного ответа.
Р 1	Хорошо/удовлетворительно	Для оценки хорошо: Студент указывает только 3-4 дескриптора правильного ответа. Для оценки удовлетворительно: Студент отвечает на 1-2 дескриптора правильного ответа.
Р 0	неудовлетворительно	Студент не может назвать дескрипторы правильного ответа.
В	3	Составьте план комплексного лечения врачами-стоматологами различного профиля.
Э		1. Принципы хирургического лечения заключаются в создании максимальных условий для эвакуации экссудата из верхнечелюстного синуса, анемизации слизистой полости носа, применении сосудосуживающих и муколитических препаратов, что восстанавливает или улучшает его воздушность, воздействуя на микрофлору с помощью местной и общей антибактериальной терапии. 2. Первостепенное значение имеет устранение этиологического фактора: эндодонтическое лечение причинного зуба или его удаление. 3. При острой перфорации дна верхнечелюстного синуса и в случае отсутствия в ней воспаления – пластика соустья (хирургическое лечение). 4. Лечение кариеса 1.4 зуба, периодонтита 3.6, 4.6 зубов. 5. Рациональное протезирование.
Р 2	Отлично	Студент должен указать все дескрипторы правильного ответа.
Р 1	Хорошо/удовлетворительно	Для оценки хорошо: Студент указывает только 3-4 дескриптора правильного ответа. Для оценки удовлетворительно: Студент отвечает на 1-2 дескриптора правильного ответа.
Р 0	неудовлетворительно	Студент не может назвать дескрипторы правильного ответа.
В	4	Обоснуйте последовательность и особенности хирургических этапов лечения.
Э		Хирургический этап лечения состоит в полной очистке лунки и подлежащих мягких тканей от 1. размноженной кости, 2. некротических слоев, 3. остатков пищи и гноя.
Р 2	Отлично	Студент должен указать все дескрипторы правильного ответа.
Р 1	Хорошо/удовлетворительно	Для оценки хорошо: Студент указывает только 2 дескриптора правильного ответа Для оценки удовлетворительно: Студент отвечает на 1 дескриптор правильного ответа.

Р 0	неудовлетворительно	Студент не может назвать дескрипторы правильного ответа.
В	5	Перечислите возможные местные и общие осложнения.
Э		<ol style="list-style-type: none"> 1. Воспалительные явления в глотке и миндалинах; 2. Бронхиты и пневмонии; 3. Распространение гайморита на другие синусы; 4. Воспаление среднего уха (отит); 5. Воспаление мозговых оболочек и поражение головного мозга (менингит, энцефалит); 6. Поражение сердца (миокардит); 7. Поражение суставов (ревматизм, ревматоидный артрит); 8. Заболевания почек (нефриты); 9. Сепсис.
Р 2	Отлично	Студент должен указать все дескрипторы правильного ответа.
Р 1	Хорошо/удовлетворительно	<p>Для оценки хорошо: Студент указывает 5-8 дескрипторов правильного ответа.</p> <p>Для оценки удовлетворительно: Студент отвечает на 1-4 дескриптора правильного ответа.</p>
Р 0	неудовлетворительно	Студент не может назвать дескрипторы правильного ответа.
О	Итоговая оценка	