


Документ подписан простой электронной подписью
Информация о владельце:
ФИО: Шуматов Валентин Борисович
Должность: Ректор
Дата подписания: 15.05.2023 11:09:14
Уникальный программный ключ:
1cef78fd73d75dc6ecf72fe1eb94fee387a2985d2657b784eec019bf8a794cb4

~~Федеральное государственное бюджетное образовательное учреждение~~
высшего образования
«Тихоокеанский государственный медицинский университет»
Министерства здравоохранения Российской Федерации

«Утверждаю»

Проректор


Черная И. П.

«15» 05 2022 г.

РАБОЧАЯ ПРОГРАММА УЧЕБНОЙ ДИСЦИПЛИНЫ

Б1.В.04 Специальные профессиональные навыки и умения

(наименование учебной дисциплины)

основной профессиональной образовательной программы
высшего образования – программы ординатуры

Направление подготовки
(специальность)

31.08.48 Скорая медицинская помощь

(код, наименование)

Форма обучения

Очная

(очная, очно-заочная (вечерняя), заочная)

Срок освоения ОПОП

2 года

Институт/Кафедра

Анестезиологии, реаниматологии, интенсивной
терапии и скорой медицинской помощи

При разработке рабочей программы **Б1.В.04 «Специальные профессиональные навыки и умения»** в основу положены:


1) Федеральный государственный образовательный стандарт высшего образования (ФГОС ВО) по специальности **31.08.48 Скорая медицинская помощь** (уровень подготовки кадров высшей квалификации), утвержденный Министерством образования и науки Российской Федерации «25» августа 2014 г. №1091

2) Профессиональный стандарт "Врач скорой медицинской помощи", утвержденный приказом Министерства труда и социальной защиты Российской Федерации от 14.03.2018 № 133н

3) Учебный план по специальности **31.08.48 Скорая медицинская помощь** утвержденный Ученым советом ГБОУ ВПО ТГМУ Минздрава России «25» марта 2022 г., Протокол № 8

Рабочая программа учебной дисциплины Б1.В.04 «Специальные профессиональные навыки и умения» одобрена на заседании кафедры анестезиологии, реаниматологии, интенсивной терапии и скорой медицинской помощи от «29» марта 2022 г. протокол №15

Заведующий кафедрой




Шуматов В.Б.

подпись

ФИО

Рабочая программа учебной дисциплины Б1.В.04 «Специальные профессиональные навыки и умения» одобрена УМС факультета ординатуры, аспирантуры и магистратуры от «27» апреля 2022 г. Протокол № 4/21-22

Председатель УМС



Скварник В.В.

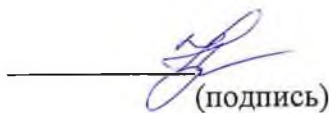
подпись

ФИО

Разработчики:

Доцент кафедры анестезиологии, реаниматологии, интенсивной терапии и скорой медицинской помощи, к.м.н. _____

(занимаемая должность)



(подпись)

Андреева Н.А.

(ФИО)

Доцент кафедры анестезиологии, реаниматологии, интенсивной терапии и скорой медицинской помощи, к.м.н. _____

(занимаемая должность)



(подпись)

Полещук А.В.

(ФИО)

2. ВВОДНАЯ ЧАСТЬ

2.1. Цель и задачи Б1.В.04 Специальные профессиональные навыки и умения

Цель освоения дисциплины Б1.В.04 Специальные профессиональные навыки и умения подготовка высококвалифицированного специалиста, обладающего системой общекультурных и профессиональных компетенций, сформированных на основе базовых и специальных медицинских знаний и умений, способного и готового самостоятельно решать профессиональные задачи по охране здоровья граждан путем обеспечения оказания высококвалифицированной медицинской помощи в соответствии с установленными требованиями и стандартами в сфере здравоохранения по специальности 31.08.48 Скорая медицинская помощь.

При этом **задачами** дисциплины являются

1. овладение полным набором профессиональных и универсальных компетенций, трудовых действий в соответствии с ФГОС ВО по специальности 31.08.48 Скорая медицинская помощь и профессиональным стандартом Врач скорой медицинской помощи;
2. совершенствование навыков оказания медицинской помощи в соответствии с ФГОС ВО по специальности 31.08.48 Скорая медицинская помощь и профессиональным стандартом Врач скорой медицинской помощи
3. формирование устойчивых профессиональных компетенций и отработка практического алгоритма действий по оказанию медицинской помощи, в том числе в экстренной и неотложной форме;
4. отработка индивидуальных практических навыков и умений и коммуникативных навыков в работе с коллегами при выполнении профессиональных задач.

2.2. Место дисциплины Специальные профессиональные навыки и умения в структуре ОПОП университета

2.2.1. Согласно рабочему учебному плану программы ординатуры по специальности **31.08.48 Скорая медицинская помощь** (уровень подготовки кадров высшей квалификации) дисциплина Б1.В.04 Специальные профессиональные навыки и умения относится к вариативной части Блока 1 Дисциплины (модули).

2.2.2. Для изучения данной дисциплины необходимы знания, умения и навыки, компетенции, сформированные при обучении дисциплинам базовой и вариативной части основной профессиональной образовательной программы ординатуры по специальности 31.08.48 Скорая медицинская помощь

Б1.Б.01 Скорая медицинская помощь

Б1.Б.03 Патология (модуль)

Б1.Б.04 Патология Модуль Физиология

Б1.Б.05 Патология Модуль Анатомия

Б1.Б.6 Медицина чрезвычайных ситуаций

Б1.В.01 Травматология и ортопедия

Б1.В.02 Педиатрия

Б1.В.03 Сердечно-легочная реанимация

2.3. Требования к результатам освоения дисциплины Специальные профессиональные навыки и умения Модуль 2

2.3.1. Изучение данной учебной дисциплины направлено на формирование у обучающихся следующих компетенций

2.3. Требования к результатам освоения дисциплины Б01.В.04 Специальные профессиональные навыки и умения

2.3.1. Изучение данной учебной дисциплины направлено на формирование у обучающихся следующих компетенций

№ п/п	Номер/индекс компетенции	Содержание компетенции (или ее части)	В результате изучения учебной дисциплины обучающиеся должны:			
			Знать	Уметь	Владеть	Оценочные средства ¹
1	2	3	4	5	6	7
1	ПК-1	Готовность к осуществлению комплекса мероприятий, направленных на сохранение и укрепление здоровья и включающих в себя формирование здорового образа жизни, предупреждение возникновения и (или) распространения заболеваний, их раннюю диагностику, выявление причин и условий их возникновения и развития, а также направленных на устранение вредного влияния на здоровье человека факторов среды его обитания	Конституцию Российской Федерации, законы и иные нормативные правовые акты Российской Федерации в сфере здравоохранения, защиты прав потребителей и санитарно-эпидемиологического благополучия населения; основы организации скорой медицинской помощи взрослым и детям; методы диагностики неотложных и критических состояний и предупреждения их развития	получить необходимую информацию о заболевании от пациента или окружающих лиц; оценить тяжесть состояния пациента; определить объем, содержание и последовательность лечебных мероприятий в соответствии с отраслевыми нормами, правилами и стандартами для врачебного персонала по оказанию скорой медицинской помощи; определить план и тактику ведения пациента, показания к госпитализации;	методами ранней диагностики угрожающих жизни состояний и их профилактики, оказания скорой медицинской помощи пациентам с заболеваниями сердечно-сосудистой и дыхательной систем, травмах груди, живота, черепно-мозговой травме, комах различной этиологии с использованием лечебно-диагностической аппаратуры, в соответствии с утвержденными отраслевыми нормами, правилами и стандартами для	Тесты, ситуационные задачи

--	--	--	--

обеспечить шадящую транспортировку с одновременным проведением интенсивной терапии; оказать скорую медицинскую помощь пациентам с острым коронарным синдромом, с нарушениями ритма и проводимости (с использованием электростимуляционной терапии и электроимпульсной терапии), определить направление госпитализации; оказать скорую медицинскую помощь пациентам при различных видах кризов, при острой дыхательной недостаточности в зависимости от этиопатогенеза данного состояния, осуществлять непрерывный контроль состояния пациента на

врачебного персонала по оказанию скорой медицинской помощи, владеть методами проведения реанимационных мероприятий и интенсивной терапии при ургентных состояниях взрослых и детей

				месте вызова и в процессе медицинской эвакуации в автомобиле СМП, с использованием лечебно-диагностической аппаратуры и назначением обоснованной корригирующей терапии с учетом возраста, сопутствующей патологии, тяжести состояния		
2	ПК-6	Готовность к ведению и лечению пациентов, нуждающихся в оказании специализированной скорой медицинской помощи	общие принципы организации службы скорой медицинской помощи; нормативные правовые акты, регулирующие деятельность службы скорой медицинской помощи; оснащение станций (отделений) СМП; правила пользования диагностической и лечебной аппаратурой, находящейся на оснащении бригад скорой медицинской помощи;	выявить общие и специфические признаки неотложного состояния, в том числе психопатологического; оценить остроту и тяжесть состояния больного или пострадавшего; определить необходимость применения специальных методов исследования, экстренность, объем, содержание и последовательность	стандартами и отраслевыми нормами, правилами для врачебного персонала по оказанию скорой медицинской помощи в зависимости от профиля специализированной бригады; определять необходимость применения специальных методов исследования, экстренность, объем, содержание и последовательность	тесты, ситуационные задачи

			<p>показания к вызову специализированных бригад; нормативные правовые акты, регулирующие вопросы оборота сильнодействующих, психотропных и наркотических средств; современные методы интенсивной терапии и реанимации при различных заболеваниях и критических состояниях; основы трудового законодательства; правила внутреннего трудового распорядка; правила по охране труда и пожарной безопасности.</p>
--	--	--	--

<p>диагностических, лечебных и реанимационных мероприятий; обосновать поставленный диагноз, план и тактику ведения больного, показания к госпитализации; обеспечить шадящую транспортировку с одновременным проведением интенсивной терапии; определить показания к вызову специализированных бригад;</p>	<p>диагностических, лечебных и реанимационных мероприятий. Владеть современными методами проведения комплексной сердечно-легочной и церебральной реанимации; основами - диагностики и неотложной помощи при сердечно-сосудистых заболеваниях, заболеваниях респираторного тракта, болезнях органов брюшной полости, эндокринных заболеваниях, болезнях крови, аллергических заболеваниях, психических заболеваниях, инфекционных заболеваниях; основы диагностики и неотложной помощи при травмах,</p>	
---	--	--

--	--	--	--

	<p>поражениях и отравлениях; методики применения лекарственных препаратов, находящихся на оснащении бригад скорой медицинской помощи, показания и противопоказания к их назначению; дозы лекарственных препаратов для взрослых и для детей разного возраста, возможные побочные действия и методы их коррекции; организовать рабочее место с учетом мер технической и пожарной безопасности; подготовить к работе и эксплуатации диагностическую и лечебную аппаратуру, находящуюся на оснащении бригад скорой медицинской помощи, необходимые инструменты, расходные материалы</p>	
--	---	--

					и медикаменты; применять современные и разрешенные в Российской Федерации методы лечения	
3	ПК-9	Готовность к применению основных принципов организации и управления в сфере охраны здоровья граждан, в медицинских организациях и их структурных подразделениях	основы трудового законодательства; правила внутреннего трудового распорядка; правила по охране труда и пожарной безопасности; общие принципы организации службы скорой медицинской помощи; нормативные правовые акты, регулирующие деятельность службы скорой медицинской помощи	проводить оценку эффективности современных медико-организационных и социально-экономических технологий при оказании скорой медицинской помощи пациентам; анализировать показатели работы структурных подразделений; участвовать в организации и оказании лечебно-профилактической помощи	владеть методиками расчета системы показателей характеризующими деятельность медицинских организаций оказывающих скорую медицинскую помощь	тесты, ситуационные задачи
4	ПК-10	Готовность к участию в оценке качества оказания медицинской помощи с использованием основных медико-статистических показателей	основные показатели качества оказания скорой медицинской помощи медицинской помощи станции (отделения); основы медицинской статистики,	анализировать и оценивать качество оказания скорой медицинской помощи станцией (отделением) скорой медицинской помощи населению; вести	методами ведения медицинской учетно-отчетной документации в медицинских организациях	тесты, ситуационные задачи

			различные способы, методы, и приемы расчета медико-статистических показателей для оценки качества оказания скорой медицинской помощи.	учетно-отчетную медицинскую документацию станции (отделения) скорой медицинской помощи		
5	ПК-11	Готовность к организации медицинской помощи при чрезвычайных ситуациях, в том числе медицинской эвакуации	знать законы и иные нормативные правовые акты Российской Федерации в сфере санитарно-эпидемиологического благополучия населения; знать принципы организации медицинской службы в очаге чрезвычайной ситуации, принципы медицинской сортировки; принципы оказания неотложной помощи и особенности проведения анестезии пациентов в условиях массового поступления пострадавших	владеть принципами организации медицинской службы в очаге чрезвычайной ситуации, принципами медицинской сортировки;	провести медицинскую сортировку в очаге чрезвычайной ситуации	тесты, ситуационные задачи
6	ПК-12	Готовность к определению вида и показаний к проведению респираторной поддержки,	знать физиологию, патофизиологию, гистологическое и анатомическое строение органов	уметь пользоваться современными респираторами, осуществлять подбор параметров	владеть современными методами проведения респираторной терапии у	тесты, опрос, презентации, ситуационные задачи

		<p>осуществлению разных видов респираторной поддержки</p>	<p>дыхания, механику дыхания, регуляцию работы органов дыхания; знать принципы устройства современных респираторов, методы определения параметров респираторной терапии и ее эффективности</p>	<p>респираторной терапии у пациентов с различной патологией, проводить оценку адекватности проводимой терапии</p>	<p>пациентов с различной патологией в различных возрастных группах, проводить оценку адекватности проводимой респираторной терапии, владеть методами перевода пациентов на самостоятельное дыхание после длительной респираторной поддержки; проводить профилактику ранних и поздних осложнений респираторной терапии</p>	
7	ПК-13	<p>Готовность к определению тяжести поражения и сортировки пострадавших в условиях чрезвычайных ситуаций и проведению мероприятий интенсивной терапии</p>	<p>принципы организации медицинской службы в очаге чрезвычайной ситуации, принципы медицинской сортировки; принципы оказания неотложной помощи и особенности оказания скорой медицинской помощи пациентам в условиях массового</p>	<p>принципами организации медицинской службы в очаге чрезвычайной ситуации, принципами медицинской сортировки</p>	<p>провести оценку степени тяжести поражения пациентов в условиях чрезвычайных ситуаций; медицинскую сортировку в очаге чрезвычайной ситуации; вести учетно-отчетную</p>	<p>тесты, опрос, презентации, ситуационные задачи</p>

			<p>поступления пострадавших; знать законы и иные нормативные правовые акты Российской Федерации в сфере санитарно-эпидемиологического благополучия населения;</p>		<p>документацию, характеризующую деятельность станции скорой медицинской помощи в условиях ЧС; основы взаимодействия со службами гражданской обороны, медицины катастроф и МЧС России;</p>	
8	УК-2	<p>Готовностью к управлению коллективом, толерантно воспринимать социальные, этнические, конфессиональные и культурные различия</p>	<p>принципы управления коллективом, психологию лидерства в команде, проблемы взаимоотношения руководитель – подчиненный в медицинском коллективе, актуальные этические и деонтологические проблемы современной медицины, принципы толерантного восприятия социальных, этнических, конфессиональных и культурных различий.</p>	<p>управлять коллективом, решать этические и деонтологические проблемы, толерантно воспринимать социальные, этнические, конфессиональные и культурные различия при оказании первичной медико-санитарной помощи по принципу врача скорой медицинской помощи, оказать консультативную помощь специалистам и населению по вопросам оказания скорой и неотложной помощи, проведению</p>	<p>навыками анализа методологических проблем, возникающих при решении исследовательских и практических задач, в том числе в междисциплинарных областях;</p>	<p>тесты, опрос, презентации, ситуационные задачи</p>

--	--	--	--

интенсивной терапии, реанимационного пособия, использовать понятийный аппарат педагогической науки; использовать полученные знания в процессе дальнейшего обучения.		
--	--	--

2.4. Характеристика профессиональной деятельности выпускника

2.4.1. Область профессиональной деятельности выпускника

Область профессиональной деятельности выпускников, освоивших программу ординатуры по специальности 31.08.48 Скорая медицинская помощь, включает охрану здоровья граждан путем обеспечения оказания высококвалифицированной медицинской помощи в соответствии с установленными требованиями и стандартами в сфере здравоохранения.

Связь области профессиональной деятельности выпускников ОПОП ВО ординатуры по специальности 31.08.48 Скорая медицинская помощь с профессиональным стандартом отражена в таблице 1.

Таблица 1

Связь ОПОП ВО с профессиональным стандартом

Направление подготовки/специальность	Номер уровня квалификации	Наименование выбранного профессионального стандарта (одного или нескольких)
31.08.48 Скорая медицинская помощь	8	Профессиональный стандарт "Врач скорой медицинской помощи", утвержден приказом Министерства труда и социальной защиты Российской Федерации от 14.03.2018 № 133н

2.4.2. Объекты профессиональной деятельности выпускников, освоивших программу ординатуры:

физические лица (пациенты) в возрасте от 0 до 15 лет, от 15 до 18 лет (подростки) и в возрасте старше 18 лет (взрослые); население; совокупность средств и технологий, направленных на создание условий для охраны здоровья граждан.

2.4.3. Виды профессиональной деятельности, к которым готовятся выпускники, освоившие программу ординатуры:

- профилактическая;
- диагностическая;
- лечебная;
- психолого-педагогическая;
- организационно-управленческая.

Программа ординатуры включает в себя все виды профессиональной деятельности, к которым готовится ординатор.

2.4.4. Задачи профессиональной деятельности выпускников

профилактическая деятельность:

- предупреждение возникновения заболеваний среди населения путем проведения профилактических и противоэпидемических мероприятий;
- проведение профилактических медицинских осмотров, диспансеризации, диспансерного наблюдения;

- проведение сбора и медико-статистического анализа информации о показателях здоровья населения различных возрастно-половых групп, характеризующих состояние их здоровья;

диагностическая деятельность:

- диагностика заболеваний и патологических состояний пациентов на основе владения пропедевтическими, лабораторными, инструментальными и иными методами исследования;
- диагностика неотложных состояний;
- диагностика беременности;
- проведение медицинской экспертизы;

лечебная деятельность:

- оказание специализированной медицинской помощи;
- участие в оказании скорой медицинской помощи при состояниях, требующих срочного медицинского вмешательства;
- оказание медицинской помощи при чрезвычайных ситуациях, в том числе участие в медицинской эвакуации;

психолого-педагогическая деятельность:

- формирование у населения, пациентов и членов их семей мотивации, направленной на сохранение и укрепление своего здоровья и здоровья окружающих;

организационно-управленческая деятельность:

- применение основных принципов организации оказания медицинской помощи в медицинских организациях и их структурных подразделениях;
- организация и управление деятельностью медицинских организаций и их структурных подразделений;
- организация проведения медицинской экспертизы;
- организация оценки качества оказания медицинской помощи пациентам;
- ведение учетно-отчетной документации в медицинской организации и ее структурных подразделениях;
- создание в медицинских организациях и их структурных подразделениях благоприятных условий для пребывания пациентов и трудовой деятельности медицинского персонала с учетом требований техники безопасности и охраны труда;
- соблюдение основных требований информационной безопасности.

3. ОСНОВНАЯ ЧАСТЬ

3.1. Объем учебной дисциплины Б1.В.04 Специальные профессиональные навыки и умения и виды учебной работы

Вид учебной работы		Всего часов
Аудиторные занятия (всего), в том числе:		16
Лекции (Л)		--
Практические занятия (ПЗ),		12
Контроль самостоятельной работы (КСР)		4
Самостоятельная работа (СР), в том числе:		56
Подготовка к занятиям		20
Подготовка к текущему контролю		20
Подготовка к промежуточному контролю		16
Вид промежуточной аттестации	зачет с оценкой	зачет с оценкой
ИТОГО: Общая трудоемкость	час.	72
	ЗЕТ	2

3.2.1 Разделы учебной дисциплины Б1.В.04 Специальные профессиональные навыки и умения и компетенции, которые должны быть освоены при их изучении

№ п/п	№ компетенции	Наименование раздела «Специальные профессиональные навыки и умения»	Содержание раздела
1	2	3	4
1.	ПК - 1 ПК - 6 ПК -9 ПК -10 ПК -11 ПК - 12 ПК - 13 УК - 2	Базовые навыки неотложной помощи	-непрямой массаж сердца взрослого, подростка, новорожденного с контролем правильности выполнения процедур; -обеспечение проходимости дыхательных путей путем применения тройного приема; ИВЛ взрослого: рот ко рту, дыхательный мешок – маска, с контролем правильности выполнения; -автоматическая дефибриляция по стандартам Американской ассоциации сердца; -система непрямого массажа LUCAS-2 (медицинская техника) - непрямой массаж сердца с помощью механического устройства; -отработка приёмов Хаймлика;

2.	ПК - 1 ПК - 6 ПК -9 ПК -10 ПК -11 ПК – 12 ПК – 13 УК – 2	Специализированный этап проведения неотложной помощи	<ul style="list-style-type: none"> - проведение комплексной сердечно-легочной и церебральной реанимации с определением условий отказа от ее проведения и показаний к ее прекращению; - обеспечение проходимости верхних дыхательных путей, в том числе с помощью воздуховодов, ларингеальной трубки, комбитьюба, ларингеальной маски, интубации трахеи методом прямой ларингоскопии; - проведение закрытого массажа сердца (ручного и с помощью специальных медицинских изделий); - электроимпульсная терапия(дефибрилляция, кардиоверсия); - оксигенотерапия; - искусственная вентиляция легких с использованием аппаратов искусственной вентиляции легких различных типов, комплектов дыхательных для ручной искусственной вентиляции легких; - применение искусственной вентиляции легких в режимах: с контролем по объему, контролем по давлению; - применение вспомогательной вентиляции легких; - обезболивание; - транспортная иммобилизация конечностей, позвоночника и таза при травмах; - применение методов десмургии; - остановка кровотечения с помощью механических и фармакологических средств; - проведение первичной обработки ран различной этиологии (обработка, наложение асептической повязки), в том числе при ожогах, отморожениях; - осуществление родовспоможения вне медицинской организации, включая первичную обработку новорожденного; - внутрикожное, подкожное, внутримышечное, внутривенное, внутрикостное, сублингвальное, эндотрахеальное введение лекарственных препаратов; - проведение инфузионной терапии, в том числе с использованием инфузоматов; - проведение системного тромболизиса; - пункция и катетеризация периферических и наружной яремной вен, в том числе с использованием ультразвуковой навигации;
----	---	--	--

			<ul style="list-style-type: none"> - наложение окклюзионной повязки при открытом пневмотораксе; - пункция и дренирование плевральной полости; - ингаляционное введение лекарственных препаратов с помощью ингаляторов, небулайзеров; - катетеризация мочевого пузыря с помощью мягких катетеров; - зондовое промывание желудка; - коникотомия, коникостомия, коникопункция и микротрахеостомия; - профилактика и лечение аспирационного синдрома; - профилактика и лечение жировой эмболии; - применение по показаниям мер физического ограничения движения пациента
--	--	--	---

3.2.2. Разделы дисциплины Б1.В.04 Специальные профессиональные навыки и умения и формы контроля

№ п/п	Наименование раздела Специальные профессиональные навыки и умения Модуль 2	Виды деятельности, включая самостоятельную работу (в часах)	Формы текущего контроля
1	2	3	4
1.	Базовые навыки неотложной помощи	не прямой массаж сердца взрослого, подростка, новорожденного с контролем правильности выполнения процедур; обеспечение проходимости дыхательных путей путем применения тройного приема; ИВЛ взрослого: рот ко рту, дыхательный мешок – маска. С контролем правильности выполнения; автоматическая дефибрилляция отработка приёмов Хаймлика; отработка метода крикотиреостомии различными методиками;	Тесты Демонстрация практических навыков (чек-лист)
		20 часов	

2.	<p>Специализированный этап проведения неотложной помощи</p>	<p>отработка приемов классической интубации; сложные условия интубации (регургитация рвотных масс, ларингоспазм); применение ларингеальной маски, комбитрубки и пр. инвазивных устройств; применение носовых катетеров и маски; применение воздуховодов (назотрахеальных и оротрахеальных); ручная дефибрилляция; регистрация 12 отведений ЭКГ; мониторинг ЭКГ; пульсоксиметрия; синхронизированная кардиоверсия; чрезкожная кардиостимуляция; визуализация сердечных ритмов на мониторе ЭКГ (брадиаритмии 10 видов, тахиаритмии 10 видов, изменения сегмента ST и зубца T); отработка навыков сосудистого доступа височной вены, периферической вены верхних и нижних конечностей, пупочной вены у детей; отработка навыков внутривенного доступа на предплечье на условном пациенте; отработка навыков пункции и катетеризации центральных вен (подключичная, внутренняя и наружная яремные, бедренная) по методу Сельдингера; система непрямого массажа LUCAS-2 (медицинская техника) - не прямой массаж сердца с помощью механического устройства; постановка желудочного зонда через рот через нос, правила ухода постановка мочевого катетера пациентам мужского и женского пола разного возраста, правила ухода, выявление осложнений при постановке и длительном стоянии катетера.</p>	<p>Тесты Демонстрация практических навыков (чек-лист)</p>
ИТОГО:		52 часа	
		72	Зачет с оценкой

3.2.3. Название тем лекций и количество часов дисциплины – не предусмотрено.

3.2.4. Название тем практических занятий и количество часов дисциплины

№	Название тем практических занятий дисциплины	Часы
1.	Базовые навыки неотложной помощи	4
2.	Специализированный этап проведения неотложной помощи	8
	Итого часов	12

3.3. Самостоятельная работа

3.3.1. Виды СР

№ п/п	Наименование раздела Специальные профессиональные навыки и умения Модуль 2	Виды СР	Всего часов
1	2	3	4
1.	Базовые навыки неотложной помощи	отработку практических навыков продвинутого комплекса СЛР на манекенах; обеспечения проходимости дыхательных путей и методов проведения респираторной терапии; проведения мониторинга дыхания и гемодинамики.	20
2.	Специализированный этап проведения неотложной помощи	отработку практических навыков продвинутого комплекса СЛР на манекенах; обеспечения проходимости дыхательных путей и методов проведения респираторной терапии; проведения мониторинга дыхания и гемодинамики.	36
	Итого часов		56

3.3.2. Примерная тематика рефератов - не предусмотрено.

3.3.3. Контрольные вопросы к зачету с оценкой.

1. Признаки остановки кровообращения (основные и сопутствующие);
2. Биологическая смерть и ее признаки;
3. Виды остановки кровообращения;
4. Критерии и порядок определения момента смерти человека, критерии прекращения реанимационных мероприятий;
5. Классическая СЛР в объеме ABCD у взрослых, особенности дефибрилляции, препараты и их дозировка, разрешенные входе СЛР при ФЖ/ЖТ, при асистолии и ЭМД; пути введения препаратов.
7. Классическая СЛР в объеме ABCD у детей от 1 года до полового созревания, особенности дефибрилляции, препараты и их дозировка,

разрешенные входе СЛР при ФЖ/ЖТ, при асистолии и ЭМД; пути введения препаратов при СЛР;

8. Классическая СЛР в объеме ABCD у детей до 1 года, особенности дефибрилляции, препараты и их дозировка, разрешенные входе СЛР при ФЖ/ЖТ, при асистолии и ЭМД; пути введения препаратов при СЛР;

9. Ошибки при проведении СЛР (тактические, при закрытом массаже сердца, при ИВЛ, при дефибрилляции), критерии прекращения и отказа от проведения СЛР;

10. Виды дефибрилляции, показания к электрической дефибрилляции, правила проведения, аппаратура; кардиоверсия, показания для проведения;

11. Современные методы СЛР;

12. Методы обеспечения проходимости дыхательных путей с помощью воздуховодов, ларингеальной трубки, комбитьюба, ларингеальной маски, интубации трахеи методом прямой ларингоскопии;

13. Интубация трахеи: этапы манипуляции: определение степени сложности подготовка (укладка, выбор клинка ларингоскопа), проведение прямой ларингоскопии, действия после интубации, экстубация;

14. ИВЛ, показания, подготовка больного и респиратора к проведению ИВЛ, выбор параметров ИВЛ, адаптация больного к респиратору;

15. Катетеризация периферических и наружной яремной вен: укладка пациента, подготовка операционного поля; техника, фиксация и наложение повязки;

16. Топографическая анатомия наружной яремной вены, техника катетеризации (по проводнику, через канюлю, с помощью катетера на игле), типичные трудности;

17. Мониторинг дыхания: капнография, пульсоксиметрия, оксиметрия;

18. Обезболивание на догоспитальном этапе. Шкалы боли.

19. Правила постановки желудочного зонда у взрослых и детей, уход за желудочным зондом;

20. Правила постановки мочевого катетера пациентам мужского и женского пола, уход, возможные осложнения, методы их диагностики и лечения.

21. Транспортная иммобилизация конечностей, позвоночника и таза при травмах;

22. Родовспоможения вне медицинской организации, включая первичную обработку новорожденного. Комплектация наборов.

23. Классификация инфузионных сред, проведение инфузионной терапии, в том числе с использованием инфузوماتов;

24. Ингаляционное введение лекарственных препаратов с помощью ингаляторов, небулайзеров

3.4. ОЦЕНОЧНЫЕ СРЕДСТВА ДЛЯ КОНТРОЛЯ УСПЕВАЕМОСТИ И РЕЗУЛЬТАТОВ ОСВОЕНИЯ УЧЕБНОЙ ДИСЦИПЛИНЫ

3.4.1. Виды контроля и аттестации, формы оценочных средств

№ п/п	Виды контроля	Наименование раздела Специальные профессиональные навыки и умения Модуль 2	Оценочные средства		
			Форма	Кол-во вопросов в задании	Кол-во независимых вариантов
1	2	3	4	5	6
2.	ТК	Базовые навыки неотложной помощи	Тесты, СЗ, тренажеры	ТЗ - 50 СЗ - 1	2
3.	ТК	Специализированный этап проведения неотложной помощи	Тесты, СЗ, тренажеры	ТЗ – 50 СЗ - 1	2

3.4.2. Примеры оценочных средств:

для текущего контроля (ТК)	<p>Из каких минимально достаточных мероприятий складывается экстренная (первичная) диагностика смерти?</p> <p>а. выполнение ЭКГ, спирографии.</p> <p>б. экстренное определение электролитов крови, количества эритроцитов и гемоглобина.</p> <p>в. определение газов крови.</p> <p>г. аускультация дыхательных шумов, сердечных тонов, измерение АД.</p> <p>д. определение сознания, самостоятельного дыхания и наличия пульса на магистральных артериях.</p> <p>Набор каких действий следует считать единственно верным при определении сознания?</p> <p>а. резкий удар в эпигастральную область.</p> <p>б. хлопки по щекам до появления очагов гиперемии.</p> <p>в. длительные энергичные надавливания на мочку уха.</p> <p>г. громкий и четкий вопрос, дополняемый при необходимости тактильным раздражителем(встряхнуть за плечи).</p> <p>Ритм работы 1 реаниматора у детей до года:</p> <p>а. 1 вдох - 5 сжатий грудной клетки.</p> <p>б. 2 вдоха - 15 сжатий грудной клетки.</p> <p>в. 2 вдоха - 20-25 сжатий грудной клетки.</p> <p>г. 2 вдоха – 30 сжатий грудной клетки</p>
для промежуточного контроля (ПК)	<p>Что относится к специализированным мероприятиям сердечно-легочной реанимации</p> <p>а. Прием Сафара</p> <p>б. Наружный массаж сердца</p> <p>в. Введение адреналина и др. препаратов</p> <p>г. Искусственное дыхание «рот в рот</p> <p>Повторные введения адреналина при сердечно-легочной реанимации осуществляют каждые</p> <p>а. Три-пять минут</p>

	б. Шесть-семь минут в. Две минуты г. Десять минут
	На электроды дефибриллятора накладывают салфетки, смоченные а. Дистиллированной водой б. Глюкозой в. Раствором хлорида натрия

3.5. УЧЕБНО-МЕТОДИЧЕСКОЕ И ИНФОРМАЦИОННОЕ ОБЕСПЕЧЕНИЕ ДИСЦИПЛИНЫ

3.5.1. Основная литература

№ п/ п	Наименование	Автор (ы)	Год, место издания	Кол-во экземпляров	
				В библиотеке	на кафедре
1	2	3	4	5	6
1.	Интенсивная терапия. Национальное руководство. Краткое издание [Электронный ресурс].	под ред. Б. Р. Гельфанда, И. Б. Заболотских	М.: ГЭОТАР-Медиа, 2019. - 928 с. URL: http://studentlibrary.ru	Неогр. д.	
2.	Скорая медицинская помощь: национальное руководство [Электронный ресурс]	Л. А. Бокерия, А. Ш. Ревитшвили, Н. М. Неминуший, и др.	М. : ГЭОТАР-Медиа, 2020. - 352 с. URL: http://www.studentlibrary.ru .	<u>Неогр.д.</u>	
3.	Внезапная сердечная смерть [Электронный ресурс]	Л. А. Бокерия, А. Ш. Ревитшвили, Н. М. Неминуший, и др.	М. : ГЭОТАР-Медиа, 2020. - 352 с. URL: http://www.studentlibrary.ru .	<u>Неогр.д.</u>	
4.	Руководство по скорой медицинской помощи при острых заболеваниях, травмах и отравлениях	под ред. Д. Н. Вербового, С. Ф. Багненко, В. В. Бояринцева и др. -	М.; СПб. : Фолиант, 2019. - 226 с.	2	

3.5.2. Дополнительная литература

№ п/ п	Наименование	Автор (ы)	Год, место издания	Кол-во экземпляров	
				в библиотеке	на кафедре
1	2	3	4	7	8
1	Неотложная кардиология : учеб.	под ред. П. П. Огурцова, В.	М.: ГЭОТАР-Медиа, 2016. -	Неогр. д.	

	пособие [Электронный ресурс]	Е.Дворникова.	272 с. URL: http://studentlibrary.ru/		
2.	Жизнеугрожающие состояния в акушерстве и перинатологии	под ред. В. О. Бицадзе, А. Д. Мацацария, А. Н. Стрижакова, и др.	М.: Медицинское информационное агентство, 2019. - 671 с.	<u>2</u>	
3.	Патофизиология критических состояний	В. Ю. Шанин.	СПб.: ЭЛБИ-СПб, 2018. - 440 с.	1	
4.	Нейрореаниматология: практ. рук.	В. В. Крылов, С. С. Петриков, Г.Р. Рамазанов и др.	М.: ГЭОТАР-Медиа, 2017. - 171 с.	2	

3.5.3. Интернет-ресурсы

Ресурсы библиотеки:

1. «Электронно-библиотечная система «Консультант студента»
<http://www.studentlibrary.ru/>
2. Электронная библиотечная система «Консультант врача»
<https://www.rosmedlib.ru/>
3. Электронная библиотечная система «Букап» <http://books-up.ru/>
4. Электронная библиотечная система «Университетская библиотека online»
www.biblioclub.ru
5. Электронная библиотека авторов ТГМУ в Электронной библиотечной системе «Рукопт» <http://lib.rucont.ru/collections/89>
6. Электронно-библиотечная система eLibrary (подписка) <http://elibrary.ru/>
7. Medline with Full Text <http://web.b.ebscohost.com/>
8. БД «Статистические издания России» <http://online.eastview.com/>
9. ЭБС «Лань» <http://www.e.lanbook.ru>
10. ЭБС «Юрайт» <http://www.biblio-online.ru/>
11. БД Scopus <https://www.scopus.com>
12. БД WoS <http://apps.webofknowledge.com/WOS>
13. Springer Nature <https://link.springer.com/>
14. Springer Nano <https://nano.nature.com/>
15. ScienceDirect <https://www.sciencedirect.com/>
16. Электронная база данных периодики ИВИС <https://dlib.eastview.com>

Ресурсы открытого доступа

1. Федеральная электронная медицинская библиотека (ФЭМБ) – полнотекстовая база данных ЦНМБ <http://www.femb.ru/feml/>
2. Рубрикатор клинических рекомендаций <http://cr.rosminzdrav.ru/#/>
3. Cyberleninka <https://cyberleninka.ru/>
4. НОРА — «Национальный агрегатор открытых репозиторий российских университетов» <https://openrepository.ru/uchastniki>
5. ГИС «Национальная электронная библиотека» НЭБ с виртуальным читальным залом диссертаций РГБ <https://rusneb.ru/>

6. Федеральная служба государственной статистики <https://www.gks.ru/>
7. Официальный интернет-портал правовой информации <http://pravo.gov.ru/>
8. «Консультант Плюс» <http://www.consultant.ru/>
9. EBSCO Open Dissertations™ <https://biblioboard.com/opensdissertations/>
10. PubMed <https://www.ncbi.nlm.nih.gov/pubmed>
11. Freedom Collection издательства Elsevier <http://www.sciencedirect.com/>
12. «Wiley Online Library» <https://onlinelibrary.wiley.com/>
13. BioMed Central <https://www.biomedcentral.com/>
14. PubMed Central <https://www.ncbi.nlm.nih.gov/pmc/>

3.6. Материально-техническое обеспечение учебной дисциплины

Б1.В.04 Специальные профессиональные навыки и умения

В ФГБОУ ВО ТГМУ Минздрава России имеется достаточное количество специальных помещений для проведения занятий лекционного типа, практических занятий, групповых и индивидуальных консультаций, текущего контроля и промежуточной аттестации, а также помещения для самостоятельной работы. Специальные помещения укомплектованы специализированной мебелью и техническими средствами обучения, служащими для представления информации большой аудитории.

Перечень материально-технического обеспечения, необходимого для реализации программы ординатуры, включает в себя специально оборудованные помещения для проведения учебных занятий, в том числе:

аудитории, оборудованные мультимедийными и иными средствами обучения, позволяющими использовать симуляционные технологии, с типовыми наборами профессиональных моделей и результатов лабораторных и инструментальных исследований в количестве, позволяющем обучающимся осваивать умения и навыки, предусмотренные профессиональной деятельностью, индивидуально;

помещения и автомобили (наборы для автомобилей), предусмотренные для оказания медицинской помощи пациентам, в том числе связанные с медицинскими вмешательствами, оснащенные специализированным оборудованием и (или) медицинскими изделиями (тонометр, стетофонендоскоп, термометр, противошоковый набор, набор и укладка для экстренных профилактических и лечебных мероприятий, облучатель бактерицидный, электрокардиограф многоканальный, глюкометр, пульсоксиметр, аппаратура для поддержания жизненно-важных функций организма) и расходным материалом, в количестве, позволяющем обучающимся осваивать умения и навыки, предусмотренные профессиональной деятельностью индивидуально, а также иное оборудование, необходимое для реализации программы ординатуры.

Симуляционно-тренинговые технологии обеспечиваются наличием в симуляционно-тренинговом центре следующего оборудования: Манекен-тренажер Resusci Anne, Resusci Junior, Baby Anne, голова для установки ларингеальной маски, комбитьюба, воздуховодов для «Оживлённой Анны», тренажёр для интубации взрослого пациента LAMT, тренажёр интубации

новорождённого, тренажер манипуляция на дыхательных путях младенца, система автоматической компрессии грудной клетки - аппарат непрямого массажа сердца LUCAS, дефибриллятор LIFEPAK-15 с принадлежностями, комплект оборудования для изучения дефибрилляции с симулятором сердечных ритмов, профессиональный реанимационный тренажёр взрослого с устройством электрического контроля, профессиональный реанимационный тренажёр ПРОФИ новорождённого с электрическим контролем, манекен-тренажёр Оживлённая Анна модель устройства для обеспечения центрального венозного доступа, класс «люкс», тренажёр дренирования плевральной полости, тренажёр пневмоторакса и торакотомии, тренажёр крикотиомии, манекен-тренажер «Поперхнувшийся Чарли», тренажер для обучения приему Хаймлика, туловище подавившегося подростка, манекен ребенка первого года жизни с аспирацией инородным телом, аппарат ручной для искусственной вентиляции лёгких у детей и взрослых, пульсоксиметр напалечный, симулятор сердечных ритмов пациента 12-ти канальный для дефибрилляторов серии LIFEPAK, ларингоскоп, комплект шин транспортных складных взрослых, для детей, спинальный щит, шейный воротник.

Каждый обучающийся в течение всего периода обучения обеспечивается индивидуальным неограниченным доступом к одной или нескольким электронно-библиотечным системам (электронным библиотекам) и к электронной информационно-образовательной среде университета. Электронно-библиотечная система (электронная библиотека) и электронная информационно-образовательная среда обеспечивают возможность доступа обучающегося из любой точки, в которой имеется доступ к информационно-телекоммуникационной сети "Интернет, как на территории организации, так и вне ее.

Помещения для самостоятельной работы обучающихся оснащены компьютерной техникой с возможностью подключения к сети "Интернет" и обеспечением доступа в электронную информационно-образовательную среду ФГБОУ ВО ТГМУ Минздрава России.

Обучающиеся из числа лиц с ограниченными возможностями здоровья обеспечены электронными и (или) печатными образовательными ресурсами в формах, адаптированных к ограничениям их здоровья.

Использование палат, лабораторий, лабораторного и инструментального оборудования, учебных комнат для работы ординаторов.

Мультимедийный комплекс (ноутбук, проектор, экран), телевизор, видеокамера, ПК, видео- и DVD проигрыватели, мониторы. Наборы слайдов, таблиц/мультимедийных наглядных материалов по различным разделам дисциплины. Видеофильмы. Ситуационные задачи, тестовые задания по изучаемым темам. Доски.

Дисциплина Б1.В.04 Специальные профессиональные навыки и умения проводится на базе Центра симуляционных и аккредитационных технологий ФГБОУ ВО ТГМУ Минздрава России

Перечень оборудования:

№	Наименование оборудования	Отрабатываемые навыки
1.	Многофункциональный симулятор-тренажёр пациента	<ul style="list-style-type: none"> - Тренажёр для освоения навыков обследования пациента воспроизводит различные состояния сердца и лёгких, ЖКТ, голосовые реплики и звуки - Выполнение манипуляций по уходу за больным при различных заболеваниях, осложнениях, травмах, после операционном уходе с реального расходного материала. - проведение расширенной сердечно-лёгочной реанимации в команде с использованием дефибриллятора, системы компрессии грудной клетки «LUCAS 2», с контролем жизнедеятельности пациента и правильности манипуляций на экране телевизора. - отработка приёмов расширенной СЛР - ИВЛ: рот ко рту, дыхательным мешком и маской, с помощью портативной маски, интубация, применение ларингеальной маски, комбитрубки и пр. - обеспечение проходимости дыхательных путей путём применения тройного приёма - непрямой массаж сердца - пальпация пульса на сонных и лучевых артериях - измерение артериального давления - аускультация лёгких (в т.ч. при пневмотораксе) более 20 патологий - аускультация сердца более 25 патологий - речевой контакт - первичный осмотр проведение дефибрилляции - синхронизированная кардиоверсия - чрезкожная кардиостимуляция - мониторинг трёх стандартных отведений ЭКГ (22 вида ритма сердца) - в\в инъекции - возможно использование одного из пяти установленных сценария (патологического состояния)
2.	Манекен-тренажёр «Оживлённая Анна» - симулятор для отработки приёмов сердечно-лёгочной реанимации	<p>Отработка навыков сердечно-лёгочной реанимации:</p> <ul style="list-style-type: none"> - компрессионные сжатия грудной клетки для отработки СЛР, в том числе с применением дефибрилляции - проведение искусственной вентиляции лёгких через рот, имитацией раздувания лёгких, - применение различных устройств для обеспечения проходимости ВДП - применение аппарата ИВЛ - внутривенные инъекции - аускультация сердца и легких - имитация пневмоторакса - измерение АД (управление уровнем АД) - мониторинг сердечного ритма (более 30 вариантов) - изменение параметров в ответ на медицинские манипуляции

		<ul style="list-style-type: none"> - мониторинг действий курсантов с возможностью анализа и записи результатов - отработка командной тактики при проведении СЛР - применение реального медицинского оборудования
3.	Монитор пациента универсальный многофункциональный Vista 120	<p>Отработка навыков снятия и отслеживания показаний пациента:</p> <ul style="list-style-type: none"> - встроенным регистратором данных, позволяющим распечатывать до 3 каналов информации, предоставляя документацию - применяется для работы с взрослыми, педиатрическими и неонатальными пациентами в любых условиях, в том числе реанимационных, операционных, в отделениях неотложной помощи и отделениях реанимации новорожденных - можно установить на аппарате ИВЛ, наркозном аппарате, на стене и на медицинских консолях разного типа - базовый набор основных параметров является стандартным для всех моделей: кабель ЭКГ, 3/5 отведений, SpO₂, не инвазивное давление крови, дыхание и двойная температура - возможна индикация сложных параметров, включая две инвазивное давление крови и etCO₂, в зависимости от модели
4.	Тренажер для измерения артериального давления	<ul style="list-style-type: none"> - возможность пальпации пульса лучевой и плечевой артерий - выслушивание тонов Короткова стетофонендоскопом - изменение уровней артериального давления, пульса, аускультативного разрыва - отображение скорости декомпрессии манжеты - дистанционное управление планшетом
5.	СЭМ-11 – Студенческий аускультационный манекен с комплектом инфракрасных наушников	<p>Аускультация сердечных тонов и дыхательных шумов</p> <ul style="list-style-type: none"> - 33 патологии и нормальных ритмов сердца - 10 детских патологий сердца и лёгких - 11 – в комбинации сердце + лёгкие - 3 ритма пальпации - 25 патологий лёгких - 16 – кишечные шумы - возможность комбинации двух типов шумов - фонокардиограмма, синхронизированная с задаваемым ритмом в зависимости от точки аускультации - возможность одновременной аускультации для 20 обучающихся
6.	Тренажер для диагностики абдоминальных заболеваний	<ul style="list-style-type: none"> - пальпация органов брюшной полости в норме и при 50 патологиях, включая асцит, новообразования и пр. - аускультация живота

3.7. Перечень информационных технологий, используемых для осуществления образовательного процесса по дисциплине, программного обеспечения и информационно-справочных систем.

1. Polycom Telepresence M100 Desktop Conferencing Application (BKC)
2. Kaspersky Endpoint Security
3. 7-PDF Split & Merge
4. ABBYY FineReader
5. Microsoft Windows 7
6. Microsoft Office Pro Plus 2013
7. CorelDRAW Graphics Suite
8. 1С: Университет
9. Math Type Mac Academic
10. Math Type Academic
11. Adobe Creative Cloud (Photoshop, Illustrator, InDesign, Acrobat Pro ит.д.)
12. Autodesk AutoCad LT

3.8. Разделы дисциплины и междисциплинарные связи с последующими дисциплинами и практиками

п/ №	Наименование последующих дисциплин/практик	Разделы данной дисциплины, необходимые для изучения последующих дисциплин	
		1	2
1.	Б2.Б.01(П) Производственная (клиническая) практика	+	+
2.	Б3.Б.01(Г) Подготовка к сдаче государственного экзамена	+	+
3.	Б3.Б.02(Г) Сдача государственного экзамена	+	+

4. Методические рекомендации по организации изучения дисциплины Б1.В.04 Специальные профессиональные навыки и умения

Освоение дисциплины Б1.В.04 Специальные профессиональные навыки и умения проводится на базе Института симуляционных и аккредитационных технологий ФГБОУ ВО ТГМУ Минздрава России. Обучение складывается из контактных часов (16 час.), включающих практические занятия (12 час.), контроль самостоятельной работы (4 час.) и самостоятельной работы обучающихся (56 час.). Основное учебное время выделяется на практическую работу по овладению полным набором универсальных и профессиональных компетенций врача скорой медицинской помощи в соответствии с ФГОС ВО по специальности 31.08.48 Скорая медицинская помощь.

Формирование профессиональных компетенций врача скорой медицинской помощи предполагает овладение врачом системой профессиональных знаний, навыков и умений. При изучении дисциплины необходимо использовать симуляционные технологии, с типовыми наборами профессиональных моделей и результатов лабораторных и инструментальных исследований. Занятия практического типа предназначены для расширения и углубления знаний обучающихся по

учебной дисциплине, формирования умений и компетенций, предусмотренных профессиональным стандартом.

Практические занятия проводятся в виде отработки практических навыков и умений, трудовых действий: освоение алгоритмов выполнения практических навыков под руководством преподавателя, самостоятельная отработка практических навыков и умений.

Самостоятельная работа ординаторов подразумевает подготовку к занятиям, к текущему и промежуточному контролю и включает в себя изучение литературных источников, решение ситуационных задач, работу с тестами и вопросами для самоконтроля. Работа с учебной литературой рассматривается как вид учебной работы по дисциплине и выполняется в пределах часов, отводимых на её изучение (в разделе СР).

Каждый обучающийся обеспечен доступом к библиотечным фондам Университета и кафедры. По каждому разделу учебной дисциплины разработаны методические рекомендации для обучающихся и методические указания для преподавателей.

Во время изучения учебной дисциплины ординаторы самостоятельно проводят составление ситуационной задачи, оформляют и представляют на практическом занятии.

Текущий контроль усвоения предмета определяется устным опросом в ходе занятий, при решении типовых ситуационных задач и ответах на тестовые задания.

В конце изучения учебной дисциплины проводится промежуточный контроль знаний с использованием тестового контроля и решением ситуационных задач.

Вопросы по дисциплине включены в Государственную итоговую аттестацию по программе ординатуры по специальности 31.08.48 Скорая медицинская помощь (уровень подготовки кадров высшей квалификации).

Каждый обучающийся в течение всего периода обучения обеспечен индивидуальным неограниченным доступом к электронно-библиотечным системам (электронным библиотекам) и к электронной информационно-образовательной среде организации. Электронно-библиотечная система (электронная библиотека) и электронная информационно-образовательная среда обеспечивают возможность доступа обучающегося из любой точки, в которой имеется доступ к информационно-телекоммуникационной сети «Интернет», как на территории организации, так и вне ее.

5. Особенности реализации дисциплины для обучающихся с ограниченными возможностями здоровья и инвалидов

5.1.1. Наличие соответствующих условий реализации дисциплины

Для обучающихся из числа инвалидов и лиц с ограниченными возможностями здоровья на основании письменного заявления дисциплина реализуется с учетом особенностей психофизического развития, индивидуальных возможностей и состояния здоровья (далее -

индивидуальных особенностей). Обеспечивается соблюдение следующих общих требований: использование специальных технических средств обучения коллективного и индивидуального пользования, предоставление услуг ассистента (помощника), оказывающего такому обучающемуся необходимую техническую помощь, обеспечение доступа в здания и помещения, где проходят занятия, другие условия, без которых невозможно или затруднено изучение дисциплины.

5.1.2. Обеспечение соблюдения общих требований

При реализации дисциплины на основании письменного заявления обучающегося обеспечивается соблюдение следующих общих требований: проведение занятий для обучающихся-инвалидов и лиц с ограниченными возможностями здоровья в одной аудитории совместно с обучающимися, не имеющими ограниченных возможностей здоровья, если это не создает трудностей обучающимся; присутствие в аудитории ассистента (ассистентов), оказывающего(их) обучающимся необходимую техническую помощь с учетом их индивидуальных особенностей на основании письменного заявления; пользование необходимыми обучающимся техническими средствами с учетом их индивидуальных особенностей.

5.1.3. Доведение до сведения обучающихся с ограниченными возможностями здоровья в доступной для них форме всех локальных нормативных актов ФГБОУ ВО ТГМУ Минздрава России.

Все локальные нормативные акты ФГБОУ ВО ТГМУ Минздрава России по вопросам реализации данной дисциплины доводятся до сведения обучающихся с ограниченными возможностями здоровья в доступной для них форме.

5.1.4. Реализация увеличения продолжительности прохождения промежуточной аттестации по отношению к установленной продолжительности для обучающегося с ограниченными возможностями здоровья

Форма проведения текущей и промежуточной аттестации по дисциплине для обучающихся инвалидов и лиц с ограниченными возможностями здоровья устанавливается с учетом индивидуальных психофизических особенностей (устно, письменно на бумаге, письменно на компьютере, в форме тестирования и т.п.). Продолжительность прохождения промежуточной аттестации по отношению к установленной продолжительности увеличивается по письменному заявлению обучающегося с ограниченными возможностями здоровья. Продолжительность подготовки обучающегося к ответу на зачете увеличивается не менее чем на 0,5 часа.