

Документ подписан простой электронной подписью

Информация о владельце:

ФИО: Шуматов Валентин Борисович

Должность: Ректор **Федеральное государственное бюджетное образовательное учреждение**

Дата подписания: 25.03.2022 14:47:11

высшего образования


Уникальный программный ключ:

1cef78fd73d75dc6ecf72fe1eb94fee38782983d2657b784ee601703d094b4
Тихоокеанский Государственный медицинский университет

Министерства здравоохранения Российской Федерации

УТВЕРЖДАЮ

Проректор

 /И.П. Черная/
« 19 » / 06 2020 г.

РАБОЧАЯ ПРОГРАММА УЧЕБНОЙ ДИСЦИПЛИНЫ

Б1.Б.03.02 Патология Модуль Анатомия

(наименование учебной дисциплины)

**основной профессиональной образовательной программы
высшего образования - программы ординатуры**

**Направление подготовки (специальность) 31.08.02 Анестезиология-
реаниматология**

(код, наименование)

Форма обучения

очная

(очная, очно-заочная (вечерняя), заочная)

Срок освоения ОПОП

2 года

(нормативный срок обучения)

Кафедра


**Патологической анатомии, судебной медицины и
права**

При разработке рабочей программы учебной дисциплины Б1.Б.03.01 Патология Модуль Анатомия в основу положены:

- 1) ФГОС ВО по направлению подготовки 31.08.02 Анестезиология-реаниматология утвержденный Министерством образования и науки РФ «25» августа 2014г.
- 2) Рабочий учебный план по специальности 31.08.02 Анестезиология-реаниматология утвержденный ученым Советом ФГБОУ ВО ТГМУ Минздрава России «15» мая 2020г., Протокол № 4.
- 3) Профессиональный стандарт "Врач-анестезиолог-реаниматолог", утвержден приказом Министерства труда и социальной защиты Российской Федерации от 27.08.2018 №554н

Рабочая программа учебной дисциплины Б1.Б.03.01 Патология Модуль Анатомия одобрена на заседании кафедры Патологической анатомии, судебной медицины и права от «11» июня 2018г. Протокол № 18.

Заведующий кафедрой




(подпись)

Коцюрбий Е.А.

(Ф.И.О.)

Рабочая программа учебной дисциплины Б1.Б.03.01 Патология Модуль Анатомия одобрена УМС института ординатуры, аспирантуры и магистратуры от «16» июни 2018г. Протокол № 34.

Председатель УМС



(подпись)

(Бродская Т.А.)

Разработчики:

ассистент кафедры патологической анатомии и судебной медицины

(занимаемая должность)



(подпись)

Мотлух Е.А.

(инициалы,
фамилия)

к.м.н., доцент кафедры патологической анатомии и судебной медицины

(занимаемая должность)



(подпись)

Олексенко О.М.

(инициалы,
фамилия)

2. ВВОДНАЯ ЧАСТЬ

2.1. Цель и задачи освоения дисциплины Б1.Б.03.02 Патология Модуль Анатомия

Цель освоения дисциплины Б1.Б.03.02 Патология Модуль Анатомия подготовка высококвалифицированного специалиста, обладающего системой общекультурных и профессиональных компетенций, сформированных на основе базовых и специальных медицинских знаний и умений, способного и готового самостоятельно решать профессиональные задачи по охране здоровья граждан путем обеспечения оказания высококвалифицированной медицинской помощи в соответствии с установленными требованиями и стандартами в сфере здравоохранения по специальности 31.08.02 Анестезиология-реаниматология; формирование системных знаний о причинах и условиях возникновения, механизмах развития и исхода патологических процессов, патологических состояний, симптомов, синдромов заболеваний, нозологических форм в соответствии с Международной статистической классификацией болезней и проблем, связанных со здоровьем пациентов.

При этом *задачами* дисциплины являются

1. расширить знания о причинах и механизмах типовых патологических процессов и реакций, их проявления и значение для организма при развитии различных заболеваний;
2. расширить знания об этиологии, патогенезе, проявлениях и исходах наиболее частых заболеваний органов и физиологических систем.

2.2. Место учебной дисциплины Б1.Б.03.02 Патология Модуль Анатомия в структуре ОПОП университета

2.2.1. Согласно рабочему учебному плану программы ординатуры по специальности **31.08.02 Анестезиология-реаниматология** (уровень подготовки кадров высшей квалификации) дисциплина Б1.Б.03.02 Патология Модуль Анатомия относится к базовой части Блока 1 Дисциплины (модули).

2.2.2. Для изучения данной дисциплины необходимы знания, умения и навыки, компетенции, сформированные при обучении по основным образовательным программам высшего образования (специалитет) по специальности **31.05.01 Лечебное дело** согласно ФГОС ВО, утвержденному приказом Министерства образования и науки РФ от 9 февраля 2016 г. N 95 и по специальности **31.05.02 Педиатрия** согласно ФГОС ВО, утвержденному приказом Министерства образования и науки РФ от 17 августа 2015 г. N 853:

Знания: основных понятий общей нозологии, роли причин и условий в возникновении клинических синдромов (типовых патологических процессов), болезней; структурные и функциональные основы болезней и патологических процессов, роли причин и условий в возникновении клинических синдромов (типовых патологических процессов), болезней; основные клинические синдромы (типовые патологические процессы), причины и механизмы их развития, исходов; принципы этиотропной и патогенетической профилактики, диагностики, лечения клинических синдромов.

Умения: проводить морфологический анализ между различными клиническими синдромами с учетом результатов лабораторно-инструментальных исследований; применять принципы патогенетической терапии наиболее распространенных заболеваний.

Навыки: анализа выявляемых патологических нарушений на основании результатов инструментальных и лабораторных исследований с целью выявления общих патогенетических механизмов развития заболеваний.

2.3. Требования к результатам освоения учебной дисциплины Б1.Б.03.02 Патология Модуль Анатомия

2.3.2. Изучение данной учебной дисциплины направлено на формирование у обучающихся следующих компетенций:

№	Номер/ индекс компете нции	Содержан ие компетенц ии	В результате изучения учебной дисциплины обучающиеся должны:			
			Знать	Уметь	Владеть	Оценочн ые средства
1	2	3	4	5	6	7
1	УК-1	готовность ю к абстрактно му мышлению , анализу, синтезу	сущность методов системного анализа и системного синтеза; понятие «абстракция», ее типы и значение	выделять и систематизирова ть существенные свойства и связи предметов, анализировать и систематизирова ть любую поступающую информацию; выявлять основные закономерности изучаемых объектов	навыками сбора, обработки информации по учебным и профессиона льным проблемам; навыками выбора методов и средств решения учебных и профессиона льных задач	Тестиров ание, собеседов ание
2	ПК-5	готовность к определени ю у пациентов патологиче ских состояний, симптомов, синдромов заболевани й, нозологиче ских форм	Причины и условия возникновения, механизмы развития, исходы патологических процессов. Принципы заполнения медицинского свидетельства о смерти в соответствии с требованиями	Сформулировать и сопоставить клинический и патологоанатоми ческий диагноз. Определить категорию и причину расхождения клинического и патологоанатоми ческого диагнозов, предположить их	Методикой забора, маркировки и оформления направления биопсийного или операционно го материала для гистологичес кого исследования	Тестиров ание, собеседов ание

		<p>в соответствии с Международной статистической классификацией болезней и проблем, связанных со здоровьем</p>	<p>Международной статистической классификации болезней и причин смерти. Основные принципы построения клинического и патологоанатомического диагнозов и клинко-анатомического сопоставления. Значение и методы исследования биопсийного и операционного материала. Принципы организации и работы лечебно-контрольной комиссии по изучению летальных исходов и клинко-анатомических конференций. Структуру МКБ, опорные понятия для кодирования по МКБ обращаемости, заболеваемости и смертности.</p>	<p>возможную медико-страховую и правовую оценку. Заполнить медицинское свидетельство о смерти, медицинское свидетельство о перинатальной смерти. Провести забор, маркировку и оформить направление биопсийного или операционного материала для гистологического исследования. Правильно кодировать данные о заболеваемости и смертности по МКБ. Определить место ятрогении в диагнозе, ее категорию, предположить ее возможную медико-страховую и правовую оценку</p>	<p>. Методикой кодирования данных о заболеваемости и смертности по МКБ. Методикой заполнения медицинского свидетельства о смерти, медицинского свидетельства о перинатальной смерти. Методикой проведения клинко-анатомического анализа</p>	
--	--	--	---	---	---	--

2.4. Характеристика профессиональной деятельности выпускника

2.4.1. Область профессиональной деятельности выпускника

Область профессиональной деятельности выпускников, освоивших программу по специальности 31.08.02 Анестезиология-реаниматология включает охрану здоровья граждан путем обеспечения оказания высококвалифицированной медицинской помощи в соответствии с установленными требованиями и стандартами в сфере здравоохранения.

Связь области профессиональной деятельности выпускников ОПОП ВО по специальности 31.08.02 Анестезиология-реаниматология с профессиональным стандартом отражена в таблице 1.

Связь ОПОП ВО с профессиональным стандартом

Направление подготовки/специальность	Номер уровня квалификации	Наименование выбранного профессионального стандарта
31.08.02 Анестезиология-реаниматология	8	Профессиональный стандарт "Врач-анестезиолог-реаниматолог", утвержденный приказом Министерства труда и социальной защиты Российской Федерации от 27 августа 2018 г. № 554н

2.4.2. Объекты профессиональной деятельности выпускников, освоивших программу ординатуры:

физические лица (пациенты) в возрасте от 0 до 15 лет, от 15 до 18 лет (далее - подростки) и в возрасте старше 18 лет (далее - взрослые); население; совокупность средств и технологий, направленных на создание условий для охраны здоровья граждан.

2.4.3. Виды профессиональной деятельности, к которым готовятся выпускники, освоившие программу ординатуры:

- профилактическая;
- диагностическая;
- лечебная;
- реабилитационная;
- психолого-педагогическая;
- организационно-управленческая.

Программа ординатуры включает в себя все виды профессиональной деятельности, к которым готовится ординатор.

2.4.4. Задачи профессиональной деятельности выпускников профилактическая деятельность:

- предупреждение возникновения заболеваний среди населения путем проведения профилактических и противоэпидемических мероприятий;
- проведение профилактических медицинских осмотров, диспансеризации, диспансерного наблюдения;

- проведение сбора и медико-статистического анализа информации о показателях здоровья населения различных возрастно-половых групп, характеризующих состояние их здоровья;

диагностическая деятельность:

- диагностика заболеваний и патологических состояний пациентов на основе владения пропедевтическими, лабораторными, инструментальными и иными методами исследования;
- диагностика неотложных состояний;
- диагностика беременности;
- проведение медицинской экспертизы;

лечебная деятельность:

- оказание специализированной медицинской помощи;
- участие в оказании скорой медицинской помощи при состояниях, требующих срочного медицинского вмешательства;
- оказание медицинской помощи при чрезвычайных ситуациях, в том числе участие в медицинской эвакуации;

реабилитационная деятельность:

- проведение медицинской реабилитации и санаторно-курортного лечения;

психолого-педагогическая деятельность:

- формирование у населения, пациентов и членов их семей мотивации, направленной на сохранение и укрепление своего здоровья и здоровья окружающих;

организационно-управленческая деятельность:

- применение основных принципов организации оказания медицинской помощи в медицинских организациях и их структурных подразделениях;
- организация и управление деятельностью медицинских организаций и их структурных подразделений;
- организация проведения медицинской экспертизы;
- организация оценки качества оказания медицинской помощи пациентам;
- ведение учетно-отчетной документации в медицинской организации и ее структурных подразделениях;
- создание в медицинских организациях и их структурных подразделениях благоприятных условий для пребывания пациентов и трудовой деятельности медицинского персонала с учетом требований техники безопасности и охраны труда;
- соблюдение основных требований информационной безопасности

В соответствии с требованиями Профессионального стандарта Врач анестезиолог-реаниматолог, утверждённого приказом Министерства труда и социальной защиты Российской Федерации от 27 августа 2018 года №554н, задачами профессиональной деятельности выпускников является выполнение трудовых действий в рамках трудовых функций.

Таблица 2. Трудовые функции врача анестезиолога-реаниматолога

Трудовые функции			Трудовые действия
Код	Наименование	Уровень квалификации	Наименование
A/0 1.8	Проведение обследования пациентов в целях выявления заболеваний и (или) состояний, требующих оказания скорой специализированной медицинской помощи по профилю "анестезиология-реаниматология" вне медицинской организации	8	<p>Интерпретация и анализ результатов осмотра пациентов с заболеваниями и (или) состояниями, требующими оказания скорой специализированной медицинской помощи по профилю "анестезиология-реаниматология" вне медицинской организации</p> <p>Выявление у пациентов заболеваний и (или) состояний, требующих оказания скорой специализированной медицинской помощи по профилю "анестезиология-реаниматология" вне медицинской организации</p> <p>Оценка тяжести заболевания и (или) состояния пациентов, требующего оказания скорой специализированной медицинской помощи по профилю "анестезиология-реаниматология" вне медицинской организации</p> <p>Проведение обследования пациентов с заболеваниями и (или) состояниями, требующими оказания скорой специализированной медицинской помощи по профилю "анестезиология-реаниматология" вне медицинской организации, в соответствии с действующим порядком оказания медицинской помощи, клиническими рекомендациями (протоколами лечения) по вопросам оказания медицинской помощи, с учетом стандартов медицинской помощи</p> <p>Интерпретация и анализ результатов обследования пациентов с заболеваниями и (или) состояниями, требующими оказания скорой специализированной медицинской помощи по профилю "анестезиология-реаниматология" вне медицинской организации</p> <p>Выявление осложнений, побочных действий, нежелательных реакций, в том числе серьезных и непредвиденных, возникших в результате диагностических мероприятий у пациентов с заболеваниями и (или) состояниями,</p>

		<p>требуемыми оказания скорой специализированной медицинской помощи по профилю "анестезиология-реаниматология" вне медицинской организации</p> <p>Установление диагноза заболевания и (или) состояния, требующего оказания скорой специализированной медицинской помощи по профилю "анестезиология-реаниматология" вне медицинской организации, с учетом действующей Международной статистической классификации болезней и проблем, связанных со здоровьем (далее - МКБ)</p>
В/01.8	<p>Проведение обследования пациента с целью определения операционно-анестезиологического риска, установление диагноза органической недостаточности</p>	<p>8</p> <p>Разработка плана обследования пациента, уточнение объема и методов обследования пациентов в соответствии с действующими порядками оказания медицинской помощи, клиническими рекомендациями (протоколами лечения) по вопросам оказания медицинской помощи, с учетом стандартов медицинской помощи</p> <p>Назначение лабораторных, рентгенологических, функциональных методов исследования в соответствии с действующими порядками оказания медицинской помощи, клиническими рекомендациями (протоколами лечения) по вопросам оказания медицинской помощи, с учетом стандартов медицинской помощи, организация их выполнения, интерпретация результатов исследования</p> <p>Назначение дополнительных методов обследования в соответствии с действующими порядками оказания медицинской помощи, клиническими рекомендациями (протоколами лечения) по вопросам оказания медицинской помощи, с учетом стандартов медицинской помощи</p> <p>Получение у врачей-специалистов информации о характере и объеме предполагаемого медицинского вмешательства</p> <p>Определение медицинских показаний и медицинских противопоказаний к анестезиологическому пособию в соответствии с действующими порядками оказания медицинской</p>

			<p>помощи, клиническими рекомендациями (протоколами лечения) по вопросам оказания медицинской помощи, с учетом стандартов медицинской помощи</p> <p>Распознавание состояний, представляющих угрозу жизни пациента, включая состояние клинической смерти</p> <p>Разработка плана экстракорпоральной детоксикации организма в соответствии с действующими порядками оказания медицинской помощи, клиническими рекомендациями (протоколами лечения) по вопросам оказания медицинской помощи, с учетом стандартов медицинской помощи</p> <p>Определение медицинских показаний к началу, продолжительности проведения и завершению применения методов искусственного замещения, поддержания и восстановления временно и обратимо нарушенных функций организма при состояниях, угрожающих жизни пациента, в соответствии с действующими порядками оказания медицинской помощи, клиническими рекомендациями (протоколами лечения) по вопросам оказания медицинской помощи, с учетом стандартов медицинской помощи</p> <p>Проведение дифференциальной диагностики заболеваний и (или) состояний и травм, обоснование диагноза с привлечением врачей-специалистов</p> <p>Назначение консультаций врачей-специалистов в соответствии с действующими порядками оказания медицинской помощи, клиническими рекомендациями (протоколами лечения) по вопросам оказания медицинской помощи, с учетом стандартов медицинской помощи</p> <p>Оценка результатов обследования пациента с целью определения операционно-анестезиологического риска в соответствии с соматическим статусом пациента, характером и объемом медицинского вмешательства и его неотложностью, установления диагноза, органной (полиорганной)</p>
--	--	--	--

		<p>недостаточности с учетом возрастных анатомо-функциональных особенностей в соответствии с действующими порядками оказания медицинской помощи, клиническими рекомендациями (протоколами лечения) по вопросам оказания медицинской помощи, с учетом стандартов медицинской помощи:</p> <ul style="list-style-type: none"> - определения основных групп крови (А, В, 0); - определения резус-принадлежности; - исследования времени кровотечения; - пульсоксиметрии; - исследования диффузионной способности легких; - исследования сердечного выброса; - исследования время кровообращения; - оценки объема циркулирующей крови; - оценки дефицита циркулирующей крови; - проведения импедансометрии; - исследования объема остаточной мочи; - исследования показателей основного обмена; - суточного прикроватного мониторинга жизненных функций и параметров; - оценки степени риска развития пролежней у пациентов; - оценки степени тяжести пролежней у пациента; - оценки интенсивности боли у пациента <p>Формулирование предварительного диагноза</p> <p>Установление диагноза с учетом действующей МКБ</p>
--	--	--

3. ОСНОВНАЯ ЧАСТЬ

3.1. Объем учебной дисциплины Б1.Б.04 Патология модуль 2 анатомия и виды учебной работы

Вид учебной работы	Всего часов
Аудиторные занятия (всего), в том числе:	12
Лекции (Л)	2
Практические занятия (ПЗ),	2
Контроль самостоятельной работы (КСР)	8
Самостоятельная работа (СР), в том числе:	24
<i>Подготовка к занятиям</i>	8
<i>Подготовка к текущему контролю</i>	8
<i>Подготовка к промежуточному контролю</i>	8

Вид промежуточной аттестации	зачет (3)	зачет
ИТОГО: Общая трудоемкость	час.	36
	ЗЕТ	1

3.2.1 Разделы учебной дисциплины Б1.Б.03.01 Патология Модуль Анатомия и компетенции, которые должны быть освоены при их изучении

№	№ компет енции	Наименование раздела учебной дисциплины	Темы разделов
1	2	3	4
1.	УК-1 ПК-5	Клинико-анатомический анализ аутопсий	Патоморфологическая характеристика изменений в органах при заболеваниях и критических состояний в нефрологической практике Основные принципы построения клинического и патологоанатомического диагнозов и клинико-анатомического сопоставления в нефрологии. Правила использования и кодировки нозологических единиц в прижизненном и посмертном диагнозе в нефрологической практике. Принципы заполнения медицинского свидетельства о смерти в соответствии с требованиями Международной статистической классификации болезней и причин смерти.
2.	УК-1 ПК-5	Биопсийные исследований	Биопсийное исследование в нефрологии: правила забора, маркировки и оформления направление биопсийного или операционного материала для гистологического исследования. Интерпретация результатов, особенности клинической диагностики на основе биопсий. Современные методы исследования в патологической анатомии: гистохимическое, иммуногистохимическое и иммунолюминесцентные исследования

3.2.2. Разделы учебной дисциплины Б1.Б.03.02 Патология Модуль Анатомия, виды учебной деятельности и формы контроля

№ п/ п	Наименование раздела учебной дисциплины	Виды учебной деятельности, включая самостоятельную работу (в часах)					Формы текущего контроля успеваемости
		Л	ПЗ	КСР	СР	всего	
1	2	3	4	5	6	7	8
1.	Клинико-анатомический анализ аутопсий	--	1	4	12	17	тестирование, собеседование
2.	Биопсийные исследований	2	1	4	12	19	тестирование, собеседование
	ИТОГО:	2	2	8	24	36	

3.2.3. Название тем лекций и количество часов дисциплины

№	Название тем лекций дисциплины	Часы
1.	Современные методы исследования в патологической анатомии: гистохимическое, иммуногистохимическое и иммунолюминесцентные исследования	2
	Итого часов	2

3.2.4. Название тем практических занятий и количество часов дисциплины

№	Название тем практических занятий дисциплины	Часы
1.	Патоморфологическая характеристика изменений в органах при заболеваниях и критических состояний в нефрологической практике. Основные принципы построения клинического и патологоанатомического диагнозов и клинико-анатомического сопоставления	1
2.	Биопсийное исследование в анестезиологии-реаниматологии	1
	Итого часов	2

3.2.5. Лабораторный практикум: не предусмотрен

3.3. САМОСТОЯТЕЛЬНАЯ РАБОТА

3.3.1. Виды СР

№ п/ п	Наименование раздела дисциплины	Виды СР	Всего часов
1.	Клинико-анатомический анализ аутопсий	Подготовка к занятиям Подготовка к текущему контролю Подготовка к промежуточному	12

		контролю	
2.	Биопсийные исследований	Подготовка к занятиям Подготовка к текущему контролю Подготовка к промежуточному контролю	12
	Итого часов		24

3.3.2. Примерная тематика рефератов - не предусмотрено

3.3.3. Контрольные вопросы к зачету.

1. Органопатологический, синдроматический и нозологический принципы изучения болезней.
2. Лекарственный патоморфоз болезней.
3. Классификация и номенклатура болезней.
4. Диагноз, принципы построения.
5. Основные принципы построения клинического и патологоанатомического диагнозов и клинико-анатомического сопоставления.
6. Категории и причины расхождения клинического и патологоанатомического диагнозов, их медико-страховая и правовая оценка.
7. Патоморфологические изменения в органах при реанимационных мероприятиях.
8. Патоморфологические изменения в органах при критических состояниях.
9. Принципы заполнения медицинского свидетельства о смерти в соответствии с требованиями Международной статистической классификации болезней и причин смерти.
10. Принципы организации и работы лечебно-контрольной комиссии по изучению летальных исходов и клинико-анатомических конференций.
11. Структура МКБ, опорные понятия для кодирования по МКБ обращаемости, заболеваемости и смертности.
12. Значение и методы исследования биопсийного и операционного материала в анестезиологии и реанимации.
13. Правила забора, маркировки и оформления направления биопсийного или операционного материала для гистологического исследования.
14. Место ятрогении в диагнозе, ее категория, её медико-страховая и правовая оценка

3.4. ОЦЕНОЧНЫЕ СРЕДСТВА ДЛЯ КОНТРОЛЯ УСПЕВАЕМОСТИ И РЕЗУЛЬТАТОВ ОСВОЕНИЯ УЧЕБНОЙ ДИСЦИПЛИНЫ

3.4.1. Виды контроля и аттестации, формы оценочных средств

№ п/п	Виды контрол	Наименование раздела дисциплины	Оценочные средства		
			Форма	Кол-во	Кол-во

	я			вопросо в в задании	независим ых вариантов
1.	ТК, ПК	Клинико-анатомический анализ аутопсий	ТЗ, СЗ	10 1	5
2.	ТК, ПК	Биопсийные исследований	ТЗ, СЗ, дискуссия	10 1	5

3.4.2.Примеры оценочных средств

для текущего контроля (ТК)	Патоморфоз это: а) морфологические проявления патологических процессов; б) механизмы развития патологических процессов; в) изменение клинико-морфологической картины болезни; г) динамика морфологических изменений.
	Основная причина смерти это: а) основное заболевание; б) патологический процесс, который обусловил наступление смерти; в) осложнение основного заболевания; г) наиболее тяжелый синдром.
	Непосредственная причина смерти это: а) терминальное состояние; б) патологический процесс, который привел к смерти; в) сердечно-легочная недостаточность; г) прекращение интегративной деятельности головного мозга.
для промежуточного контроля (ПК)	Первоначальная причина смерти это: а) ведущий клинический синдром; б) причина госпитализации; в) основное заболевание; г) причина агонального состояния
	Осложнения заболевания это: а) патологические процессы, этиологически связанные с заболеванием; б) патологические процессы, патогенетически связанные с заболеванием; в) специфические проявления заболевания; г) дистрофические повреждения внутренних органов
	Рубрификация атеросклероза коронарных артерий при ИБС: а) основное заболевание; б) фоновое заболевание; в) осложнение основного заболевания; г) сопутствующее заболевание
	Дискуссия: Проанализируйте патологоанатомический диагноз и выдайте врачебное свидетельство о смерти. ПАД: Основное заболевание. Колиэнтерит. Осложнения. Гемолитическая токсико-инфекционная анемия. Паренхиматозная дистрофия внутренних органов. Двусторонняя очаговая колибациллярная пневмония.

3.5. УЧЕБНО-МЕТОДИЧЕСКОЕ И ИНФОРМАЦИОННОЕ ОБЕСПЕЧЕНИЕ УЧЕБНОЙ ДИСЦИПЛИНЫ

3.5.1. Основная литература

№ п/п	Наименование, тип ресурса	Автор (ы)/ редактор	Выходные данные, электронный адрес	Кол-во экземпляров (доступов)	
				В БиЦ	на кафедре
1	2	3	4	5	6
1.	Клиническая патология : руководство для врачей [Электронный ресурс]	под ред. В. С. Паукова	М. : Литтерра, 2018. URL: http://www.studentlibrary.ru/	Неогр.д.	
2.	Патологическая анатомия : национальное руководство [Электронный ресурс]	гл. ред. М. А. Пальцев, Л. В. Кактурский, О. В. Зайратьянц	М. : ГЭОТАР-Медиа, 2014. - 1264 с. URL: http://studentlibrary.ru	Неогр.д.	

3.5.2. Дополнительная литература

№ п/п	Наименование, тип ресурса	Автор (ы)/ редактор	Выходные данные, электронный адрес	Кол-во экземпляров (доступов)	
				В БиЦ	на кафедре
1	2	3	4	5	6
1.	Патологическая анатомия : руководство к практическим занятиям : учеб. пособие [Электронный ресурс]	под ред. О. В. Зайратьянца, Л. Б. Тарасовой	М.: ГЭОТАР-Медиа, 2015. - 696 с. URL: http://www.studentlibrary.ru	Неогр.д.	
2.	Патологическая анатомия: учеб. для медвузов	А.И. Струков, В.В. Серов; под ред. В.С. Паукова	М.: ГЭОТАР-Медиа, 2015.- 880 с.: ил.	101	

3.5.3. Интернет-ресурсы

Ресурсы библиотеки

1.«Электронно-библиотечная система «Консультант студента»

<http://www.studentlibrary.ru/>

2. Электронная библиотечная система «Консультант врача»

<https://www.rosmedlib.ru/>

3. Электронная библиотечная система «Букап» <http://books-up.ru/>

4. Электронная библиотечная система «Университетская библиотека online»

www.biblioclub.ru

5. Электронная библиотека авторов ТГМУ в Электронной библиотечной системе «Рукопт»
<http://lib.rucont.ru/collections/89>
6. Электронно-библиотечная система elibrary (подписка) <http://elibrary.ru/>
7. Medline with Full Text <http://web.b.ebscohost.com/>
8. БД «Статистические издания России» <http://online.eastview.com/>
9. ЭБС «Лань» <http://www.e.lanbook.ru>
10. ЭБС «Юрайт» <http://www.biblio-online.ru/>
11. БД Scopus <https://www.scopus.com>
12. БД WoS <http://apps.webofknowledge.com/WOS>
13. Springer Nature <https://link.springer.com/>
14. Springer Nano <https://nano.nature.com/>
15. ScienceDirect <https://www.sciencedirect.com/>
16. Электронная база данных периодики ИВИС <https://dlib.eastview.com>

Ресурсы открытого доступа

1. Федеральная электронная медицинская библиотека (ФЭМБ) – полнотекстовая база данных ЦНМБ <http://www.femb.ru/feml/>
2. Рубрикатор клинических рекомендаций <http://cr.rosminzdrav.ru/#/>
3. Cyberleninka <https://cyberleninka.ru/>
4. НОРА — «Национальный агрегатор открытых репозиторий российских университетов» <https://openrepository.ru/uchastniki>
5. ГИС «Национальная электронная библиотека» НЭБ с виртуальным читальным залом диссертаций РГБ <https://rusneb.ru/>
6. Федеральная служба государственной статистики <https://www.gks.ru/>
7. Официальный интернет-портал правовой информации <http://pravo.gov.ru/>
8. «Консультант Плюс» <http://www.consultant.ru/>
9. EBSCO Open Dissertations™ <https://biblioboard.com/opendissertations/>
10. PubMed <https://www.ncbi.nlm.nih.gov/pubmed>
11. Freedom Collection издательства Elsevier <http://www.sciencedirect.com/>
12. «Wiley Online Library» <https://onlinelibrary.wiley.com/>
13. BioMed Central <https://www.biomedcentral.com/>
14. PubMed Central <https://www.ncbi.nlm.nih.gov/pmc/>

3.6. Материально-техническое обеспечение учебной дисциплины

В ФГБОУ ВО ТГМУ Минздрава России имеется достаточное количество специальных помещений для проведения занятий лекционного типа, практических занятий, групповых и индивидуальных консультаций, текущего контроля и промежуточной аттестации, а также помещения для самостоятельной работы. Специальные помещения укомплектованы специализированной мебелью и техническими средствами обучения, служащими для представления информации большой аудитории.

Перечень материально-технического обеспечения, необходимого для реализации программы ординатуры, включает в себя специально оборудованные помещения для проведения учебных занятий, в том числе:

аудитории, оборудованные мультимедийными и иными средствами обучения, позволяющими использовать симуляционные технологии, с

типовыми наборами профессиональных моделей и результатов лабораторных и инструментальных исследований в количестве, позволяющем обучающимся осваивать умения и навыки, предусмотренные профессиональной деятельностью, индивидуально;

помещения, предусмотренные для оказания медицинской помощи пациентам, в том числе связанные с медицинскими вмешательствами (согласно договорам о сотрудничестве с медицинскими организациями), оснащенные специализированным оборудованием и (или) медицинскими изделиями (тонометр, стетоскоп, фонендоскоп, термометр, медицинские весы, ростометр, противошоковый набор, набор и укладка для экстренных профилактических и лечебных мероприятий, аппарат для интраоперационного сбора крови и сепарации форменных элементов, аппарат для заместительной почечной терапии, аппарат для неинвазивной искусственной вентиляции легких, стойка инфузионная, неинвазивный гемодинамический монитор, аппарат "искусственная почка", медицинское кресло для проведения диализа, аппарат для проведения перитонеального диализа, система водоподготовки для осуществления диализ, миксер для приготовления диализного раствора, иономер (натрий, калий, кальций), инфузомат, анализатор биохимический, анализатор гематологический) и расходным материалом в количестве, позволяющем обучающимся осваивать умения и навыки, предусмотренные профессиональной деятельностью, индивидуально, а также иное оборудование, необходимое для реализации программы ординатуры.

Помещения для самостоятельной работы обучающихся оснащены компьютерной техникой с возможностью подключения к сети «Интернет» и обеспечением доступа в электронную информационно-образовательную среду ФГБОУ ВО ТГМУ Минздрава России.

3.7. Перечень информационных технологий, используемых для осуществления образовательного процесса по дисциплине, программного обеспечения и информационно-справочных систем.

- 1 Polycom Telepresence M100 Desktop Conferencing Application (ВКС)
- 2 Kaspersky Endpoint Security
- 3 7-PDF Split & Merge
- 4 ABBYY FineReader
- 5 Microsoft Windows 7
- 6 Microsoft Office Pro Plus 2013
- 7 CorelDRAW Graphics Suite
- 8 1С:Университет
- 9 Math Type Mac Academic
- 10 Math Type Academic
- 11 Adobe Creative Cloud (Photoshop, Illustrator, InDesign, Acrobat Pro и т.д.)
- 12 Autodesk AutoCad LT

3.8. Образовательные технологии

Деловая игра: «Клинико-анатомическая конференция»

Междисциплинарный кейс: тема: «Формулировка посмертного диагноза при ятрогении».

Тематический кейс: тема: «Выбор метода морфологического исследования в анестезиологии-реаниматологии» в рамках подготовки по программе ординатуры специальности 31.08.02 Анестезиология-реаниматология

3.9. Разделы дисциплины и междисциплинарные связи с последующими дисциплинами и практиками

п/ №	Наименование последующих дисциплин/практик	Разделы данной дисциплины, необходимые для изучения последующих дисциплин	
		1	2
1.	Б1.В.04 Специальные профессиональные навыки и умения Модуль 2	+	+
2.	Б2.Б.01(П) Производственная (клиническая) практика	+	+
3.	Б3.Б.01(Г) Подготовка к сдаче государственного экзамена	+	+
4.	Б3.Б.02(Г) Сдача государственного экзамена	+	+

4. Методические рекомендации по организации изучения дисциплины Б1.Б.03.02 Патология Модуль Анатомия

Обучение складывается из контактных часов (12 часов), включающих лекционный курс (2 час.), практические занятия (2 час.), контроль самостоятельной работы (8 час.) и самостоятельной работы обучающихся (24 часа). Основное учебное время выделяется на практическую работу по овладению полным набором универсальных и профессиональных компетенций врача-нефролога в соответствии с ФГОС ВО по специальности 31.08.02 Анестезиология-реаниматология.

Формирование профессиональных компетенций врача-анестезиология-реаниматология предполагает овладение врачом системой профессиональных знаний, навыков и умений. При изучении дисциплины необходимо использовать теоретические знания и освоить практические умения выявлять основные патологические симптомы и синдромы заболеваний, анализировать закономерности функционирования различных органов и систем при различных заболеваниях и патологических процессах. Занятия практического типа предназначены для расширения и углубления знаний обучающихся по учебной дисциплине, формирования умений и компетенций, предусмотренных стандартом. Кроме того, целью занятий является: проверка уровня понимания обучающимися вопросов, рассмотренных на лекциях и в учебной литературе, степени и качества усвоения обучающимися программного материала; формирование и развитие умений, навыков применения теоретических знаний в реальной практике решения задач, анализа профессиональных ситуаций.

Практические занятия проводятся в виде дискуссии, использования наглядных пособий, решения ситуационных задач, ответов на тестовые задания.

Самостоятельная работа студентов подразумевает подготовку к занятиям, к текущему и промежуточному контролю и включает в себя изучение литературных источников, решение ситуационных задач, работу с тестами и вопросами для самоконтроля. Работа с учебной литературой рассматривается как вид учебной работы по дисциплине и выполняется в пределах часов, отводимых на её изучение (в разделе СР).

Каждый обучающийся обеспечен доступом к библиотечным фондам Университета и кафедры. По каждому разделу учебной дисциплины разработаны методические рекомендации для обучающихся и методические указания для преподавателей.

Во время изучения учебной дисциплины ординаторы самостоятельно проводят составление ситуационной задачи, оформляют и представляют на практическом занятии.

Исходный уровень знаний определяется тестированием, текущий контроль усвоения предмета определяется устным опросом в ходе занятий, при решении типовых ситуационных задач и ответах на тестовые задания.

В конце изучения учебной дисциплины проводится промежуточный контроль знаний с использованием тестового контроля и решением ситуационных задач.

Вопросы по дисциплине включены в Государственную итоговую аттестацию по программе ординатуры по специальности 31.08.02 Анестезиология-реаниматология (уровень подготовки кадров высшей квалификации).

Каждый обучающийся в течение всего периода обучения обеспечен индивидуальным неограниченным доступом к электронно-библиотечным системам (электронным библиотекам) и к электронной информационно-образовательной среде организации. Электронно-библиотечная система (электронная библиотека) и электронная информационно-образовательная среда обеспечивают возможность доступа обучающегося из любой точки, в которой имеется доступ к информационно-телекоммуникационной сети «Интернет», как на территории организации, так и вне ее.

5. Особенности реализации дисциплины для обучающихся с ограниченными возможностями здоровья и инвалидов

5.1.1. Наличие соответствующих условий реализации дисциплины

Для обучающихся из числа инвалидов и лиц с ограниченными возможностями здоровья на основании письменного заявления дисциплина реализуется с учетом особенностей психофизического развития, индивидуальных возможностей и состояния здоровья (далее - индивидуальных особенностей). Обеспечивается соблюдение следующих общих требований: использование специальных технических средств обучения коллективного и индивидуального пользования, предоставление услуг ассистента (помощника), оказывающего такому обучающемуся необходимую техническую помощь,

обеспечение доступа в здания и помещения, где проходят занятия, другие условия, без которых невозможно или затруднено изучение дисциплины.

5.1.2. Обеспечение соблюдения общих требований

При реализации дисциплины на основании письменного заявления обучающегося обеспечивается соблюдение следующих общих требований: проведение занятий для обучающихся-инвалидов и лиц с ограниченными возможностями здоровья в одной аудитории совместно с обучающимися, не имеющими ограниченных возможностей здоровья, если это не создает трудностей обучающимся; присутствие в аудитории ассистента (ассистентов), оказывающего(их) обучающимся необходимую техническую помощь с учетом их индивидуальных особенностей на основании письменного заявления; пользование необходимыми обучающимся техническими средствами с учетом их индивидуальных особенностей.

5.1.3. Доведение до сведения обучающихся с ограниченными возможностями здоровья в доступной для них форме всех локальных нормативных актов ФГБОУ ВО ТГМУ Минздрава России.

Все локальные нормативные акты ФГБОУ ВО ТГМУ Минздрава России по вопросам реализации данной дисциплины доводятся до сведения обучающихся с ограниченными возможностями здоровья в доступной для них форме.

5.1.4. Реализация увеличения продолжительности прохождения промежуточной аттестации по отношению к установленной продолжительности для обучающегося с ограниченными возможностями здоровья

Форма проведения текущей и промежуточной аттестации по дисциплине для обучающихся инвалидов и лиц с ограниченными возможностями здоровья устанавливается с учетом индивидуальных психофизических особенностей (устно, письменно на бумаге, письменно на компьютере, в форме тестирования и т.п.). Продолжительность прохождения промежуточной аттестации по отношению к установленной продолжительности увеличивается по письменному заявлению обучающегося с ограниченными возможностями здоровья. Продолжительность подготовки обучающегося к ответу на зачете увеличивается не менее чем на 0,5 часа.