

Документ подписан простой электронной подписью

Информация о владельце:

ФИО: Шуматов Валентин Борисович

Должность: Ректор

Дата подписания: 29.03.2022 12:10:49

Уникальный программный ключ:

1cef78fd73d75dc6ecf72fe1eb94fee387a2985d2657b784eec019bf8a794cb4

Федеральное государственное бюджетное образовательное учреждение
высшего образования

Тихоокеанский государственный медицинский университет

Министерства здравоохранения Российской Федерации

УТВЕРЖДАЮ

Проректор



/И. П. Черная/

«19» Июня 2020 г.

**РАБОЧАЯ ПРОГРАММА УЧЕБНОЙ ДИСЦИПЛИНЫ
ГОСУДАРСТВЕННОЙ ИТОГОВОЙ АТТЕСТАЦИИ**

Б3.Б.02(Г) СДАЧА ГОСУДАРСТВЕННОГО ЭКЗАМЕНА

**основной профессиональной образовательной программы высшего
образования подготовки кадров высшей квалификации в ординатуре
ПО СПЕЦИАЛЬНОСТИ**

31.08.40 Мануальная терапия

(УРОВЕНЬ ПОДГОТОВКИ КАДРОВ ВЫСШЕЙ КВАЛИФИКАЦИИ)

ФОРМА ОБУЧЕНИЯ: очная

СРОК ОСВОЕНИЯ ОПОП: 2 года

ОБЪЁМ ДИСЦИПЛИНЫ: 36 часов

ИНСТИТУТ:

**Институт клинической неврологии
и реабилитационной медицины**


Владивосток, 2020

При разработке рабочей программы дисциплины Б3.Б.02(Г) Государственный экзамен в основу положены:

- 1) ФГОС ВО программы ординатуры по специальности **31.08.40 Мануальная терапия**– уровень подготовки кадров высшей квалификации), утвержденный приказом Министерства образования и науки РФ «25» августа 2014 г. №1082.
- 2) Рабочий учебный план по специальности **31.08.40 Мануальная терапия**, утвержденный ученым советом ФГБОУ ВО ТГМУ Минздрава России 15.05.2020, Протокол № 4
- 3) Проект профессионального стандарта "Врач мануальный терапевт"; разработанного Федеральным государственным бюджетным учреждением «Национальный медицинский исследовательский центр реабилитации и курортологии» Минздрава России, Москва и ФГБОУВО) Казанский Государственный медицинский Университет г. Казань.

Рабочая программа дисциплины Б3.Б.02(Г) Государственный экзамен одобрена на заседании института клинической неврологии и реабилитационной медицины, от «15»июня 2020 г. Протокол № 11


Директор института



(Лебедев С.В.)


Рабочая программа дисциплины Б3.Б.02(Г) Государственный экзамен одобрена УМС по программам интернатуры, ординатуры, аспирантуры и магистратуры от «16» июня 2020 г. Протокол № 34

Председатель УМС



(Бродская Т.А.)

Разработчики:

№ п/п	Ф.И.О.	Учёная степень, звание	Должность	Подпись
1.	Беляев А.Ф.	д.м.н., профессор	Профессор ФГБОУ ВО ТГМУ Минздрава России	

2. ВВОДНАЯ ЧАСТЬ

2.1. Цель и задачи

Цель освоения – установление уровня подготовки выпускника к выполнению профессиональных задач и соответствия его подготовки требованиям федерального государственного образовательного стандарта высшего образования по специальности 31.08.40 Мануальная терапия (уровень подготовки кадров высшей квалификации) и профессиональному стандарту Врач мануальный терапевт

Задачами БЗ.Б.02(Г) Государственный экзамен являются:

проверка уровня сформированности компетенций, определенных федеральным государственным образовательным стандартом и образовательной программой высшего образования (уровень подготовки кадров высшей квалификации) и оценка трудовых действий, установленных профессиональным стандартом **Врач мануальный терапевт**

2.2. Место БЗ.Б.02(Г) Государственный экзамен в структуре ОПОП университета

2.2.1. Согласно рабочему учебному плану программы ординатуры по специальности **31.08.40 Мануальная терапия** БЗ.Б.02(Г) Государственный экзамен относится к базовой части Блока 3 «Государственная итоговая аттестация» и является завершающим этапом освоения основной профессиональной образовательной программы высшего образования - программы ординатуры по специальности **31.08.40 Мануальная терапия** (уровень подготовки кадров высшей квалификации).

2.2.2. Для реализации БЗ.Б.02(Г) Сдача государственного экзамена необходимы знания, умения, навыки, трудовые действия, компетенции, сформированные при обучении по основной образовательной программе высшего образования – программе ординатуры по специальности 31.08.40 Мануальная терапия (уровень подготовки кадров высшей квалификации).

2.3. Требования к БЗ.Б.02(Г) Государственный экзамен высшего образования – программы ординатуры по специальности 31.08.40 Мануальная терапия (уровень подготовки кадров высшей квалификации)

2.3.1. Государственная итоговая аттестация определяет уровень сформированности у обучающихся предусмотренных ФГОС ВО профессиональных компетенций (ПК): профилактическая деятельность:

2.4. Характеристика профессиональной деятельности выпускника

2.4.1. Область профессиональной деятельности выпускника

Область профессиональной деятельности выпускников, освоивших программу ординатуры по специальности 33.08.40 Мануальная терапия (уровень подготовки кадров высшей квалификации) включает охрану здоровья граждан путем обеспечения оказания высококвалифицированной медицинской помощи в соответствии с установленными требованиями и стандартами в сфере здравоохранения;

Связь области профессиональной деятельности выпускников ОПОП ВО ординатуры по специальности 33.08.40 Мануальная терапия (уровень подготовки кадров высшей квалификации) с профессиональным стандартом отражена в таблице 1.

Таблица 1 - Связь ОПОП ВО с профессиональным стандартом

Направление подготовки/специальность	Номер уровня квалификации	Наименование выбранного профессионального стандарта (одного или нескольких)
--------------------------------------	---------------------------	-----------------------------------------------------------------------------

31.08.40 Мануальная терапия	8	Проект профессионального стандарта "Врач мануальный терапевт"; разработанного Федеральным государственным бюджетным учреждением «Национальный медицинский исследовательский центр реабилитации курортологии» Минздрава России, Москва (ФГБОУВО) Казанский Государственный медицинский Университет г. Казань.
--------------------------------------------------------	---	--------------------------------------------------------------------------------------------------------------------------------------------------------------------------------------------------------------------------------------------------------------------------------------------------------------

2.4.2. Объекты профессиональной деятельности выпускников, освоивших программу ординатуры:

физические лица (пациенты) в возрасте от 0 до 15 лет, от 15 до 18 лет (подростки) и в возрасте старше 18 лет (взрослые); население; совокупность средств и технологий, направленных на создание условий для охраны здоровья граждан.

2.4.3. Виды профессиональной деятельности,

к которым готовятся выпускники, освоившие программу ординатуры:

- профилактическая;
- диагностическая;
- лечебная;
- реабилитационная;
- психолого-педагогическая;
- организационно-управленческая.

Программа ординатуры включает в себя все виды профессиональной деятельности, к которым готовится ординатор.

2.4.4. Задачи профессиональной деятельности выпускников

профилактическая деятельность:

- предупреждение возникновения заболеваний среди населения путем проведения профилактических и противоэпидемических мероприятий;
- проведение профилактических медицинских осмотров, диспансеризации, диспансерного наблюдения;

- проведение сбора и медико-статистического анализа информации о показателях здоровья населения различных возрастно-половых групп, характеризующих состояние их здоровья;

диагностическая деятельность:

- диагностика заболеваний и патологических состояний пациентов на основе владения пропедевтическими, лабораторными, инструментальными и иными методами исследования;

- диагностика неотложных состояний;

- диагностика беременности;

- проведение медицинской экспертизы;

лечебная деятельность:

- оказание специализированной медицинской помощи;

- участие в оказании скорой медицинской помощи при состояниях, требующих срочного медицинского вмешательства;

- оказание медицинской помощи при чрезвычайных ситуациях, в том числе участие в медицинской эвакуации;

реабилитационная деятельность:

- проведение медицинской реабилитации и санаторно-курортного лечения;

психолого-педагогическая деятельность:

- формирование у населения, пациентов и членов их семей мотивации, направленной на

сохранение и укрепление своего здоровья и здоровья окружающих;
 организационно-управленческая деятельность:

- применение основных принципов организации оказания медицинской помощи в медицинских организациях и их структурных подразделениях;
- организация и управление деятельностью медицинских организаций и их структурных подразделений;
- организация проведения медицинской экспертизы;
- организация оценки качества оказания медицинской помощи пациентам;
- ведение учетно-отчетной документации в медицинской организации и ее структурных подразделениях;
- создание в медицинских организациях и их структурных подразделениях благоприятных условий для пребывания пациентов и трудовой деятельности медицинского персонала с учетом требований техники безопасности и охраны труда;
- соблюдение основных требований информационной безопасности.

В соответствии с требованиями Проекта профессионального стандарта "Врач - мануальной терапии"; разработанного Федеральным государственным бюджетным учреждением «Национальный медицинский исследовательский центр реабилитации и курортологии» Минздрава России, Москва и ФГБОУВО) Казанский Государственный медицинский Университет г. Казань, задачами профессиональной деятельности выпускников ординатуры является реализация обобщенных трудовых функций, представленных в таблице 2.

Таблица 2

Трудовые функции врача-мануального терапевта

Обобщенные трудовые функции			Трудовые функции		
Код	Наименование	Уровень квалификации	Наименование	Код	Уровень (под-уровень) квалификации
А	Оказание медицинской помощи по профилю «Мануальная терапия» в амбулаторных и стационарных условиях, а также в санаторно-курортных организациях. Применение методик мануальной терапии с целью первичной профилактики, лечения	8	Проведение мануальной диагностики соматических дисфункций (нарушений здоровья) у пациентов на основе владения мануальными и иными методами исследования с целью выявления функциональной соматической патологии	A/01.8	8
			Лечение пациентов с выявленными соматическими дисфункциями с использованием методов мануальной терапии	A/02.8	8
			Проведение и контроль эффективности оказания медицинской помощи по профилю	A/03.8	8

заболеваний, восстановления и компенсации нарушенных функций организма больных и инвалидов, с последствиями травм, операций и хронических заболеваний, уменьшения количества обострений, удлинения периода ремиссии, замедления прогрессирования заболеваний и предупреждения инвалидизации в независимо от пола и возраста пациента	«мануальная терапия» пациентам при реализации мероприятий медицинской реабилитации		
	Проведение профилактики заболеваний и состояний у пациентов с применением методов мануальной терапии, проведение мероприятий по формированию здорового образа жизни, санитарно-гигиеническому просвещению населения	A/04.8	8
	Проведение анализа данных медицинской статистики, ведение медицинской документации, организация деятельности находящегося в распоряжении медицинского персонала	A/05.8	8
	Оказание медицинской помощи пациенту в экстренной форме	A/06.8	8

ОСНОВНАЯ ЧАСТЬ

Государственная итоговая аттестация обучающихся по специальности 31.08.40 Мануальная терапия по программе подготовки кадров высшей квалификации в ординатуре проводится в форме государственного экзамена в конце второго года обучения (2 курса).

3.1. Трудоемкость и виды учебной работы

Вид учебной работы	Кол-во зачетных единиц*	Кол-во учебных часов
Сдача государственного экзамена	1	36
ИТОГО	1	36
Вид итогового контроля	Государственная итоговая аттестация по специальности 31.08.40 Мануальная терапия	

* Одна зачётная единица соответствует 36 академическим часам продолжительностью 45 минут.

3.2. Содержание БЗ.Б.02(Г) Сдача государственного экзамена по программе ординатуры по специальности 31.08.40 Мануальная терапия

Государственная итоговая аттестация отражает образовательный уровень выпускника, свидетельствующий о наличии у него способностей и готовности самостоятельно решать на современном уровне задачи профессиональной деятельности, компетентно излагать специальную информацию, научно аргументировать и защищать свою точку зрения. Государственный экзамен проводится в форме междисциплинарного экзамена, который включает разделы основной профессиональной образовательной программы, результаты освоения которых имеют определяющее значение для профессиональной деятельности выпускников. Государственный экзамен проводится в виде собеседования по теоретическим вопросам специальности (решение клинических ситуационных задач).

3.4. Оценочные средства результатов сдачи государственного экзамена по программе ординатуры по специальности 31.08.40 мануальная терапия (уровень подготовки кадров высшей квалификации)

Приложение 1. Пример ситуационной задачи к Государственной итоговой аттестации по специальности 31.08.40 Мануальная терапия.

3.5. Учебно-методическое и информационное обеспечение БЗ.Б.02(Г) государственный экзамен

3.5.1. Основная литература¹

№ п/п	Наименование	Автор (ы)	Год, издания	место	Кол-во экземпляров	
					В библиотеке	на кафедре

¹ Основная учебная литература включает в себя 1-2 учебника, изданных за последние 5 лет, 1-3 учебных пособий, изданных за последние 5 лет, лекции (печатные и/или электронные издания) по учебным дисциплинам (модулям)

1.	Визуальное руководство по функциональному мышечному тестированию: пер. с англ.	К. Вибен, Б. Фалькенберг.	М. : МЕДпресс-информ, 2017. - 295	2	1
2.	Мануальная терапия : рук. для врачей	Ситель, А. Б.	М. : Бином, 2014. - 468 с.	3	1
3.	Мышечное напряжение. От диагностики к лечению : пер. с фр.	Ж. Пенину, С. Тикса ; под общ. ред. М. Б. Цыкунова. - 2-е изд.	М. : МЕДпресс-информ, 2016. - 358, [2] с	1	0
4.	Анатомические поезда [миофасциальные меридианы для мануальных терапевтов и специалистов по восстановлению движения	Т. В. Майерс; [пер. с англ. Н. В. Скворцовой, А. А. Зимина]. - 3-е изд.	М. : Эксмо, 2019. - 302, [4]	1	0
5.	Остеопатия в разделах : рук. для врачей / Ч. II : Пальпаторная анатомия методики остеопатической диагностики и коррекции дисфункций позвоночника, крестца, таза, верхней и нижней конечностей	Ин-т остеопат. мед. им. В. Л. Андрианова. - СПб. : СПбМАПО. под ред. И. А. Егоровой, А. Е. Червотока. - 2-е изд., доп. и испр. -	СПб. : СПбМАПО. 2017. - 224 с.	1	0
6.	Остеопатия в разделах : рук. для врачей / Ч. V: Остеопатическая диагностика и лечение: сколиоза, хлыстовой травмы, цефалгий. Лимфатическая система: анатомия и функции в условиях	Ин-т остеопат. мед. им. В. Л. Андрианова. - СПб. : СПбМАПО. под ред. И. А. Егоровой.	СПб. : СПбМАПО. 2017. - 280 с.	1	0

	физиологии и патологии, техники лимфатического дренирования				
7.	Остеопатия в разделах : рук. для врачей Ч. VI : Висцеральная остеопатия: органы шеи, органы брюшной полости, органы грудной полости, органы мочеполовой системы	Ин-т остеопат. мед. им. В. Л. Андрианова. - СПб. : СПбМАПО. под ред. А. Е. Червотка	СПб. : СПбМАПО. 2017. - 117 с. [3]	1	0
8.	Лечебная физическая культура : учеб. пособие для мед. вузов	В. А. Епифанов, А. В. Епифанов.	3-е изд., перераб. и доп. - М. : ГЭОТАР-Медиа, 2017. - 655, [1] с.	20	1
9.	Прикладная биомеханика в спортивной медицине и остеопатии	Э. М. Нейматов, С. Л. Сабинин.	М. : Медицинское информационное агентство, 2016. - 448 с.	1	0
10.	Тесты и упражнения при функциональных нарушениях позвоночника : пер. с англ.	П. Фишер.	М. : МЕДпресс-информ, 2017. - 222, [2] с.	2	1
11.	Спортивная кардиология : рук. для кардиологов, педиатров, врачей функц. диагн. и спорт. мед., тренеров	А. С. Шарыкин, В. А. Бадтиева, В. И. Павлов.	М. : ИКАР, 2017. - 328 с.	1	0
12	Спортивная медицина. Курс лекций и практические занятия	Н.Д. Граевская, Т.И. Долматова	М.: Спорт, Человек, 2018. - 712 с.	URL: http://studentlibrary.ru	URL: http://studentlibrary.ru

	[Электронный ресурс]				
13	Лечебная физическая культура: учеб. пособие [Электронный ресурс]	В.А. Епифанов, А.В. Епифанов.	3-е изд., перераб. и доп. - М.: ГЭОТАР-Медиа, 2017. - 656 с.	URL: http://www.studentlibrary.ru	URL: http://www.studentlibrary.ru
14	Кинезиотейпирование пациентов с ортопедической патологией [Электронный ресурс]	Д. А. Красавина, С. А. Кузнецов, О. Н. Васильева [и др.].	2-е изд., перераб. и доп. - СПб. : СпецЛит, 2018. - 63 с.	URL: http://books-up.ru	URL: http://books-up.ru
15	Биохимия в практике спорта [Электронный ресурс]	О.С. Кулиненко, И.А. Лапшин.	М.: Спорт, 2018. - 184 с.	URL: http://studentlibrary.ru	URL: http://studentlibrary.ru
16	Фармакология спорта в таблицах и схемах [Электронный ресурс]	О.С. Кулиненко	М. : Спорт, 2015.	URL: http://www.studentlibrary.ru/	URL: http://www.studentlibrary.ru/
17	Физиотерапия в практике спорта [Электронный ресурс]	Кулиненко О.С.	М. : Спорт, 2017. - 256 с.	URL: http://www.studentlibrary.ru/	URL: http://www.studentlibrary.ru/
18	Лечебная физическая культура в акушерстве, гинекологии и хирургии [Электронный ресурс]	под ред. В. А. Маргазина, А. В. Коромыслова.	СПб. : СпецЛит, 2017. - 142 с.	URL: http://books-up.ru/	URL: http://books-up.ru/
19	Лечебная физическая культура при заболеваниях желудочно-	В. А. Маргазин, А. В. Коромыслов, О. И. Дубова [и др.] ; под ред. В. А.	СПб. : СпецЛит, 2016. - 112 с.	URL: http://books-up.ru/	URL: http://books-up.ru/

	кишечного тракта и нарушениях обмена [Электронный ресурс]	Маргазина и А. В. Коромыслова.			
20	Лечебная физическая культура при заболеваниях сердечно-сосудистой и дыхательной систем [Электронный ресурс]	В. А. Маргазин, А. В. Коромыслов, А. Н. Лобов [и др.] ; под ред. В. А. Маргазина и А. В. Коромыслова.	СПб. : СпецЛит, 2015. - 234 с.	URL: http://books-up.ru/	URL: http://books-up.ru/
21	Лечебная физическая культура при заболеваниях суставов [Электронный ресурс]	под ред. В. А. Маргазина, Е. Е. Ачкасова, А. В. Коромыслова.	СПб. : СпецЛит, 2017. - 223 с.	URL: http://books-up.ru	URL: http://books-up.ru
22	Лечебная физкультура у больных, перенесших онконейрохирургические вмешательства, в условиях санаториев [Электронный ресурс]	под ред. В. И. Захарова.	СПб. : СпецЛит, 2017. - 223 с.	URL: http://books-up.ru	URL: http://books-up.ru
23	Электрокардиограмма спортсмена: норма, патология и потенциально опасная зона [Электронный ресурс]	Г.А. Макарова, Т.С. Гуревич, Е.Е. Ачкасов, С.Ю. Юрьев.	М.: Спорт, 2018. - 256 с.	URL: http://studentlibrary.ru	URL: http://studentlibrary.ru
24	Лечебный массаж:	А.А. Бирюков	4-е изд., испр.- М.: Академия, 2013	5	1

	учеб. для вузов		.-361, [7] с.		
25	Классический массаж : учеб.	[М. А. Еремушкин, О. А. Карлина, Н. П. Павлухина и др.] ; под ред. М. А. Ерёмушкина.	М. : ГЭОТАР-Медиа, 2016. - 447, [1] с.	2	0
26	Медицинский массаж. Базовый курс: классическая техника массажа : учеб. пособие [Электронный ресурс]	М.А. Ерёмушкин.	М. : ГЭОТАР-Медиа, 2014. - 184 с.	URL: http://www.studentlibrary.ru	URL: http://www.studentlibrary.ru
27.	Реабилитация при болях в спине средствами силовой тренировки: монография [Электронный ресурс]	Д.А. Бурмистров.	СПб. : Лань, 2017. - 304 с	URL: https://el.anbook.com	URL: https://el.anbook.com
28	Лечебная физическая культура: учеб. пособие [Электронный ресурс]	В.А. Епифанов, А.В. Епифанов.	3-е изд., перераб. и доп. - М.: ГЭОТАР-Медиа, 2017. - 656 с.	URL: http://www.studentlibrary.ru	URL: http://www.studentlibrary.ru
29	Кинезиотейпирование пациентов с ортопедической патологией [Электронный ресурс]	Д. А. Красавина, С. А. Кузнецов, О. Н. Васильева [и др.].	2-е изд., перераб. и доп. - СПб. : СпецЛит, 2018. - 63 с.	URL: http://books-up.ru	URL: http://books-up.ru
30	Физиотерапия в практике спорта [Электронный ресурс]	Кулиненко О.С.	М. : Спорт, 2017. - 256 с.	URL: http://www.studentlibrary.ru/	URL: http://www.studentlibrary.ru/

3.5.2. Дополнительная литература²

№ п/п	Наименование	Автор (ы)	Год, место издания	Кол-во экземпляров	
				в библиотеке	на кафедре
1.	Заболевания позвоночника и спинного мозга: клиничко-лучевая диагностика и лечение	В.В. Щедренюк, О.В. Могучая, К.И. Себелев, И.В. Зуев; под ред. В.В. Щедренюка.	СПб.: ЛОИРО, 2015.-494 с.: ил.	1	0
2.	Орел, А. М. Системный анализ рентгенограмм позвоночника в практике мануальной медицины: монография	А. М. Орел. - М. :	Видар-М, 2018. - 431 с.	1	0
3.	Медицинская реабилитация [Электронный ресурс]	под ред. А. В. Епифанова, Е. Е. Ачкасова, В. А. Епифанова.	М. : ГЭОТАР-Медиа, 2015. - 672 с.	URL: http://www.studentlibrary.ru	URL: http://www.studentlibrary.ru
4.	Соматоневрология: руководство для врачей [Электронный ресурс]	под ред. А. А. Скоромца.	СПб.: СпецЛит, 2009. - 655 с.	URL: http://books-up.ru/	URL: http://books-up.ru/
5	Акушерско-гинекологический массаж: руководство [Электронный ресурс]	Шнейдерман, М.Г.	М. : ГЭОТАР-Медиа, 2014. - 80 с.	URL: http://www.studentlibrary.ru	URL: http://www.studentlibrary.ru
	Спортивная медицина : нац. рук. / Ассоц. мед. о-в по качеству, Рос. ассоц. по спорт. мед. и реабил. больных и инвалидов	под ред. С. П. Миронова, Б. А. Поляева, Г. А. Макаровой.	М. : ГЭОТАР-Медиа, 2013. - 1184 с.	1	0
3.	Инфекционные заболевания в спортивной среде :	Е. Е. Ачкасов, М. Г. Авдеева, Г. А. Макарова.	М. : ГЭОТАР-Медиа,	URL: http://studentlibrary.ru	URL: http://studentlibrary.ru

² Дополнительная учебная литература содержит дополнительный материал к основным разделам программы и включает учебно-методические пособия, изданные в ГБОУ ВПО ТГМУ Минздрава России машинописные работы кафедры, и содержит не более 3х изданных за последние 5 лет печатных и/или электронных изданий по учебным дисциплинам (модулям) базовой части всех циклов

	учеб. пособие [Электронный ресурс]		2018. - 192 с.		ru
--	------------------------------------------	--	-------------------	--	----

3.4.3. Интернет-ресурсы.

Ресурсы библиотеки

1. «Электронно-библиотечная система «Консультант студента»
<http://www.studentlibrary.ru/>
2. Электронная библиотечная система «Консультант врача» <https://www.rosmedlib.ru/>
3. Электронная библиотечная система «Букап» <http://books-up.ru/>
4. Электронная библиотечная система «Университетская библиотека online»
www.biblioclub.ru
5. Электронная библиотека авторов ТГМУ в Электронной библиотечной системе «Руконт»
<http://lib.rucont.ru/collections/89>
6. Электронно-библиотечная система elibrary (подписка) <http://elibrary.ru/>
7. Medline with Full Text <http://web.b.ebscohost.com/>
8. БД «Статистические издания России» <http://online.eastview.com/>
9. ЭБС «Лань» <http://www.e.lanbook.ru>
10. ЭБС «Юрайт» <http://www.biblio-online.ru/>
11. БД Scopus <https://www.scopus.com>
12. БД WoS <http://apps.webofknowledge.com/WOS>
13. Springer Nature <https://link.springer.com/>
14. Springer Nano <https://nano.nature.com/>
15. ScienceDirect <https://www.sciencedirect.com/>
16. Электронная база данных периодики ИВИС <https://dlib.eastview.com>

Ресурсы открытого доступа

1. Федеральная электронная медицинская библиотека (ФЭМБ) – полнотекстовая база данных ЦНМБ <http://www.femb.ru/feml/>
2. Рубрикатор клинических рекомендаций <http://cr.rosminzdrav.ru/#/>
3. Cyberleninka <https://cyberleninka.ru/>
4. НОРА — «Национальный агрегатор открытых репозиторий российских университетов» <https://openrepository.ru/uchastniki>
5. ГИС «Национальная электронная библиотека» НЭБ с виртуальным читальным залом диссертаций РГБ <https://rusneb.ru/>
6. Федеральная служба государственной статистики <https://www.gks.ru/>
7. Официальный интернет-портал правовой информации <http://pravo.gov.ru/>
8. «Консультант Плюс» <http://www.consultant.ru/>
9. EBSCO Open Dissertations™ <https://biblioboard.com/opendissertations/>
10. PubMed <https://www.ncbi.nlm.nih.gov/pubmed>
11. Freedom Collection издательства Elsevier <http://www.sciencedirect.com/>
12. «Wiley Online Library» <https://onlinelibrary.wiley.com/>
13. BioMed Central <https://www.biomedcentral.com/>
14. PubMed Central <https://www.ncbi.nlm.nih.gov/pmc/>

3.5. Материально-техническое обеспечение БЗ.Б.02(Г) Сдача государственного экзамена

Перечень материально-технического обеспечения, необходимого для реализации программы ординатуры, включает в себя специально оборудованные помещения для проведения учебных занятий, в том числе:

аудитории, оборудованные мультимедийными и иными средствами обучения, позволяющими использовать симуляционные технологии, с типовыми наборами

профессиональных моделей и результатов лабораторных и инструментальных исследований в количестве, позволяющем обучающимся осваивать умения и навыки, предусмотренные профессиональной деятельностью, индивидуально;

- помещения, предусмотренные для оказания медицинской помощи пациентам, в том числе связанные с медицинскими вмешательствами, оснащенные специализированным оборудованием и (или) медицинскими изделиями (тонометр, стетоскоп, фонендоскоп, термометр, медицинские весы, ростометр, противошоковый набор, набор и укладка для экстренных профилактических и лечебных мероприятий, массажный стол) и расходным материалом в количестве, позволяющем обучающимся осваивать умения и навыки, предусмотренные профессиональной деятельностью индивидуально, а также иное оборудование, необходимое для реализации программы ординатуры.

Помещения для самостоятельной работы обучающихся оснащены компьютерной техникой с возможностью подключения к сети "Интернет" и обеспечением доступа в электронную информационно-образовательную среду организации ФГБОУ ВО ТГМУ Минздрава России.

3.6. Перечень информационных технологий, используемых для осуществления образовательного процесса по дисциплине, программного обеспечения и информационно-справочных систем.

1	Polycom Telepresence M100 Desktop Conferencing Application (ВКС)
2	Kaspersky Endpoint Security
3	7-PDF Split & Merge
4	ABBYY FineReader
5	Microsoft Windows 7
6	Microsoft Office Pro Plus 2013
7	CorelDRAW Graphics Suite
8	1С:Университет
9	Math Type Mac Academic
10	Math Type Academic
11	Adobe Creative Cloud (Photoshop, Illustrator, InDesign, Acrobat Pro и т.д.)
12	Autodesk AutoCad LT

4. Методические рекомендации по организации БЗ.Б.02(Г) Сдача государственного экзамена

Сдача государственного экзамена по специальности 31.08.43 Нефрология проводится в виде собеседования по теоретическим вопросам специальности (решение клинических ситуационных задач). Обучающийся допускается к государственному экзамену после успешного освоения рабочих программ дисциплин (модулей), обучающего симуляционного курса и выполнения программы практики в объеме, предусмотренном учебным планом.

Критерии оценки: «Отлично» выставляется обучающемуся, показавшему полные и глубокие знания образовательной программы, способность к их систематизации и клиническому мышлению, а также способность применять приобретенные знания в стандартной и нестандартной ситуации: обучающийся исчерпывающе, логически и аргументировано излагает материал вопроса, свободно отвечает на поставленные дополнительные вопросы, делает обоснованные выводы. «Хорошо» выставляется обучающемуся, показавшему хорошие/серьезные знания программы дисциплины, способному применять приобретенные знания в стандартной ситуации, но не достигшему способности к их систематизации и клиническому мышлению, а также к применению их в нестандартной ситуации. Обучающийся демонстрирует знание базовых положений в профессиональной области; проявляет логичность и доказательность изложения материала, но допускает отдельные неточности при использовании ключевых понятий; в

ответах на дополнительные вопросы имеются незначительные ошибки. «Удовлетворительно» выставляется обучающемуся, показавшему слабые знания, но владеющему основными разделами программы дисциплины, необходимым минимумом знаний и способному применять их по образцу в стандартной ситуации. «Неудовлетворительно» выставляется обучающемуся, показавшему поверхностные знания, что не позволяет ему применять приобретенные знания даже по образцу в стандартной ситуации.

Каждый обучающийся в течение всего периода обучения обеспечен индивидуальным неограниченным доступом к электронно-библиотечным системам (электронным библиотекам) и к электронной информационно-образовательной среде организации. Электронно-библиотечная система (электронная библиотека) и электронная информационно-образовательная среда обеспечивают возможность доступа обучающегося из любой точки, в которой имеется доступ к информационно-телекоммуникационной сети «Интернет», как на территории организации, так и вне ее.

Обучающиеся из числа лиц с ограниченными возможностями здоровья обеспечены электронными и (или) печатными образовательными ресурсами в формах, адаптированных к ограничениям их здоровья.

Ситуационная задача № 9

	Код	Текст компетенции / названия трудовой функции/ названия трудового действия / текст элемента ситуационной задачи
С	31.08.40	Специальность: Мануальная терапия
К	ПК-1	готовность к осуществлению комплекса мероприятий, направленных на сохранение и укрепление здоровья и включающих в себя формирование здорового образа жизни, предупреждение возникновения и (или) распространения заболеваний, их раннюю диагностику, выявление причин и условий их возникновения и развития, а также направленных на устранение вредного влияния на здоровье человека факторов среды его обитания
К	ПК-2	готовность к проведению профилактических медицинских осмотров, диспансеризации и осуществлению диспансерного наблюдения за здоровыми и хроническими больными
К	ПК-3	готовность к проведению противоэпидемических мероприятий, организации защиты населения в очагах особо опасных инфекций, при ухудшении радиационной обстановки, стихийных бедствиях и иных чрезвычайных ситуациях
К	ПК-5	Готовность к определению у пациентов патологических состояний, симптомов, синдромов заболеваний, нозологических форм в соответствии с Международной статистической классификацией болезней и проблем, связанных со здоровьем
К	ПК-6	Готовность к применению методов мануальной терапии пациентам, нуждающимся в оказании медицинской помощи;
Ф	A/01.7_8	Проведение мануальной диагностики соматических дисфункций (нарушений здоровья) у пациентов на основе владения мануальными и иными методами исследования с целью выявления функциональной соматической патологии
Ф	A/02.7_8	Лечение пациентов с выявленными соматическими дисфункциями с использованием методов мануальной терапии
Ф	A/04.7_8	Проведение профилактики заболеваний и состояний у пациентов с применением методов мануальной терапии, проведение мероприятий по формированию здорового образа жизни, санитарно-гигиеническому просвещению населения
И		ОЗНАКОМЬТЕСЬ С СИТУАЦИЕЙ И ДАЙТЕ РАЗВЕРНУТЫЕ ОТВЕТЫ НА ВОПРОСЫ
У		<p>В клинику обратилась мужчина 46 лет с жалобами на острую боль в области поясницы, больше справа, с иррадиацией по задней поверхности бедра до коленной ямки. Боль возникла за день до обращения в результате резкого движения при движении во время работы в коровнике. В районе, где проживает пациент, отмечен случай заболевания животных сибирской язвой.</p> <p>Объективно: Состояние средней тяжести, положение активное. Отмечается подъем температуры до 38,5⁰С. Конституциональный тип – гиперстенический. Рост 184 см, вес 98 кг. Кожные покровы бледно-розовые. Мускулатура развита избыточно. Пациент занимается пауэрлифтингом. Видимых деформаций ОДА не выявлено. Суставы в/к</p>

		<p>и н/к без видимых изменений: припухлости, деформаций, болезненности и ограничения движений не выявлено. На локтевом сгибе выявлено зудящее пятно красновато-синего цвета и диаметром 5 мм, имеющее сходство со следом от укуса насекомого.</p> <p>Ограничение движений и усиление болевого синдрома при флексии в поясничном отделе позвоночника. В экстензии болевой синдром уменьшается, ограничения движений нет. Выраженный гипертонус мышц поясницы, больше справа. У больного выявляется положительный симптом Ласега с угла 40, сопровождающийся резкой болью в поясничном отделе с иррадиацией по задней поверхности бедра до коленной ямки. Флексионный тест стоя слева ярко положительный (+++), сидя – отрицательный (-). Во время флексии стоя тело пациента отклоняется вправо по оси движения. При флексии в поясничном отделе определяется выступание на уровне суставного отростка L3-L4 справа. При разгибании позвоночника различий в положении отростков не выявлено. Отсутствие движений в крестцово-подвздошном суставе слева. Базис крестца слева находится вентрально (++), нижний угол крестца слева - вентрально (+). Лучевая диагностика не проводилась.</p>
В	1	Сформулируйте и обоснуйте предварительный неврологический и патобиомеханический диагноз
В	2	Обоснуйте необходимость устранения выявленных патобиомеханических нарушений
В	3	Сформируйте комплекс мероприятий, направленных на сохранение и укрепление здоровья данного пациента и включающих в себя предупреждение возникновения и распространения заболевания
В	4	Составьте и обоснуйте план диспансерного наблюдения
В	5	Обоснуйте план противоэпидемических мероприятий для организации защиты населения при выявлении на приеме данного пациента сибирской язвы

Оценочный лист к ситуационной задаче № 9

Вид	Код	Текст компетенции / названия трудовой функции/ названия трудового действия / текст элемента ситуационной задачи
С	31.08.40	Специальность: Мануальная терапия
К	ПК-1	готовность к осуществлению комплекса мероприятий, направленных на сохранение и укрепление здоровья и включающих в себя формирование здорового образа жизни, предупреждение возникновения и (или) распространения заболеваний, их раннюю диагностику, выявление причин и условий их возникновения и развития, а также направленных на устранение вредного влияния, на здоровье человека факторов среды его обитания
К	ПК-2	готовность к проведению профилактических медицинских осмотров, диспансеризации и осуществлению диспансерного наблюдения за здоровыми и хроническими больными
К	ПК-3	готовность к проведению противоэпидемических мероприятий, организации защиты населения в очагах особо опасных инфекций, при ухудшении радиационной обстановки,

		стихийных бедствиях и иных чрезвычайных ситуациях
К	ПК-5	Готовность к определению у пациентов патологических состояний, симптомов, синдромов заболеваний, нозологических форм в соответствии с Международной статистической классификацией болезней и проблем, связанных со здоровьем
К	ПК-6	Готовность к применению методов мануальной терапии пациентам, нуждающимся в оказании медицинской помощи
Ф	A/01.7_8	Проведение мануальной диагностики соматических дисфункций (нарушений здоровья) у пациентов на основе владения мануальными и иными методами исследования с целью выявления функциональной соматической патологии
Ф	A/02.7_8	Лечение пациентов с выявленными соматическими дисфункциями с использованием методов мануальной терапии
Ф	A/04.7_8	Проведение профилактики заболеваний и состояний у пациентов с применением методов мануальной терапии, проведение мероприятий по формированию здорового образа жизни, санитарно-гигиеническому просвещению населения
И		ОЗНАКОМЬТЕСЬ С СИТУАЦИЕЙ И ДАЙТЕ РАЗВЕРНУТЫЕ ОТВЕТЫ НА ВОПРОСЫ
У		<p>В клинику обратилась мужчина 46 лет с жалобами на острую боль в области поясницы, больше справа, с иррадиацией по задней поверхности бедра до коленной ямки. Боль возникла за день до обращения в результате резкого движения при движении во время работы в коровнике. В районе, где проживает пациент, отмечен случай заболевания животных сибирской язвой.</p> <p>Объективно: Состояние средней тяжести, положение активное. Отмечается подъем температуры до 38,5⁰С. Конституциональный тип – гиперстенический. Рост 184 см, вес 98 кг. Кожные покровы бледно-розовые. Мускулатура развита избыточно. Пациент занимается пауэрлифтингом. Видимых деформаций ОДА не выявлено. Суставы в/к и н/к без видимых изменений: припухлости, деформаций, болезненности и ограничения движений не выявлено. На локтевом сгибе выявлено зудящее пятно красновато-синего цвета и диаметром 5 мм, имеющее сходство со следом от укуса насекомого.</p> <p>Ограничение движений и усиление болевого синдрома при флексии в поясничном отделе позвоночника. В экстензии болевой синдром уменьшается, ограничения движений нет. Выраженный гипертонус мышц поясницы, больше справа. У больного выявляется положительный симптом Ласега с угла 40, сопровождающийся резкой болью в поясничном отделе с иррадиацией по задней поверхности бедра до коленной ямки. Флексионный тест стоя слева ярко положительный (+++), сидя – отрицательный (-). Во время флексии стоя тело пациента отклоняется вправо по оси движения. При флексии в поясничном отделе определяется выступание на уровне суставного отростка L3-L4 справа. При разгибании позвоночника различий в положении отростков не выявлено.</p>

		Отсутствие движений в крестцово-подвздошном суставе слева. Базис крестца слева находится вентрально (++) , нижний угол крестца слева - вентрально (+). Лучевая диагностика не проводилась.
В	1	Сформулируйте и обоснуйте предварительный неврологический и патобиомеханический диагноз (ПК5)
Э	-	Неврологический диагноз: Дорсопатия по типу острой вертеброгенной люмбоишалгии, радикулопатия L3-L4, выраженный миофасциальный болевой синдром. Патобиомеханический диагноз: ERS дисфункция L3-L4 слева, передняя торсия крестца слева. Гипертонус мышц пояснично-крестцового отдела. Патобиомеханический диагноз выставлен на основании выявленного ограничения движения во флексии. Положительного флекссионного теста стоя. На основании выявленной разницы между выраженностью флекссионного теста в положениях стоя и сидя. Выступания суставного отростка L3-L4. Отсутствия движений в крестцово-подвздошном суставе слева. На основании положения базиса и углов крестца.
P2	отлично	Ответ дан полностью.
P1	хорошо/удовлетворительно	Ответ дан не полностью: неполностью поставлен диагноз
P0	неудовлетворительно	Ответ дан неверно.
В	2	Обоснуйте необходимость устранения выявленных патобиомеханических нарушений (ПК6)
Э		Необходимость устранения наличие выявленных дисфункций, обусловлена наличием выраженного болевого синдрома, гипертонуса мышц пояснично-крестцового отдела. Объединяя в себе принципы неврологии, биомеханики, ортопедии и нейрофизиологии, мануальная терапия является действенным лечебным методом в данном случае. Во время терапии происходит перестройка и нормализация движений как позвоночника, так и мышц. Соответственно, они должны «научиться» новым, физиологичным движениям. Под воздействием мануальной терапии улучшается кровообращение — стимулируется питание тканей, обмен веществ, улучшается тонус мышц. При грыже мануальная терапия может быть использована как дополнение к способам лечения, которые направлены на её уменьшение или уничтожение. Мануальная терапия отлично подходит не только для лечения, но и для профилактики заболеваний (особенно опорно-двигательного аппарата). В частности, появления и обострения болезней позвоночника и суставов — таких, как остеохондроз, сколиоз, радикулит, межпозвоночная грыжа, и других.
P2	отлично	Ответ дан полностью.
P1	хорошо/удовлетворительно	Ответ дан не полностью: не полностью обоснована

	нительно	необходимость устранения патобиомеханических нарушений
P0	неудовлетворительно	Ответ дан неверно.
B	3	Сформируйте комплекс мероприятий, направленных на сохранение и укрепление здоровья данного пациента и включающих в себя предупреждение возникновения и распространения заболевания (ПК1)
Э		<p>Снижение избыточной массы тела/ожирения (желательно, чтобы индекс массы тела был не более 25 кг/м; при ожирении рекомендуется постепенное снижение массы тела на начальном этапе на 5-10% от исходной массы тела за 6-12 мес. Увеличение потребления фруктов и овощей (не менее 400-500 граммов овощей или фруктов в день, за исключением картофеля) для обеспечения организма клетчаткой, витаминами, минералами, органическими кислотами, фитонцидами и сохранения кислотно-щелочного равновесия. Снижение общего потребления жиров и насыщенных жиров. Рацион должен содержать достаточное количество растительных масел (20-30 г/сут.), обеспечивающих организм полиненасыщенными жирными кислотами. Потребление пищевого холестерина не должно превышать 300 мг в сутки (продукты богатые холестерином: яичные желтки, мозги, печень, почки, сердце, сливочное масло, животные жиры, а также сыр, сметана, сосиски и колбасы с высоким содержанием жира). Оптимизация физической активности (рекомендации даются индивидуально в зависимости от клинико-функционального состояния); при отсутствии противопоказаний физические аэробные повседневные нагрузки по 30 минут ходьбы в умеренном темпе в день способствуют снижению повышенного АД; интенсивные изометрические силовые нагрузки, подъем тяжестей могут вызвать значительное повышение АД, поэтому их следует исключить. Рекомендуются дыхательные упражнения с удлиненным выдохом. При АГ 3 степени уровень физической активности определяется индивидуально, исходя из комплексной оценки состояния пациента, наличия и степени выраженности осложнений и сопутствующих заболеваний. Чаще всего - это лечебная физкультура под контролем врача ЛФК и инструктора по лечебной физкультуре. Контроль и снижение психоэмоционального напряжения/стресса (при необходимости назначить консультацию психолога, дать рекомендации по самоконтролю стрессовых ситуаций). В качестве совета ниже приводятся "десять заповедей" преодоления эмоционального стресса - "Стремитесь к поставленной цели и не вступайте в борьбу из-за безделиц" - совет Ганса Селье; Поступайте по отношению к другим так, как хотели бы, чтобы они обращались с Вами; Не старайтесь сделать все и сразу; Не забывайте об отдыхе. Монотонная работа утомляет, смена занятий помогает сохранить силы и здоровье; Цените радость подлинной простоты жизненного уклада, избегая всего показного и нарочитого. Этим Вы заслужите расположение и любовь окружающих. Прежде чем</p>

		что-то предпринять в конфликтной ситуации, взвесьте свои силы и целесообразность действий. Старайтесь видеть светлые стороны событий и людей. "Бери пример с солнечных часов - веди счет лишь радостных дней" - народная мудрость. Если необходимо предпринять удручающе неприятное для Вас дело (разговор), не откладывайте его на "потом". Даже в случае неудачи в каком-либо деле (или разговоре) старайтесь увидеть свои "плюсы". Не сосредотачивайтесь в воспоминаниях на неудачах. Старайтесь увеличить успехи и веру в свои силы. Ставьте реальные и важные цели в любом деле. Научитесь разумно поощрять себя за достижение поставленной цели.
2	отлично	Ответ дан полностью.
P1	хорошо/удовлетворительно	Ответ дан не полностью
P0	неудовлетворительно	Ответ дан неверно.
B	4	Составьте и обоснуйте план диспансерного наблюдения (ПК2)
Э		Категория диспансеризации ДЗ. Пациент попадает под диспансерное наблюдение по вертеброневрологической патологии. Диспансерное наблюдение включает: Невролог 2-3 раза в год, в течение 1 года. В дальнейшем 1-2 раза в год. Дополнительная консультация: Терапевт, гинеколог, уролог - 1 раз в год. По показаниям - ортопед и онколог. Диагностические исследования: Анализ крови, общий анализ мочи - 1 раз в год. Рентгенография позвоночника - по показаниям.
P2	отлично	Ответ дан полностью.
P1	хорошо/удовлетворительно	Ответ дан не полностью
P0	неудовлетворительно	Ответ дан неверно.
B	5	Обоснуйте план противоэпидемических мероприятий для организации защиты населения при выявлении на приеме данного пациента сибирской язвы (ПК3)
Э		При выявлении больного с ООИ в лечебно-профилактическом учреждении (ЛПУ) приём пациентов в кабинете (осмотр в палате) прекращается. Запрещается выход из кабинета всех лиц, находящихся в нём. Врач через телефон или проходящий в коридоре медперсонал передаёт начальнику ЛПУ (главврачу, заведующему) о выявлении случая ООИ, используя специальные коды (не называя само заболевание). Начальник ЛПУ сообщает по коду выявленное заболевание начальнику департамента здравоохранения региона и главному санитарному врачу региона. Главный санитарный врач обеспечивает подготовку специального стационара на

		<p>базе инфекционной больницы (инфекционного отделения), а также вызывает машинную перевозку к месту выявления ООИ.</p> <p>Запрещается выход из ЛПУ всех лиц, находящихся в нём. Старшая медсестра ЛПУ выставляет к кабинету ответственного медработника, отвечающего за передачу необходимых материалов в кабинет. В кабинет передаются комплекты спецодежды (противочумные костюмы) для медработников, дезсредства, экстренная укладка для взятия анализов на ООИ, медикаменты и оборудование, необходимые для оказания медицинской помощи больному. Старшая медсестра обеспечивает перепись всех лиц, находящихся в ЛПУ.</p> <p>Медработники в кабинете после предварительной обработки себя дезсредствами надевают спецодежду, берут анализы на инфекцию в установленной форме, оказывают больному медицинскую помощь. Врач заполняет экстренное извещение в СЭС. По прибытии машинной перевозки медработники и другие находящиеся в кабинете вместе с больным отправляются в медицинский стационар. Больной помещается в палату-бокс, сопровождающие — в изолятор на карантин. Находящиеся в ЛПУ люди выпускаются, дезстанция СЭС проводит во всех помещениях ЛПУ заключительную дезинфекцию.</p> <p>Составляется список людей, контактировавших с заболевшим. Близкоконтактные (члены семьи и жильцы одной квартиры, друзья, близкие соседи и члены коллектива, медработники, обслуживающие пациента) помещаются в изолятор на карантин. Неблизкоконтактные (неблизкие соседи и члены коллектива, медработники и пациенты ЛПУ, в котором была выявлена ООИ) берутся на учёт участково-терапевтической службой. При выявлении у неблизкоконтактных подозрительных симптомов, они госпитализируются в диспансерное отделение инфекционного стационара. По распоряжению главного эпидемиолога среди неблизкоконтактных может быть проведена экстренная вакцинация. Неблизкоконтактные, не имеющие симптомов и желающие выехать из очага предварительно помещаются в наблюдательное отделение инфекционного стационара на карантин. При значительном количестве заболевших в населённом пункте может быть объявлен карантин.</p>
P2	отлично	Ответ дан полностью.
P1	хорошо/удовлетворительно	Ответ дан не полностью
P0	неудовлетворительно	Ответ дан неверно.
O	Итоговая оценка	
A	Ф.И.О. автора-составителя	Беляев А.Ф.

