


Документ подписан простой электронной подписью  
Информация о владельце:  
ФИО: Шуматов Валентин Борисович  
Должность: Ректор  
Дата подписания: 06.02.2023 14:26:25  
Уникальный программный ключ:  
1cef78fd73d75dc6ecf72fe1eb94fee387a2985d2657b784eec019bf8a794cb4

Федеральное государственное бюджетное образовательное учреждение  
высшего образования  
Тихоокеанский государственный медицинский университет  
Министерства здравоохранения  
Российской Федерации

«Утверждаю»

Проректор

  
\_\_\_\_\_ Черная И. П.  
«18» \_\_\_\_\_ 2022 г.

## РАБОЧАЯ ПРОГРАММА

### БЗ.Б.02(Г) Сдача государственного экзамена

(наименование учебной дисциплины)

### основной профессиональной образовательной программы высшего образования – программы ординатуры

Направление подготовки(специальность) 31.08.76 Стоматология детская  
(код, наименование)  
Форма обучения очная  
(очная, очно-заочная (вечерняя), заочная)  
Срок освоения ОПОП 2 года  
(нормативный срок обучения)  
Кафедра Институт стоматологии


Владивосток - 2022

При разработке рабочей программы **Б3.Б.02(Г) Сдача государственного экзамена** в основу положены:

- 1) ФГОС ВО программы ординатуры по специальности **31.08.76 Стоматология детская** – уровень подготовки кадров высшей квалификации), утвержденный приказом Министерства образования и науки Российской Федерации от 26.08.2014 № 1116;
- 2) Рабочий учебный план по специальности **31.08.76 Стоматология детская**, утвержденный ученым советом ФГБОУ ВО ТГМУ Минздрава России «25» 03 2022г., Протокол № 8
- 3). Проект профессионального стандарта по основным должностям стоматологического профиля, Код С Обобщенная трудовая функция «Оказание медицинской помощи взрослым пациентам при терапевтических стоматологических заболеваниях» (разработан ФГБОУ ВО «МГМСУ им. А.И. Евдокимова» Минздрава России, ФГБУ «ЦНИИС и ЧЛХ» Минздрава России


Рабочая программа дисциплины **Б3.Б.02(Г) Сдача государственного экзамена** одобрена на заседании Института стоматологии, от «18» апреля 2022г. Протокол № 9

Директор института

 (Первов Ю.Ю.)


Рабочая программа дисциплины **Б3.Б.02(Г) Сдача государственного экзамена** одобрена УМС института ординатуры, аспирантуры, магистратуры от « 27 » 04 2022г. Протокол № 4/21-22

Председатель УМС

 (Скварник В.В.)

**Разработчики:**

к.м.н., доцент института стоматологии  
ФГБОУ ВО ТГМУ Минздрава России

 Яценко А.К.

## 2. ВВОДНАЯ ЧАСТЬ

### 2.1. Цель и задачи программы **Б3.Б.02(Г) Сдача государственного экзамена**

Цель: установление уровня подготовки выпускника к выполнению профессиональных задач и соответствия его подготовки требованиям федерального государственного образовательного стандарта высшего образования по специальности 31.08.76 Стоматология детская (уровень подготовки кадров высшей квалификации) и профессиональному стандарту Врач-стоматолог-детский

Задачи: подготовка к проверке уровня сформированности компетенций, определенных ФГОС ВО и образовательной программой высшего образования (уровень подготовки кадров высшей квалификации) по специальности 31.08.76 Стоматология детская и оценке трудовых действий, установленных профессиональным стандартом Врач-стоматолог-детский

### 2.2. Место **Б3.Б.02(Г) Сдача государственного экзамена** в структуре ОПОП университета

2.2.1. Согласно рабочему учебному плану программы ординатуры по специальности 31.08.76 Стоматология детская **Б3.Б.02(Г) Сдача государственного экзамена** относится к базовой части Блока 3. «Государственная итоговая аттестация»

2.2.2. Для реализации программы **Б3.Б.02(Г) Сдача государственного экзамена** необходимы знания, умения, навыки, трудовые действия, компетенции, сформированные при обучении по основной образовательной программе высшего образования – программе ординатуры 31.08.76 Стоматология детская

### 2.3. Требования к результатам освоения программы ординатуры по специальности 31.08.76 Стоматология детская (уровень подготовки кадров высшей квалификации).

**2.3.1.** Государственная итоговая аттестация определяет уровень формирования у обучающихся

#### **Универсальные компетенции**

- готовность к абстрактному мышлению, анализу, синтезу (УК-1);
- готовность к управлению коллективом, толерантно воспринимать социальные, этнические, конфессиональные и культурные различия (УК-2);
- готовность к участию в педагогической деятельности по программам среднего и высшего медицинского образования или среднего и высшего фармацевтического образования, а также по дополнительным профессиональным программам для лиц, имеющих среднее профессиональное или высшее обра-

зование в порядке, установленном федеральным органом исполнительной власти, осуществляющим функции по выработке государственной политики и нормативно-правовому регулированию в сфере здравоохранения (УК-3)

## **Профессиональные компетенции**

### **профилактическая деятельность:**

-готовность к осуществлению комплекса мероприятий, направленных на сохранение и укрепление здоровья и включающих в себя формирование здорового образа жизни, предупреждение возникновения и (или) распространения стоматологических заболеваний, их раннюю диагностику, выявление причин и условий их возникновения и развития, а также направленных на устранение вредного влияния на здоровье человека факторов среды его обитания (ПК-1);  
-готовность к проведению профилактических медицинских осмотров, диспансеризации и осуществлению диспансерного наблюдения за пациентами со стоматологической патологией (ПК-2);

-готовность к проведению противоэпидемических мероприятий, организации защиты населения в очагах особо опасных инфекций, при ухудшении радиационной обстановки, стихийных бедствиях и иных чрезвычайных ситуациях (ПК-3);

- готовность к применению социально-гигиенических методик сбора и медико-статистического анализа информации о стоматологической заболеваемости (ПК-4);

### **диагностическая деятельность:**

-готовность к диагностике стоматологических заболеваний и неотложных состояний в соответствии с Международной статистической классификацией болезней и проблем, связанных со здоровьем (ПК-5);

готовность к проведению экспертизы временной нетрудоспособности и участие в иных видах медицинской экспертизы (ПК-6);

### **лечебная деятельность:**

-готовность к определению тактики ведения, ведению и лечению пациентов, нуждающихся в терапевтической стоматологической помощи (ПК-7);

готовность к участию в оказании медицинской помощи при чрезвычайных ситуациях, в том числе участию в медицинской эвакуации (ПК-8);

### **реабилитационная деятельность:**

- готовность к применению природных лечебных факторов, лекарственной, немедикаментозной терапии и других методов у пациентов со стоматологической патологией, нуждающихся в медицинской реабилитации и санаторно-курортном лечении (ПК-9);

психолого-педагогическая деятельность: готовность к формированию у насе-

ления, пациентов и членов их семей мотивации, направленной на сохранение и укрепление своего здоровья и здоровья окружающих, обучению пациентов основным гигиеническим мероприятиям оздоровительного характера, способствующим сохранению и укреплению здоровья, профилактике стоматологических заболеваний (ПК-10);

организационно-управленческая деятельность:

-готовность к применению основных принципов организации и управления в сфере охраны здоровья граждан в медицинских организациях и их структурных подразделениях (ПК-11);

готовность к проведению оценки качества оказания стоматологической помощи с использованием основных медико-статистических показателей (ПК-12);

-готовность к организации медицинской помощи при чрезвычайных ситуациях, в том числе медицинской эвакуации (ПК-13).

№	Номер/ индекс компе- тенции	Содержание компетен- ции (или ее ча- сти)	В результате изучения учебной дисциплины обучающиеся должны:			
			Знать	Уметь	Владеть	Оценочные средства
1		3	4	5	6	7
2	ПК-1	Готовность к осуществлению комплекса мероприятий, направленных на сохранение и укрепление здоровья и включающих в себя формирование здорового образа жизни, пре-	Современную концепцию общественного здравоохранения. Факторы риска, являющиеся причиной возникновения заболеваний, сведения о загрязненности окружающей среды	проводить мероприятия по устранению факторов риска и снижению их уровня с целью предупреждения развития заболе-	методами государственных профилактических мероприятий, направленных на формирование, разви-	тестирование, оценка практических навыков

		<p>дупрежде- ние возник- нове- ния и (или) рас- простране- ния стома- тологиче- ских забо- леваний, их раннюю ди- агностику, выявление причин и условий их возникно- вения и раз- вития, а также направлен- ных на устранение вредного влия- ния на здоровье человека факторов среды его оби- тания;</p>		<p>ний.</p>	<p>тие и под- держа- ния вы- сокого уровня здоро- вья у наसेле- ния</p>	
3	ПК-2	<p>Готовность к проведе- нию профи- лактиче- ских меди- цинских осмотров, диспансе- ризации и осуществле- нию дис- пансерного наблюдения за пациен- тами со стоматоло-</p>	<p>основные направления и методы профи- лак- тики стома- тологических заболеваний, цели диспан- серизации пациентов со сто- матоло- гической па- тологией</p>	<p>планиро- вать и внедрять про- граммы про- фи- лактики, прово- дить диспан- сериза- цию па- циентов с раз- личной стомато-</p>	<p>метода- ми пер- вичной, вторич- ной и тре- тичной профи- лакти- ки, дис- пансе- ризации  пациен- тов стома- тологи-</p>	<p>тестирова- ние, оценка практиче- ских навы- ков</p>

		гической патологией		логической патологией ;	ческого профиля..	
4	ПК-3	<p>Готовность к проведению противоэпидемических мероприятий, организации защиты населения в очагах особо опасных инфекций, при ухудшении радиационной обстановки, стихийных бедствиях и иных чрезвычайных ситуациях</p>	<p>вопросы организации противоэпидемических мероприятий в чрезвычайных ситуациях</p>	<p>организовать и проводить противоэпидемические мероприятия в очагах инфекционных болезней</p> <p>организовать ликвидацию чрезвычайных ситуаций, вызванных инфекционными болезнями</p>	<p>навыками организации и проведения мероприятий для ликвидации чрезвычайной ситуации</p>	<p>тестирование, оценка практических навыков</p>
5	ПК-4	<p>Готовность к применению социально - гигиенических методик сбора и медико-статистического анализа ин-</p>	<p>Принципы , виды, цели эпидемиологии, основные компоненты . ;</p>	<p>Планировать эпидемиологическое обследование, оценить результаты</p>	<p>Методикой сбора и анализа информации стоматологической заболеваемо-</p>	<p>тестирование, оценка практических навыков</p>

		формации о стоматологической заболеваемости			сти	
6	ПК-5	Готовность к диагностике стоматологических заболеваний и неотложных состояний в соответствии с Международной статистической классификацией болезней и проблем, связанных со здоровьем	Международную классификацию заболеваний и неотложных состояний МКБ-10, методы обследования	Проводить обследование пациентов с заболеваниями челюстно-лицевой области	современными методами обследования и диагностик пациентов с заболеваниями челюстно-лицевой области	тестирование, оценка практических навыков
7	ПК-6	Готовность к проведению экспертизы временной нетрудоспособности и участие в иных видах медицинской экспертизы	Цели экспертизы, уровни проведения экспертизы временной нетрудоспособности, порядок выдачи и оформление документации. Причины временной нетрудоспособности - заболевание, травма или дру-	определять признаки временной утраты нетрудоспособности на основе оценки состояния здоровья характера и условий труда и других	определять сроки нетрудоспособности с учетом индивидуальных особенностей течения заболевания и ориентиро-	тестирование, оценка практических навыков



			гие причины, предусмотренные действующим законодательством.	социальных факторов;	вочных сроков нетрудоспособности при различных заболеваниях;	
8	ПК-7	Готовность к определению тактики ведения, ведению и лечению пациентов, нуждающихся в терапевтической стоматологической помощи	Этиологию, патогенез, патанатомию, клинику, диагностику, дифференциальную диагностику заболеваний твердых тканей зубов, пульпы, периодонта, пародонта и слизистой оболочки полости рта	провести обследование пациента стоматологического профиля, поставить диагноз, заполнить соответствующую документацию,	методами лечения стоматологических заболеваний	тестирование, оценка практических навыков
9	ПК-8	Готовность к участию в оказании медицинской помощи	принципы организации санитарной охраны	организовать ликвидацию	навыками организации и	тестирование, оценка практических навыков

		ской помощи при чрезвычайных ситуациях, в том числе участие в медицинской эвакуации	территории от заноса карантинных и других особо опасных инфекциях	чрезвычайных ситуаций, вызванных инфекционными заболеваниями	проведения комплекса лечебных и профилактических мероприятий в очагах чрезвычайных ситуаций.	ков
10	ПК-9	Готовность к применению природных лечебных факторов, лекарственных, немедикаментозной терапии и других методов у пациентов со стоматологической патологией, нуждающихся в медицинской реабилитации и санаторно-курортном лечении	виды, свойства природных лечебных факторов, показания и противопоказания к применению, фармакодинамику и фармакокинетику лекарственных препаратов, средства немедикаментозной терапии	проводить основные методы медикаментозной и немедикаментозной терапии	проводить основные методы медикаментозной и немедикаментозной терапии заполнить основную медицинскую документацию для санаторно-курортного лечения	тестирование, оценка практических навыков

11	ПК-10	<p>Готовность к формированию у населения, пациентов и членов их семей мотивации, направленной на сохранение и укрепление своего здоровья и здоровья окружающих, обучению пациентов основным гигиеническим мероприятиям оздоровительного характера, способствующим сохранению и укреплению здоровья, профилактике стоматологических заболеваний</p>	<p>виды профилактики, методы первичной профилактики</p>	<p>проводить профессиональную гигиену полости рта с целью профилактики стоматологических заболеваний, санитарно-просветительскую работу среди населения с целью формирования здорового образа жизни</p>	<p>методами первичной, вторичной и третичной профилактики стоматологических заболеваний</p>	<p>тестирование, оценка практических навыков</p>
12	ПК-12	<p>готовность к проведению оценки качества оказания стоматологической</p>	<p>организацию экспертизы качества медицинской помощи</p>	<p>организовать экспертизу качества медицинской</p>	<p>методами оценки качества оказания ме-</p>	<p>тестирование, оценка практических навыков</p>

		помощи с использованием основных медико-статистических показателей		помощи	дицин-ской помощи	
13	ПК-13	готовность к организации медицинской помощи при чрезвычайных ситуациях, в том числе медицинской эвакуации	Основные методы медицинской помощи при чрезвычайной ситуации	организовывать медицинскую помощь в чрезвычайных ситуациях	методиками оказания медицинской помощи в чрезвычайных ситуациях	тестирование, оценка практических навыков

## 2.4. Характеристика профессиональной деятельности выпускника

### 2.4. Характеристика профессиональной деятельности выпускника

#### 2.4.1. Область профессиональной деятельности выпускника

Область профессиональной деятельности выпускников, освоивших программу по специальности 31.08.76 Стоматология детская включает охрану здоровья граждан путем обеспечения оказания высококвалифицированной медицинской помощи в соответствии с установленными требованиями и стандартами в сфере здравоохранения.

Связь области профессиональной деятельности выпускников ОПОП ВО по специальности 31.08.76 Стоматология детская с профессиональным стандартом

Таблица 1 – Связь ОПОП ВО с профессиональным стандартом

Направление подготовки/ специальность	Номер уровня квалификации	Наименование выбранного профессионального стандарта (одного или нескольких)
--	------------------------------	---

31.08.76 Стоматология детская	8	Проекта Профессионального стандарта по основным должностям стоматологического профиля Код G «Оказание медицинской помощи детям при стоматологических заболеваниях» (разработан ФГБОУ ВО «МГМСУ им. А.И. Евдокимова» Минздрава России, ФГБУ «ЦНИИС и ЧЛХ» Минздрава России)
-------------------------------	---	--

#### **2.4.2. Объекты профессиональной деятельности выпускников,**

1. физические лица (пациенты) в возрасте от 0 до 15 лет, от 15 до 18 лет (далее- подростки) и в возрасте старше 18 лет (далее- взрослые);
2. население;
3. совокупность средств и технологий, направленных на создание условий для охраны здоровья граждан.

#### **2.4.3. Виды профессиональной деятельности,**

к которым готовятся выпускники, освоившие программу ординатуры:

- профилактическая;
- диагностическая;
- лечебная;
- реабилитационная;
- психолого-педагогическая;
- организационно-управленческая.

Программа ординатуры включает в себя все виды профессиональной деятельности, к которым готовится ординатор.

#### **2.4.4 Задачи профессиональной деятельности выпускников**

профилактическая деятельность:

- предупреждение возникновения стоматологических заболеваний среди населения путем проведения профилактических и противоэпидемических мероприятий;
- участие в проведении профилактических медицинских осмотров, диспансеризации, диспансерного наблюдения;
- проведение сбора и медико-статистического анализа информации о показателях стоматологической заболеваемости различных возрастно-половых групп и ее влияния на состояние их
- здоровья;

диагностическая деятельность:

- диагностика стоматологических заболеваний и патологических состояний пациентов;
- проведение экспертизы временной нетрудоспособности и участие в иных видах медицинской экспертизы;

лечебная деятельность:

- оказание терапевтической стоматологической помощи пациентам;
- участие в оказании медицинской помощи при чрезвычайных ситуациях, в том числе участие в медицинской эвакуации;

реабилитационная деятельность:

- проведение медицинской реабилитации и санаторно-курортного лечения пациентов со стоматологическими заболеваниями;

психолого-педагогическая деятельность:

- формирование у населения, пациентов и членов их семей мотивации, направленной на сохранение и укрепление своего здоровья и здоровья окружающих;

организационно-управленческая деятельность:

- применение основных принципов организации оказания стоматологической помощи в медицинских организациях и их структурных подразделениях;
- создание в медицинских организациях стоматологического профиля благоприятных условий для пребывания пациентов и трудовой деятельности медицинского персонала с учетом требований техники безопасности и охраны труда;
- ведение учетно-отчетной документации в медицинских организациях и ее структурных подразделениях;
- организация проведения медицинской экспертизы;
- участие в организации оценки качества оказания стоматологической помощи пациентам;
- соблюдение основных требований информационной безопасности.

В соответствии с требованиями Проекта Профессионального стандарта по основным должностям стоматологического профиля Код G «Оказание медицинской помощи детям при стоматологических заболеваниях» (разработан ФГБОУ ВО «МГМСУ им. А.И. Евдокимова» Минздрава России, ФГБУ «ЦНИИС и ЧЛХ» Минздрава России) , задачами профессиональной деятельности выпускников ординатуры является реализация обобщенных трудовых функций, представленных в таблице 2.

6. Трудовые функции врача Трудовые функции врача-стоматолога-

терапевта

Обобщенные трудовые функции		Трудовые функции			
Код	Наименование	Уровень квалификации	Наименование	Код	Уровень (под-уровень) квалификации
С	Оказание медицинской помощи детям при стоматологических заболеваниях	8	Проведение диагностики у детей в целях выявления стоматологических заболеваний, установления диагноза	G/01.8	8
			Назначение и проведение лечения детям со стоматологическими заболеваниями, контроль его эффективности и безопасности	G/02.8	8
			Планирование, проведение и контроль эффективности медицинской реабилитации детям со стоматологическими заболеваниями	G/03.8	8
			Проведение медицинских экспертиз в отношении детей со стоматологическими заболеваниями	G/04.8	8
			Проведение и контроль эффективности мероприятий по профилактике и формированию здорового образа жизни и санитарно-гигиеническому просвещению населения с целью профилактики стоматологических заболеваний у детей	G/05.8	8
			Проведение анализа медико-статистической информации, ведение медицинской документации, организация деятельности находящегося в распоряжении медицинского персонала	G/06.8	8
			Оказание медицинской помощи в экстренной форме	G/07.8	

### 3. ОСНОВНАЯ ЧАСТЬ

Подготовка к сдаче государственного экзамена обучающихся по программе подготовки кадров высшей квалификации в ординатуре по специальности 31.08.76 Стоматология детская проводится в конце второго года обучения (2 курса).

#### 3.1. Трудоемкость и виды учебной работы

Вид учебной работы	Кол-во зачетных единиц	Кол-во учебных часов
Сдача государственного экзамена	1	36
<b>ИТОГО</b>	1	36
Вид итогового контроля	государственный экзамен	

#### 3.2. Содержание БЗ.Б.02(Г) Сдача государственного экзамена по программе ординатуры по специальности 31.08.76 Стоматология детская

Государственная итоговая аттестация отражает образовательный уровень выпускника, свидетельствующий о наличии у него способностей и готовности самостоятельно решать на современном уровне задачи профессиональной деятельности, компетентно излагать специальную информацию, научно аргументировать и защищать свою точку зрения. Государственный экзамен проводится в форме междисциплинарного экзамена, который включает разделы основной профессиональной образовательной программы, результаты освоения которых имеют определяющее значение для профессиональной деятельности выпускников. Государственный экзамен проводится в виде собеседования по теоретическим вопросам специальности (решение клинических ситуационных задач).

#### 3.3. Оценочные средства БЗ.Б.02(Г) Сдача государственного экзамена по программе ординатуры по специальности 31.08.76 Стоматология детская (уровень подготовки кадров высшей квалификации)

Приложение 1. Пример ситуационной задачи к Государственной итоговой аттестации по специальности 31.08.76 Стоматология детская.

#### 3.4. Учебно-методическое и информационное обеспечение БЗ.Б.02(Г) Сдача государственного экзамена

3.4. УЧЕБНО-МЕТОДИЧЕСКОЕ И ИНФОРМАЦИОННОЕ ОБЕСПЕЧЕНИЕ ОСНОВНОЙ ОБРАЗОВАТЕЛЬНОЙ ПРОФЕССИОНАЛЬНОЙ ПРОГРАММЫ ФГОС ВО – ПРОГРАММЫ ОРДИНАТУРЫ (УРОВЕНЬ ПОДГОТОВКИ КАДРОВ ВЫСШЕЙ КВАЛИФИКАЦИИ)



### 3.4.1. Основная литература<sup>1</sup>

№ п/п	Наименование	Автор(ы)	Год, место издания	Кол-во экземпляров	
				В библиотеке	На кафедре
1	2	3	4	5	6
1.	Кариес зубов: учебное пособие	Ю.М. Максимовский, Т.В. Ульянова, В.М. Гринин и др.	2009(Серия "Актуальные вопросы медицины")	5	1
2.	Атлас заболеваний полости рта	Р.П. Лангле, К.С. Миллер; под ред. Л.А. Дмитриевой	М.:ГЭОТ АР-Медиа,2010	17	1
3.	Практическая терапевтическая стоматология	. И. Николаев, Л. М. Цепов	. : МЕД-пресс-информ, 2017	30	1
4.	Стоматология. Запись и ведение истории болезни	В.В. Афанасьева, О.О. Янушевича	М. : ГЭОТАР-Медиа, 2014	5	1
5.	Терапевтическая стоматология. Заболевания слизистой оболочки полости рта : учебник	Под ред. Г.М. Барера	М. : ГЭОТАР-Медиа, 2013	5	-

### 3.5.2. Дополнительная литература<sup>2</sup>

№ п/п	Наименование	Автор(ы)	Год, место издания	Кол-во экземпляров	
				В библиотеке	На кафедре
1	2	3	4	5	6
1.	Заболевания пародонта. Современный взгляд на клинико-диагностические и лечебные аспекты: учебное пособие. [Электронный курс]	И.М.Макеева, С.Т.Сохов, М.Я. Алимova	М.: ГЭОТАР-Медиа, 2012	Неогр.д.	Неогр.д.
2.	Болезни зубов и полости рта: учебник. [Электронный курс]	И.М.Макеева, С.Т.Сохов, М.Я. Алимova	М.: ГЭОТАР-Медиа,	Неогр.д.	Неогр.д.

<sup>1</sup>Основная учебная литература включает в себя 1-2 учебника, изданных за последние 5 лет, 1-3 учебных пособий, изданных за последние 5 лет, лекции (печатные и/или электронные издания) по учебным дисциплинам (модулям)

<sup>2</sup>Дополнительная учебная литература содержит дополнительный материал к основным разделам программы и включает учебно-методические пособия, изданные в ГБОУ ВПО ТГМУ Минздрава России машинописные работы кафедры, и содержит не более 3х изданных за последние 5 лет печатных и/или электронных изданий по учебным дисциплинам (модулям) базовой части всех циклов

			2012		
3.	Эндодонтическое лечение зубов: методология и технология	Д. А. Кузьмина, О. Л. Пихур, А. С. Иванов	СПб. : СпецЛит, 2013.	Неогр.д.	Неогр.д.

### 3.5.3. Интернет-ресурсы.

#### Ресурсы библиотеки

1. «Электронно-библиотечная система «Консультант студента»  
<http://www.studentlibrary.ru/>
2. Электронная библиотечная система «Консультант врача»  
<https://www.rosmedlib.ru/>
3. Электронная библиотечная система «Букап» <http://books-up.ru/>
4. Электронная библиотечная система «Университетская библиотека online»  
[www.biblioclub.ru](http://www.biblioclub.ru)
5. Электронная библиотека авторов ТГМУ в Электронной библиотечной системе «Рукоонт»  
<http://lib.rucont.ru/collections/89>
6. Электронно-библиотечная система eLibrary (подписка) <http://elibrary.ru/>
7. Medline with Full Text <http://web.b.ebscohost.com/>
8. БД «Статистические издания России» <http://online.eastview.com/>
9. ЭБС «Лань» <http://www.e.lanbook.ru>
10. ЭБС «Юрайт» <http://www.biblio-online.ru/>
11. БД Scopus <https://www.scopus.com>
12. БД WoS <http://apps.webofknowledge.com/WOS>
13. Springer Nature <https://link.springer.com/>
14. Springer Nano <https://nano.nature.com/>
15. ScienceDirect <https://www.sciencedirect.com/>
16. Электронная база данных периодики ИВИС <https://dlib.eastview.com>

#### Ресурсы открытого доступа

1. Федеральная электронная медицинская библиотека (ФЭМБ) – полнотекстовая база данных ЦНМБ <http://www.femb.ru/feml/>
2. Рубрикатор клинических рекомендаций <http://cr.rosminzdrav.ru/#/>
3. Cyberleninka <https://cyberleninka.ru/>
4. НОРА — «Национальный агрегатор открытых репозиториях российских университетов» <https://openrepository.ru/uchastniki>
5. ГИС «Национальная электронная библиотека» НЭБ с виртуальным читальным залом диссертаций РГБ <https://rusneb.ru/>
6. Федеральная служба государственной статистики <https://www.gks.ru/>
7. Официальный интернет-портал правовой информации <http://pravo.gov.ru/>
8. «Консультант Плюс» <http://www.consultant.ru/>
9. EBSCO Open Dissertations™ <https://biblioboard.com/opendissertations/>
10. PubMed <https://www.ncbi.nlm.nih.gov/pubmed>
11. Freedom Collection издательства Elsevier <http://www.sciencedirect.com/>.
12. «Wiley Online Library» <https://onlinelibrary.wiley.com/>
13. BioMed Central <https://www.biomedcentral.com/>
14. PubMed Central <https://www.ncbi.nlm.nih.gov/pmc/>

### **3.6. Материально-техническое обеспечение дисциплины БЗ.Б.02(Г) Сдача государственного экзамена**

Перечень материально-технического обеспечения, необходимого для реализации программы ординатуры, включает в себя специально оборудованные помещения для проведения учебных занятий, в том числе :

аудитории, оборудованные мультимедийными и иными средствами обучения, позволяющими использовать симуляционные технологии, с типовыми наборами профессиональных моделей и результатов лабораторных и инструментальных исследований в количестве, позволяющем обучающимся осваивать умения и навыки, предусмотренные профессиональной деятельностью, индивидуально;

аудитории, оборудованные фантомной и симуляционной техникой, имитирующей медицинские манипуляции и вмешательства (модель черепа человека, карпульный иньектор для обучения методикам проведения анестезии в челюстно-лицевой области с расходными материалами (искусственные зубы,

слюноотсосы, пылесосы, боры стоматологические, шприцы с материалом для пломбирования полостей);

установка стоматологическая учебная для работы с комплектом наконечников стоматологических), в количестве, позволяющем обучающимся осваивать умения и навыки, предусмотренные профессиональной деятельностью, индивидуально;

помещения, предусмотренные для оказания медицинской помощи пациентам, в том числе связанные с медицинскими вмешательствами (согласно договорам о сотрудничестве с медицинскими организациями), оснащенные специализированным оборудованием и (или) медицинскими изделиями (тонометр, стетоскоп, фонендоскоп, термометр, медицинские весы, ростометр,

противошоковый набор, набор и укладка для оказания для экстренных профилактических и лечебных мероприятий, место рабочее (комплект оборудования) для врача-стоматолога: установка стоматологическая (УС) или место рабочее универсальное врача-стоматолога (МРУ); негатоскоп; автоклав (стерилизатор паровой), при отсутствии центральной стерилизационной; автоклав для наконечников (стерилизатор паровой настольный); аппарат для дезинфекции оттисков, стоматологических изделий и инструментов; аквадистиллятор (медицинский), при отсутствии центральной стерилизационной; фотополимеризатор для композита (внутриротовой); камеры для хранения стерильных инструментов; машина упаковочная (аппарат для предстерилизационной упаковки инструментария) при отсутствии центральной стерилизации; очиститель ультразвуковой (устройство ультразвуковой очистки и дезинфекции инструментов и изделий); прибор и средства для очистки и смазки; стерилизатор стоматологический для мелкого инструментария гласперленовый; лампа (облучатель) бактерицидная для помещений; радиовизиограф или рентген дентальный; ортопантомограф; аппарат для диагностики жизнеспособности пульпы (электроодонтометр); аппарат для определения глубины корневого канала (апекслокатор)), в количестве, позволяющем обучающимся осваивать умения и навыки, предусмотренные профессиональной деятельностью, индивидуально, а также иное оборудование, необходимое для реализации программы ординатуры.

Помещения для самостоятельной работы обучающихся оснащены компьютерной техникой с возможностью подключения к сети «Интернет» и обеспечением доступа в электронную информационно-образовательную среду ФГБОУ ВО ТГМУ Минздрава России.

**Перечень информационных технологий, используемых для осуществления образовательного процесса по дисциплине (модулю), программного обеспечения и информационно-справочных систем**

### Список программного обеспечения

1	Polycom Telepresence M100 Desktop Conferencing Application (BKC)
2	Kaspersky Endpoint Security
3	7-PDF Split & Merge
4	ABBYY FineReader
5	Microsoft Windows 7
6	Microsoft Office Pro Plus 2013
7	CorelDRAW Graphics Suite
8	1С:Университет
9	Math Type Mac Academic
10	Math Type Academic
11	Adobe Creative Cloud (Photoshop, Illustrator, InDesign, Acrobat Pro и т.д.)
12	Autodesk AutoCad LT

#### **4. Методические рекомендации по организации подготовки к сдаче государственного экзамена**

Сдача государственного экзамена по специальности 31.08.76 Стоматология детская проводится в виде собеседования по теоретическим вопросам специальности (решение клинических ситуационных задач). Обучающийся допускается к государственному экзамену после успешного освоения рабочих программ дисциплин (модулей), обучающего симуляционного курса и выполнения программы практики в объеме, предусмотренном учебным планом.

Критерии оценки: «Отлично» выставляется обучающемуся, показавшему полные и глубокие знания образовательной программы, способность к их систематизации и клиническому мышлению, а также способность применять приобретенные знания в стандартной и нестандартной ситуации: обучающийся исчерпывающе, логически и аргументировано излагает материал вопроса, свободно отвечает на поставленные дополнительные вопросы, делает обоснованные выводы. «Хорошо» выставляется обучающемуся, показавшему хорошие/серьезные знания программы дисциплины, способному применять приобретенные знания в стандартной ситуации, но не достигшему способности к их систематизации и клиническому мышлению, а также к применению их в нестандартной ситуации. Обучающийся демонстрирует знание базовых положений в профессиональной области; проявляет логичность и доказательность изложения материала, но допускает отдельные неточности при использовании ключевых понятий; в ответах на дополнительные вопросы имеются незначительные ошибки. «Удовлетворительно» выставляется обучающемуся, показавшему слабые знания, но владеющему основными разделами программы дисциплины, необходимым минимумом знаний и способному применять их по образцу в стандартной ситуации. «Неудовлетворительно» выставляется обучающемуся, показавшему поверхностные знания, что не позволяет ему применять приобретенные знания даже по образцу в стандартной ситуации.

Каждый обучающийся в течение всего периода обучения обеспечен индивидуальным неограниченным доступом к электронно-библиотечным системам (электронным библиотекам) и к электронной информационно-образовательной среде организации. Электронно-библиотечная система (электронная библиотека) и электронная информационно-образовательная среда обеспечивают возможность доступа обучающегося из любой точки, в которой имеется доступ к информационно-телекоммуникационной сети «Интернет», как на территории организации, так и вне ее.

Обучающиеся из числа лиц с ограниченными возможностями здоровья обеспече-

ны электронными и (или) печатными образовательными ресурсами в формах, адаптированных к ограничениям их здоровья.

## Приложение 1.

Пример ситуационной задачи для обучающихся по специальности 31.08.76 Стоматология детская

### Ситуационная задача № 1

Код	К	Текст компетенции / названия трудовой функции / названия трудового действия / текст элемента ситуационной задачи
1.08.76	3	Специальность Стоматология детская
К-3	П	<p>Готовность проведению противоэпидемических мероприятий, организации защиты населения в очагах особо опасных инфекций, при ухудшении радиационной обстановки, стихийных бедствиях и иных чрезвычайных ситуациях (ПК-3);</p> <p>Готовность к проведению экспертизы временной нетрудоспособности и участие в иных видах медицинской экспертизы (ПК-6);</p> <p>Готовность к участию в оказании медицинской помощи при чрезвычайных ситуациях, в том числе участию в медицинской эвакуации (ПК-8);</p> <p>Готовность к применению основных принципов организации и управления в сфере охраны здоровья граждан в медицинских организациях и их структурных подразделениях (ПК-11);</p> <p>Готовность к организации медицинской помощи при чрезвычайных ситуациях, в том числе участию в медицинской эвакуации (ПК-13);</p>
К-6	П	
К-8	П	
К-11	П	
К-13	П	
/01.8	А	Проведение обследования пациентов с целью выявления стоматологических заболеваний терапевтического профиля и постановки диагноза.
/02.8	А	Назначение лечения, контроль его эффективности и безопасности у пациентов со стоматологическими заболеваниями терапевтического профиля.
/04.8	А	Проведение и контроль эффективности санитарно-противоэпидемических и иных профилактических мероприятий по охране здоровья населения

		<b>ОЗНАКОМЬТЕСЬ С СИТУАЦИЕЙ И ДАЙТЕ РАЗВЕРНУТЫЕ ОТВЕТЫ НА ВОПРОСЫ</b>
		<p>Пациент К. 45 лет обратился в клинику с жалобой на шероховатость слизистой оболочки щек, белые образования с обеих стороны щек, чувство жжения после приема острой пищи, сухость во рту. Около двух лет назад больной обратил внимание на чувство "стянутости" и шершавости слизистой оболочки щёк.</p> <p>Из анамнеза: Курит с 15 лет, примерно 10-17 сигарет в день. В течение последних пяти лет работает на химическом заводе, где введен режим карантина по случаю распространения вируса гриппа. Водит старый автомобиль. Объективно: с обеих сторон слизистой оболочки щек имеется наличие бляшек неправильной формы белесоватого цвета, с шероховатой поверхностью. Элементы поражения возвышаются над окружающими тканями, имеют четкие границы, не снимаются механически.</p>
	1	Поставьте предварительный диагноз и назначьте дополнительные методы диагностики.
	2	Проведите Дифференциальную диагностику. Нуждается ли пациент в получении документа о временной нетрудоспособности ?
	3	Какие факторы могли способствовать появлению данного заболевания? Какова социальная защищенность граждан в случае утраты здоровья ?
	4	Назначьте лечение и методы профилактики. Какова роль врача-стоматолога терапевта к участию и организации медицинской помощи пациенту с данным заболеванием во время чрезвычайных ситуациях?
	5	Какие осложнения могут развиваться у пациента при неправильной и несвоевременно тактике лечения ? Дайте рекомендации противоэпидемических мероприятий по защите пациента и окружающих, при введении карантина на предприятии ?

Оценочный лист к ситуационной задаче № 1

ид	Код	Текст компетенции / названия трудовой функции / названия трудового действия / текст элемента ситуационной задачи
	31.08.76	Специальность Стоматология детская
	ПК-3	Готовность проведению противоэпидемических



	ПК-6 ПК-8 ПК-11 ПК-13	<p>мероприятий, организации защиты населения в очагах особо опасных инфекций, при ухудшении радиационной обстановки, стихийных бедствиях и иных чрезвычайных ситуациях (ПК-3);</p> <p>Готовность к проведению экспертизы временной нетрудоспособности и участие в иных видах медицинской экспертизы (ПК-6);</p> <p>Готовность к участию в оказании медицинской помощи при чрезвычайных ситуациях, в том числе участие в медицинской эвакуации (ПК-8);</p> <p>Готовность к применению основных принципов организации и управления в сфере охраны здоровья граждан в медицинских организациях и их структурных подразделениях (ПК-11);</p> <p>Готовность к организации медицинской помощи при чрезвычайных ситуациях, в том числе участие в медицинской эвакуации (ПК-13);</p>
	A/01.8	Проведение обследования пациентов с целью выявления стоматологических заболеваний терапевтического профиля и постановки диагноза.
	A/02.8	Назначение лечения, контроль его эффективности и безопасности у пациентов со стоматологическими заболеваниями терапевтического профиля.
	A/04.8	Проведение и контроль эффективности санитарно-противоэпидемических и иных профилактических мероприятий по охране здоровья населения
		<b>ОЗНАКОМЬТЕСЬ С СИТУАЦИЕЙ И ДАЙТЕ РАЗВЕРНУТЫЕ ОТВЕТЫ НА ВОПРОСЫ</b>
		<p>Пациент К. 45 лет обратился в клинику с жалобой на шероховатость слизистой оболочки щек, белые образования с обеих стороны щек, чувство жжения после приема острой пищи, сухость во рту. Около двух лет назад больной обратил внимание на чувство "стянутости" и шершавости слизистой оболочки щёк.</p> <p>Из анамнеза: Курит с 15 лет, примерно 10-17 сигарет в день. В течение последних пяти лет работает на химическом заводе, где введен режим карантина по случаю распространения вируса гриппа. Водит старый автомобиль. Объективно: с обеих сторон слизистой оболочки щек имеется наличие бляшек неправильной формы белесоватого цвета, с шероховатой поверхно-</p>

		стью. Элементы поражения возвышаются над окружающими тканями, имеют четкие границы, не снимаются механически.
	1	Поставьте предварительный диагноз и назначьте дополнительные методы диагностики.
		<p>К13.2 "Лейкоплакия и другие изменения эпителия полости рта"</p> <p>(Веррукозная лейкоплакия. бляшечная форма)</p> <p>Дополнительные методы диагностики:</p> <ol style="list-style-type: none"> <li>1. люминесцентное исследование - интенсивное свечение тканей в желтый цвет</li> <li>2. цитологическое исследование - клеточная дегенерация</li> <li>3. гистологическое исследование - утолщение эпителия, дегенерация ядер, акантоз.</li> </ol>
2	отлично	Правильно поставлен диагноз. Названы все методы обследования.
1	Хорошо/ удовлетворительно	<p>Для оценки «хорошо». Правильно поставлен диагноз. Названы 2 метода обследования ;</p> <p>Для оценки «удовлетворительно». Правильно поставлен диагноз. Названы 1 метод обследования.</p>
0	неудовлетворительно	Не правильно поставлен диагноз. Не названы дополнительные методы обследования.
	2	<p>Проведите Дифференциальную диагностику.</p> <p>Нуждается ли пациент в получении документа о временной нетрудоспособности ?</p>

		<p>Гиперпластическая форма кандидоза - представляет собой грубые беловато-серые пленки, плотно спаянные с подлежащей слизистой оболочкой. Однако такие пленки возможно снять механически, после чего обнажается яркая, эрозивная, кровоточащая поверхность. Очаг же веррукозной лейкоплакии невозможно удалить даже при интенсивном поскабливании. Кроме того, в диагностике помогает и цитологическое исследование. При кандидозе в фиксированных мазках-отпечатках определяются в большом количестве псевдомицелий грибов и почкующиеся клетки. При лейкоплакии же выявляются явления гиперкератоза и паракератоза.</p> <p>Гиперкератотическая форма красного плоского лишая - при которой вокруг сплошных бугристых очагов ороговения с четкими границами видны характерные папулы серовато-белого цвета, сливающиеся в причудливый рисунок.</p> <p>Бородавчатая форма веррукозной лейкоплакии - форма представлена в виде белых бугорковых образований, которые приподняты над окружающей слизистой оболочкой. Также в полости рта могут признаки плоской лейкоплакии (белый налет на слизистой, который не снимается). Причинами появления бородавчатых образований могут быть сильные травмирующие факторы – острые края зубов, неправильно изготовленные пломбы и зубные протезы, дистопированные зубы.</p> <p>Пациент не нуждается в получении документа временной нетрудоспособности.</p>
2	отлично	<p>Проведена дифференциальная диагностика с 3-мя патологическими состояниями. Дан ответ о ненужности документа.</p>
1	хорошо/удовлетворительно	<p>Для оценки «хорошо». Проведена дифференциальная диагностика минимум с 2-мя патологическими состояниями, с полным клиническим описанием симптомов; Дан ответ о ненужности документа.</p> <p>Для оценки «удовлетворительно». Проведена дифференциальная диагностика минимум с 1-им патологическими состояниями, с не полным клиническим описанием симптомов. Дан ответ о ненужности документа.</p>
0	неудовлетвори-	<p>Дифференциальная диагностика не проведена. Нет ответа о ненужности документа.</p>

	тельно	
	3	<p>Какие факторы могли способствовать появлению данного заболевания?</p> <p>Какова социальная защищенность граждан в случае утраты здоровья ?</p>
		<p>1. Профессиональные вредности 2. Курение 3. Несанированная полость рта. 4. Выхлоп старого автомобиля</p> <p>Социальная защищенность граждан в случае утраты здоровья обеспечивается :</p> <ul style="list-style-type: none"> <li>• путем установления и реализации правовых мер, гарантирующих социальное обеспечение, в том числе за счет средств обязательного социального страхования</li> <li>• определения потребности гражданина в социальной защите в соответствии с законодательством,</li> <li>• в реабилитации и уходе в случае заболевания (состояния)</li> <li>• установления временной нетрудоспособности или инвалидности</li> </ul>
2	отлично	<p>Названы все 4 фактора. Названа вся социальная защищенность.</p>
1	хорошо/удовлетворительно	<p>Для оценки «хорошо». Названы минимум 3 фактора; Не названа 1 социальная защищенность.</p> <p>Для оценки «удовлетворительно». Названы 2 фактора. Не названо 2 социальной защищенности.</p>
0	неудовлетворительно	<p>Факторы не названы. Не названа социальная защищенность</p>
	4	<p>Назначьте лечение и методы профилактики.</p> <p>Какова роль врача-стоматолога терапевта к участию и организации медицинской помощи пациенту с данным заболеванием во время чрезвычайных ситуациях?</p>
		<p><u>Общее лечение</u> Витамин А в масле 3,44% раствор по 10к x 3р/д. Курс 1-2 месяца.</p>

Витамин В12 0,01% в/м по 1мл курс 10-20 дней.

Витамин Е 30%) раствор 3-5к 3 раза в день.  
Курс 1-2 месяца.

По показаниям - седативные препараты (настойка пустырника).

Диета (отказ от острой, сильно соленой, кислой пищи)

#### Местная терапия.

1. Санация полости рта.

2. Рациональное протезирование.

3. Аппликации: Витамин А -3,44% раствор и Витамин Е-30%раствор 3-4 раза в день по 15-20.

Применяют блокады под очаги 5% раствором делагила или хонсурида (0,05г. вещества растворить в 2мл 0,5 раствора новокаина), по 2мл. Курс 6-8, через день.

Криодеструкция или хирургическое иссечение по показаниям.

#### Методы профилактики :

1. отказ от курения
2. смена места работы/должности
3. соблюдение мер безопасности на предприятии
4. отказ/смена старого автомобиля
5. санация полости рта 1 раз в месяц

Все больные с лейкоплакией берутся на диспансерный учёт, с динамическим наблюдением каждые 3-4 месяца. Если после проведённой терапии очаг лейкоплакии исчез - больной снимается с учёта. При прогрессировании процесса у больных с веррукозной и эрозивно-язвенной формах избирается радикальный метод лечения (оперативный или криовоздействие)

		<p>В случае ЧС врач-стоматолог терапевт пациента с данным заболеванием отправляет в стационарное учреждение. В случае малигнизации процесса отправляется в отделение челюстно-лицевой хирургии.</p>
2	отлично	<p>Названы все препараты для лечения. Названы все методы профилактики. Названа помощь при ЧС.</p>
1	хорошо/ удовлетворительно	<p>Для оценки «хорошо». Не назван один препарат и/или метод профилактики; Названа помощь при ЧС</p> <p>Для оценки «удовлетворительно». Не названо 2 препарата и/или 3 метода профилактики. Не названа помощь при малигнизации.</p>
0	неудовлетворительно	<p>Назван минимум один препарат и метод профилактики. Не названа помощь при ЧС</p>
	5	<p>Какие осложнения могут развиваться у пациента при неправильной и несвоевременно тактике лечения ?</p> <p>Дайте рекомендации противоэпидемических мероприятий по защите пациента и окружающих, при введении карантина на предприятии ?</p>
		<ol style="list-style-type: none"> <li>1. Переход в бородавчатую форму лейкоплакии</li> <li>2. Переход в эрозивно-язвенную форму лейкоплакии</li> <li>3. Малигнизация процесса</li> </ol> <ul style="list-style-type: none"> <li>• Надевать стерильную маску в местах большого скопления людей, в присутствии больных, а также если сами заражены, менять маску нужно не реже чем через 2 часа использования</li> <li>• Прием противовирусного препарата: Арбидол 200 мг 1 раз/сут в течение 10-14 дней.</li> <li>• Ограничение контактов с заболевшими гриппом людьми</li> </ul>
2	отлично	<p>Названы все пункты</p>
1	хорошо/удовлетворительно	<p>Для оценки «хорошо». Пропущен 1 пункт во всех вопросах;</p> <p>Для оценки «удовлетворительно». Пропущено 2 пункта во всех вопросах.</p>

0	неудовлетворительно	Пропущены все пункты
	Итоговая оценка	
	Ф.И.О. автора-составителя	