


Документ подписан простой электронной подписью
Информация о владельце:
ФИО: Шуматов Валентин Борисович
Должность: Ректор
Дата подписания: 29.03.2022 14:14:40
Уникальный программный ключ:
1cef78fd73d75dc6ecf72fe1eb94fee387a2985d2657b784eec0190b8a794eb4

Федеральное государственное бюджетное образовательное учреждение
высшего образования

Тихоокеанский государственный медицинский университет
Министерства здравоохранения Российской Федерации

УТВЕРЖДАЮ

Проректор


_____/И.П. Чёрная/
« 19 » 06 2020 г.

РАБОЧАЯ ПРОГРАММА

**ГОСУДАРСТВЕННОЙ ИТОГОВОЙ АТТЕСТАЦИИ (Б.3)
Б3.Б.01(Г) Подготовка к сдаче государственного экзамена
(наименование учебной дисциплины)**

**основной профессиональной образовательной программы
высшего образования – программы ординатуры**

| | |
|---|--|
| Направление подготовки (специальность) | 31.08.63 Сердечно-сосудистая хирургия (код, наименование) |
| Форма обучения | Очная (очная, очно-заочная (вечерняя), заочная) |
| Срок освоения ОПОП | 2 года (нормативный срок обучения) |
| Институт/кафедра | Институт хирургии |

Владивосток - 2020


При разработке рабочей программы Б3.Б.01(Г) Подготовка к сдаче государственного экзамена в основу положены:

- 1) Федеральный государственный образовательный стандарт высшего образования (ФГОС ВО) по специальности 31.08.63 Сердечно-сосудистая хирургия (уровень подготовки кадров высшей квалификации), утвержденный приказом Министерства образования и науки Российской Федерации от 26.08.2014 № 1106;
- 2) Профессиональный стандарт по специальности «Врач - сердечно-сосудистый хирург», утвержденный приказом Министерства труда и социальной защиты Российской Федерации от 14 марта 2018 г. N 143н;
- 3) Рабочий учебный план по программе ординатуры по направлению специальности 31.08.63 Сердечно-сосудистая хирургия, утвержденный Ученым советом ФГБОУ ВО ТГМУ Минздрава России 15.05.2020, Протокол № 4

Рабочая программа Б3.Б.01(Г) Подготовка к сдаче государственного экзамена одобрена на заседании Института хирургии

от « 11 » 06 20 20 г. Протокол № 14

Директор института



К.В. Стегний

Рабочая программа Б3.Б.01(Г) Подготовка к сдаче государственного экзамена одобрена УМС по программам ординатуры, аспирантуры и магистратуры

от « 16 » 06 20 20 г. Протокол № 34

Председатель УМС




Т.А. Бродская

Разработчики:

Профессор института хирургии ТГМУ

(занимаемая должность)




(подпись)

В.Г. Раповка

(инициалы, фамилия)

Доцент института хирургии ТГМУ

(занимаемая должность)



(подпись)

О.А.Соболевская

(инициалы, фамилия)

2. ВВОДНАЯ ЧАСТЬ

2.1. Цель и задачи программы БЗ.Б.01(Г) Подготовка к сдаче государственного экзамена

Цель установление уровня подготовки выпускника к выполнению профессиональных задач и соответствия его подготовки требованиям федерального государственного образовательного стандарта высшего образования по специальности 31.08.63 Сердечно-сосудистая хирургия (уровень подготовки кадров высшей квалификации) и профессиональному стандарту Врач - сердечно-сосудистый хирург.

Задачи:

подготовка к проверке уровня сформированности компетенций, определенных ФГОС ВО и образовательной программой высшего образования (уровень подготовки кадров высшей квалификации) по специальности **31.08.63 Сердечно-сосудистая хирургия** и оценке трудовых действий, установленных профессиональным стандартом Врач - сердечно-сосудистый хирург.

2.2. Место программы БЗ.Б.01(Г) Подготовка к сдаче государственного экзамена в структуре ОПОП университета

2.2.1. Согласно рабочему учебному плану программы ординатуры по специальности 31.08.63 Сердечно-сосудистая хирургия (уровень подготовки кадров высшей квалификации) БЗ.Б.01(Г) Подготовка к сдаче государственного экзамена относится к базовой части Блока 3 Государственная итоговая аттестация.

2.2.2. Для реализации программы БЗ.Б.01(Г) Подготовка к сдаче государственного экзамена необходимы знания, умения, навыки, трудовые действия, компетенции, сформированные при обучении по основной образовательной программе высшего образования – программе ординатуры 31.08.63 Сердечно-сосудистая хирургия

2.3. Требования к результатам освоения программы

2.3.1. Государственная итоговая аттестация определяет уровень формирования у обучающихся предусмотренных ФГОС ВО профессиональных (ПК) и универсальных компетенций (УК):

Универсальные компетенции:

- готовность к абстрактному мышлению, анализу, синтезу (УК-1);
- готовность к управлению коллективом, толерантно воспринимать социальные, этнические, конфессиональные и культурные различия (УК-2);
- готовность к участию в педагогической деятельности по программам среднего и высшего медицинского образования или среднего и высшего фармацевтического образования, а также по дополнительным профессиональным программам для лиц, имеющих среднее профессиональное или высшее образование в порядке, установленном федеральным органом исполнительной власти, осуществляющим функции по выработке государственной политики и нормативно-правовому регулированию в сфере здравоохранения (УК-3)

Профессиональные компетенций:

профилактическая деятельность:

- готовность к осуществлению комплекса мероприятий, направленных на сохранение и укрепление здоровья и включающих в себя формирование здорового образа жизни, предупреждение возникновения и (или) распространения заболеваний, их раннюю диагностику, выявление причин и условий их возникновения и развития, а также направленных на устранение вредного влияния на здоровье человека факторов среды его обитания (ПК-1);
- готовность к проведению профилактических медицинских осмотров, диспансеризации и осуществлению диспансерного наблюдения (ПК-2);
- готовность к проведению противоэпидемических мероприятий, организации защиты населения в очагах особо опасных инфекций, при ухудшении радиационной обстановки, стихийных бедствиях и иных чрезвычайных ситуациях (ПК-3);
- готовность к применению социально-гигиенических методик сбора и медико-статистического анализа информации о показателях здоровья взрослых и подростков (ПК-4);

диагностическая деятельность:

- готовность к определению у пациентов патологических состояний, симптомов, синдромов заболеваний, нозологических форм в соответствии с Международной статистической классификацией болезней и проблем, связанных со здоровьем (ПК-5);

лечебная деятельность:

- готовность к ведению и лечению пациентов, нуждающихся в оказании сердечно-сосудистой хирургической медицинской помощи (ПК-6);
- готовность к оказанию медицинской помощи при чрезвычайных ситуациях, в том числе участию в медицинской эвакуации (ПК-7);

реабилитационная деятельность:

- готовность к применению природных лечебных факторов, лекарственной, немедикаментозной терапии и других методов у пациентов, нуждающихся в медицинской реабилитации и санаторно-курортном лечении (ПК-8);

психолого-педагогическая деятельность:

- готовность к формированию у населения, пациентов и членов их семей мотивации, направленной на сохранение и укрепление своего здоровья и здоровья окружающих (ПК-9);

организационно-управленческая деятельность:

- готовность к применению основных принципов организации и управления в сфере охраны здоровья граждан, в медицинских организациях и их структурных подразделениях (ПК-10);
- готовность к участию в оценке качества оказания медицинской помощи с использованием основных медико-статистических показателей (ПК-11);
- готовность к организации медицинской помощи при чрезвычайных ситуациях, в том числе медицинской эвакуации (ПК-12);
- готовность к организации проведения эндовидеохирургии в диагностике и лечении заболеваний сердца и грудной аорты (ПК – 13);
- готовность к организации проведения эндовидеохирургии в диагностике и лечении заболеваний брюшной аорты (ПК – 14).

2.4. Характеристика профессиональной деятельности выпускника

2.4.1. Область профессиональной деятельности выпускников

Область профессиональной деятельности выпускников, освоивших программу по специальности **31.08.63 Сердечно-сосудистая хирургия** включает охрану здоровья граждан путем обеспечения оказания высококвалифицированной медицинской помощи в соответствии с установленными требованиями и стандартами в сфере здравоохранения в соответствии с установленными требованиями и стандартами в сфере здравоохранения.

Связь области профессиональной деятельности выпускников ОПОП ВО по специальности **31.08.63 Сердечно-сосудистая хирургия** с профессиональным стандартом отражена в таблице 1.

Связь ОПОП ВО с профессиональным стандартом

| Направление подготовки/специальность | Номер уровня квалификации | Наименование выбранного профессионального стандарта |
|---------------------------------------|---------------------------|--|
| 31.08.63 Сердечно-сосудистая хирургия | 8 | Профессиональный стандарт "Врач-сердечно-сосудистый хирург", утвержден приказом Министерства труда и социальной защиты Российской Федерации от 14.03.2018 № 143н |

2.4.2. Объекты профессиональной деятельности выпускников,

Объектами профессиональной деятельности выпускников, освоивших программу ординатуры, являются:

- физические лица (пациенты) в возрасте от 0 до 15 лет, от 15 до 18 лет (далее подростки) и в возрасте старше 18 лет (далее - взрослые);
- население;
- совокупность средств и технологий, направленных на создание условий для охраны здоровья граждан.

2.4.3. Виды профессиональной деятельности,

к которым готовятся выпускники, освоившие программу ординатуры:

- профилактическая;
- диагностическая;
- лечебная;
- реабилитационная;
- психолого-педагогическая;
- организационно-управленческая.

Программа ординатуры включает в себя все виды профессиональной деятельности, к которым готовится ординатор.

2.4.4 Задачи профессиональной деятельности выпускников

Выпускник, освоивший программу ординатуры, готов решать следующие профессиональные задачи:

профилактическая деятельность:

- предупреждение возникновения заболеваний среди населения путем проведения профилактических и противоэпидемических мероприятий;
- проведение профилактических медицинских осмотров, диспансеризации, диспансерного наблюдения;
- проведение сбора и медико-статистического анализа информации о показателях здоровья населения различных возрастно-половых групп, характеризующих состояние их здоровья;

диагностическая деятельность:

- диагностика заболеваний и патологических состояний пациентов на основе владения пропедевтическими, лабораторными, инструментальными и иными методами исследования;
- диагностика неотложных состояний;
- диагностика беременности;
- проведение медицинской экспертизы;

лечебная деятельность:

- оказание специализированной медицинской помощи;
- участие в оказании скорой медицинской помощи при состояниях, требующих срочного медицинского вмешательства;
- оказание медицинской помощи при чрезвычайных ситуациях, в том числе участие в медицинской эвакуации;

реабилитационная деятельность:

- проведение медицинской реабилитации и санаторно-курортного лечения;

психолого-педагогическая деятельность:

- формирование у населения, пациентов и членов их семей мотивации, направленной на сохранение и укрепление своего здоровья и здоровья окружающих;

организационно-управленческая деятельность:

- применение основных принципов организации оказания медицинской помощи в медицинских организациях и их структурных подразделениях;
- организация и управление деятельностью медицинских организаций и их структурных подразделений;
- организация проведения медицинской экспертизы;
- организация оценки качества оказания медицинской помощи пациентам;
- ведение учетно-отчетной документации в медицинской организации и ее структурных подразделениях;
- создание в медицинских организациях и их структурных подразделениях благоприятных условий для пребывания пациентов и трудовой деятельности медицинского персонала с учетом требований техники безопасности и охраны труда;
- соблюдение основных требований информационной безопасности.

В соответствии с требованиями Профессиональный стандарт "Врач-сердечно-сосудистый хирург", утвержден приказом Министерства труда и социальной защиты Российской Федерации от 14.03.2018 № 143н , задачами профессиональной деятельности выпускников является выполнение трудовых действий в рамках трудовых функций.

1. Трудовые функции врача-сердечно-сосудистого хирурга

| Трудовые функции | | | Трудовые действия |
|------------------|--|----------------------|--|
| Код | Наименование | Уровень квалификации | Наименование |
| A/01.8 | Проведение обследования пациентов в целях выявления заболеваний и (или) патологических состояний сердечно-сосудистой системы, требующих хирургического лечения | 8 | <p>Сбор анамнеза и жалоб у пациентов (их законных представителей) с заболеваниями и (или) патологическими состояниями сердечно-сосудистой системы.</p> <p>Осмотр пациентов с заболеваниями и (или) патологическими состояниями сердечно-сосудистой системы.</p> <p>Направление пациентов с заболеваниями и (или) патологическими состояниями сердечно-сосудистой системы на инструментальное обследование и лабораторное исследование в соответствии с действующими порядками оказания медицинской помощи, клиническими рекомендациями (протоколами лечения) по вопросам оказания медицинской помощи, с учетом стандартов медицинской помощи.</p> <p>Направление пациентов с заболеваниями и (или) патологическими состояниями сердечно-сосудистой системы на консультацию к врачам-специалистам в соответствии с действующими порядками оказания медицинской помощи, клиническими рекомендациями (протоколами лечения) по вопросам оказания медицинской помощи, с учетом стандартов медицинской помощи</p> <p>Обоснование и постановка диагноза в</p> |

| | | |
|--------------------|--|---|
| | | <p>соответствии с Международной статистической классификацией болезней и проблем, связанных со здоровьем (МКБ)</p> <p>Интерпретация результатов осмотров врачами-специалистами, лабораторных исследований и инструментальных обследований пациентов с заболеваниями и (или) патологическими состояниями сердечно-сосудистой системы</p> |
| <p>A/ 02.8</p> | <p>Назначение и проведение лечения пациентам с заболеваниями и (или) патологическими состояниями сердечно-сосудистой системы, требующими хирургического лечения, контроль его эффективности и безопасности</p> | <p>8</p> <p>Разработка плана лечения пациентов с заболеваниями и (или) патологическими состояниями сердечно-сосудистой системы в соответствии с действующими порядками оказания медицинской помощи, клиническими рекомендациями (протоколами лечения) по вопросам оказания медицинской помощи, с учетом стандартов медицинской помощи</p> <p>Направление пациентов с сердечно-сосудистыми заболеваниями и (или) патологическими состояниями для оказания медицинской помощи в стационарных условиях или в условиях дневного стационара при наличии медицинских показаний</p> <p>Оценка результатов медицинских вмешательств у пациентов с сердечно-сосудистыми заболеваниями и (или) патологическими состояниями</p> <p>Назначение лекарственных препаратов, медицинских изделий и лечебного питания пациентам с заболеваниями и (или) патологическими состояниями сердечно-сосудистой в соответствии с действующими порядками оказания</p> |

| | | |
|--|--|---|
| | | <p>медицинской помощи, клиническими рекомендациями (протоколами лечения) по вопросам оказания медицинской помощи, с учетом стандартов медицинской помощи.</p> <p>Оценка эффективности и безопасности применения лекарственных препаратов, медицинских изделий и лечебного питания у пациентов с заболеваниями и (или) патологическими состояниями сердечно-сосудистой системы</p> <p>Назначение немедикаментозной терапии пациентам с заболеваниями и (или) патологическими состояниями сердечно-сосудистой системы в соответствии с действующими порядками оказания медицинской помощи, клиническими рекомендациями (протоколами лечения) по вопросам оказания медицинской помощи, с учетом стандартов медицинской помощи</p> <p>Оценка эффективности и безопасности немедикаментозной терапии пациентов с заболеваниями и (или) патологическими состояниями сердечно-сосудистой системы</p> <p>Назначение лечебной физкультуры пациентам с заболеваниями и (или) патологическими состояниями сердечно-сосудистой системы в соответствии с действующими порядками оказания медицинской помощи, клиническими рекомендациями (протоколами лечения) по вопросам оказания медицинской помощи, с учетом стандартов медицинской помощи</p> |
|--|--|---|

| | | |
|--|--|--|
| | | <p>Профилактика или лечение осложнений, побочных действий, нежелательных реакций, в том числе серьезных и непредвиденных, возникших в результате диагностических или лечебных манипуляций, применения лекарственных препаратов и (или) медицинских изделий, немедикаментозного лечения или хирургических вмешательств</p> <p>Определение медицинских показаний к оказанию медицинской помощи в условиях стационара или в условиях дневного стационара</p> <p>Проведение предоперационной подготовки с сопровождением пациента в операционную из профильного отделения</p> <p>Ассистирование при:</p> <ul style="list-style-type: none"> - подготовке операционного поля, накрывании стерильным бельем; - осуществлении доступа к сердцу и (или) сосудам; - канюляции магистральных сосудов, проведении кардиоплегии; - проведении основного этапа операции на сердце и (или) сосудах; - проведении гемостаза на заключительных этапах операции на сердце и (или) сосудах <p>Наложение подкожного и кожного шва, асептической повязки</p> <p>Контроль состояния послеоперационной раны, функционирования дренажей, артериальных и венозных катетеров после операций на сердце и сосудах в послеоперационный период</p> |
|--|--|--|

| | | |
|--------------------|--|--|
| | | <p>Оказание медицинской помощи пациентам с сердечно-сосудистыми заболеваниями и (или) патологическими состояниями в экстренной и неотложной формах</p> <p>Проведение экспертизы временной нетрудоспособности пациентов с сердечно-сосудистыми заболеваниями и (или) патологическими состояниями, работа в составе врачебной комиссией медицинской организации, осуществляющей экспертизу временной нетрудоспособности</p> <p>Определение необходимости ухода законного представителя за ребенком с сердечно-сосудистым заболеванием и (или) патологическим состоянием и выдача листка временной нетрудоспособности по уходу законному представителю ребенка с указанным заболеванием</p> <p>Подготовка необходимой медицинской документации для пациентов с сердечно-сосудистыми заболеваниями и (или) патологическими состояниями для осуществления медико-социальной экспертизы в федеральных государственных учреждениях медико-социальной экспертизы</p> |
| <p>A/ 03.8</p> | <p>Проведение и контроль эффективности медицинской реабилитации при заболеваниях и (или) патологических состояниях сердечно-сосудистой системы, требующих хирургического лечения</p> | <p>8</p> <p>Составление плана мероприятий по медицинской реабилитации при заболеваниях и (или) патологических состояниях сердечно-сосудистой системы в соответствии с действующими порядками оказания медицинской помощи, клиническими рекомендациями (протоколами лечения) по вопросам оказания</p> |

| | | | |
|----|----------------------------|---|--|
| | | | <p>медицинской помощи, с учетом стандартов медицинской помощи</p> <p>Проведение мероприятий по медицинской реабилитации при заболеваниях и (или) патологических состояниях сердечно-сосудистой системы в соответствии с действующими порядками оказания медицинской помощи, клиническими рекомендациями (протоколами лечения) по вопросам оказания медицинской помощи, с учетом стандартов медицинской помощи</p> <p>Направление пациентов с заболеваниями и (или) патологическими состояниями сердечно-сосудистой системы к врачам-специалистам для назначения и проведения мероприятий по медицинской реабилитации, санаторно-курортного лечения в соответствии с действующими порядками оказания медицинской помощи, клиническими рекомендациями (протоколами лечения) по вопросам оказания медицинской помощи, с учетом стандартов медицинской помощи</p> <p>Оценка эффективности и безопасности мероприятий по медицинской реабилитации при заболеваниях и (или) патологических состояниях сердечно-сосудистой системы в соответствии с действующими порядками оказания медицинской помощи, клиническими рекомендациями (протоколами лечения) по вопросам оказания медицинской помощи, с учетом стандартов медицинской помощи</p> |
| A/ | Проведение анализа медико- | 8 | Составление плана работы и отчета о |

| | | | |
|------------|--|---|--|
| 04.8 | <p>статистической информации, ведение медицинской документации, организация деятельности находящегося в распоряжении медицинского персонала</p> | | <p>своей работе</p> <p>Ведение медицинской документации, в том числе в форме электронного документа</p> <p>Контроль выполнения должностных обязанностей находящимся в распоряжении медицинским персоналом</p> <p>Проведение работы по обеспечению внутреннего контроля качества и безопасности медицинской деятельности</p> <p>Использование медицинских информационных систем и информационно-телекоммуникационной сети "Интернет"</p> <p>Использование в работе персональных данных пациентов и сведений, составляющих врачебную тайну</p> <p>Соблюдение правил внутреннего трудового распорядка, требований пожарной безопасности, охраны труда</p> |
| А/ 05.8 | <p>Проведение и контроль эффективности мероприятий по профилактике и формированию здорового образа жизни, санитарно-гигиеническому просвещению населения</p> | 8 | <p>Пропаганда здорового образа жизни, профилактика заболеваний и (или) состояний сердечно-сосудистой системы</p> <p>Назначение профилактических мероприятий пациентам с учетом факторов риска в соответствии с действующими порядками оказания медицинской помощи, клиническими рекомендациями (протоколами лечения) по вопросам оказания медицинской помощи, с учетом стандартом медицинской помощи</p> |

| | | |
|--|--|--|
| | | <p>Контроль выполнения профилактических мероприятий</p> <p>Определение медицинских показаний к введению ограничительных мероприятий (карантина) и показаний для направления к врачу-специалисту при возникновении инфекционных (паразитарных) болезней</p> <p>Заполнение и направление в установленном порядке экстренного извещения о случае инфекционного, паразитарного, профессионального и другого заболевания, носительства возбудителей инфекционных болезней, отравления, неблагоприятной реакции, связанной с иммунизацией, укуса, ослюнения, оцарапывания животными в территориальные органы, осуществляющие федеральный государственный санитарно-эпидемиологический надзор</p> <p>Проведение противоэпидемических мероприятий в случае возникновения очага инфекции, в том числе карантинных мероприятий при выявлении особо опасных (карантинных) инфекционных заболеваний</p> <p>Формирование программ здорового образа жизни, включая программы снижения потребления алкоголя и табака, предупреждения и борьбы с немедицинским потреблением наркотических средств и психотропных веществ</p> <p>Оценка эффективности профилактической работы с</p> |
|--|--|--|

| | | | |
|--------------|--|---|--|
| | | | пациентами |
| A,B/ 06.8 | Оказание медицинской помощи в экстренной форме | 8 | <p>Оценка состояния пациентов, требующего оказания медицинской помощи в экстренной форме</p> <p>Распознавание состояний, представляющих угрозу жизни пациентов, включая состояние клинической смерти (остановка жизненно важных функций организма человека (кровообращения и (или) дыхания), требующих оказания медицинской помощи в экстренной форме</p> <p>Оказание медицинской помощи в экстренной форме пациентам при состояниях, представляющих угрозу жизни пациентов, в том числе клинической смерти (остановка жизненно важных функций организма человека (кровообращения и (или) дыхания)</p> <p>Применение лекарственных препаратов и медицинских изделий при оказании медицинской помощи в экстренной форме</p> |
| | | | |

2. ОСНОВНАЯ ЧАСТЬ

Подготовка к сдаче государственного экзамена обучающихся по программе подготовки кадров высшей квалификации в ординатуре по специальности 31.08.63 Сердечно-сосудистая хирургия проводится в конце второго года обучения (2 курса).

3.1. Трудоемкость и виды учебной работы БЗ.Б.01(Г) Подготовка к сдаче государственного экзамена

| Вид учебной работы | Кол-во зачетных единиц | Кол-во учебных часов |
|-----------------------------|------------------------|----------------------|
| Самостоятельная работа (СР) | | |

| | | |
|--|---|----|
| Подготовка к сдаче государственного экзамена | 2 | 72 |
| ИТОГО | 2 | 72 |

3.2. Содержание БЗ.Б.01(Г) Подготовка к сдаче государственного экзамена

Государственная итоговая аттестация отражает образовательный уровень выпускника, свидетельствующий о наличии у него способностей и готовности самостоятельно решать на современном уровне задачи профессиональной деятельности, компетентно излагать специальную информацию, научно аргументировать и защищать свою точку зрения. Подготовка к сдаче государственного экзамена проводится в виде самостоятельной работы, формами контроля являются оценка практических навыков, тестовый контроль.

3.3. Оценочные средства БЗ.Б.01(Г) Подготовка к сдаче государственного экзамена по программе ординатуры по специальности 31.08.63 Сердечно-сосудистая хирургия (уровень подготовки кадров высшей квалификации)

3.3.1. Примеры заданий для тестового контроля:

| | |
|-------------------------|---|
| Государственный экзамен | <p>Бифуркация общей сонной артерии чаще всего соответствует: углу нижней челюсти подъязычной кости верхнему краю щитовидного хряща *нижнему краю щитовидного хряща верно все перечисленное</p> |
| | <p>В операционной ране наружная сонная артерия по отношению к внутренней сонной артерии располагается кпереди и медиально *кзади и медиально кзади и латерально кпереди и латерально</p> |
| | <p>Синоаурикулярная блокада - это уменьшение силы импульса синусового узла ниже порогового нарушение проводимости импульса от синусового узла к предсердиям уменьшение возбудимости миокарда предсердий *нарушение проводимости импульса от предсердий к желудочкам нарушение проводимости импульса в системе Гиса - Пуркинье</p> |

Приложение 1. Перечень специальных профессиональных навыков и умений по специальности 31.08.63 Сердечно-сосудистая хирургия Приложение 2. Перечень контрольных вопросов для подготовки к государственному экзамену по специальности 31.08.63 Сердечно-сосудистая хирургия.

3.4. УЧЕБНО-МЕТОДИЧЕСКОЕ И ИНФОРМАЦИОННОЕ ОБЕСПЕЧЕНИЕ

Б3.Б.01(Г) Подготовка к сдаче государственного экзамена

3.4.1. Основная литература

| № | Наименование | Автор(ы) | Год, место издания | Кол-во экземпляров | |
|---|--|---|--|--------------------|------------|
| | | | | в библиотеке | на кафедре |
| 1 | 2 | 3 | 4 | 7 | 8 |
| 1 | Хирургия аорты | Ю. В. Белов, Р. Н. Комаров. | М.: Медицинское информационное агентство, 2018 | 1 | |
| 2 | Сосудистая хирургия: Национальное руководство. Краткое издание [Электронный ресурс] | Под ред. В. С. Савельева, А. И. Кириенко. | М.: ГЭОТАР-Медиа, 2015. – URL: http://www.studentlibrary.ru/ | Неогр. д. | |
| 3 | Эндотелиальная дисфункция и способы ее коррекции при облитерирующем атеросклерозе [Электронный ресурс] | Калинин, Р.Е. | М.: ГЭОТАР-Медиа, 2014. - URL: http://studentlibrary.ru/ | <u>Неогр. д.</u> | |
| 4 | Клапанная недостаточность при варикозной болезни вен нижних конечностей [Электронный ресурс] | Калинин Р.Е. | М.: ГЭОТАР-Медиа, 2017. - URL: http://www.studentlibrary.ru/ | Неогр. д. | |
| 5 | Болезни сердца по Браунвальду: руководство по сердечно-сосудистой медицине [Электронный ресурс] | Под ред. П. Либби | 2015.- URL: http://books-up.ru | Неогр. д. | |

3.5.2. Основная литература

| № | Наименование | Автор(ы) | Год, место издания | Кол-во экземпляров | |
|---|----------------|-----------------------------|--------------------------------|--------------------|------------|
| | | | | в библиотеке | на кафедре |
| 1 | 2 | 3 | 4 | 7 | 8 |
| 1 | Хирургия аорты | Ю. В. Белов, Р. Н. Комаров. | М.: Медицинское информационное | 1 | - |

| | | | | | |
|---|---|---|--|-----------|---|
| | | | агентство, 2018 | | |
| 2 | Реконструктивная хирургия клапанов сердца по Карпантье: от анализа клапана к его реконструкции [Электронный ресурс] | А. Карпантье, Д. Г. Адамс, Ф. Филсуфи и др. | М.: Логосфера, 2019. - URL: https://www.books-up.ru/ | Неогр. д. | |
| 3 | Клапанная недостаточность при варикозной болезни вен нижних конечностей [Электронный ресурс] | Калинин Р.Е. | М.: ГЭОТАР-Медиа, 2017. - URL: http://www.studentlibrary.ru/ | Неогр. д. | |
| 4 | Сосудистый доступ в гемодиализе (Перев. С англ. Под ред. А.С.Гуркова) | Х.Шольц | «Практическая медицина», 2019 | 5 | - |
| 5 | Клапанные пороки сердца 2-е издание | В.И.Новиков, Т.Н.Новикова | МЕДпресс-информ, 2020 | 1 | - |
| 6 | Реконструктивная хирургия клапанов сердца по Карпантье от анализа клапана к его реконструкции | А.Карпантье, Дэвид Г.Адамс, Фарзан Филсуфи | «Логосфера» 2019 | 1 | - |

-3.4.2. Дополнительная литература

| № | Наименование | Автор(ы) | Год, место издания | Кол-во экземпляров | |
|---|---------------------------------------|--|-----------------------------|--------------------|------------|
| | | | | в библиотеке | на кафедре |
| 1 | 2 | 3 | 4 | 7 | 8 |
| 1 | Атлас хирургических операций | Золлингер, Р.М. пер. с англ. под ред. В.А. Кубышкина. | М.: ГЭОТАР-Медиа, 2009. | 3 | - |
| 2 | Клиническая хирургия: нац. рук: в 3 т | Под ред. В.С. Савельева, А.И. Кириенко. | М.: ГЭОТАР-Медиа, 2010. | 5 | - |
| 3 | Хирургия. 100 клинических разборов | Дж.А. Госсадж, Б. Модарай, А. Сахай, Р. Уорт; пер. с англ. под ред. А.Ф. Черноусова, Т.В. Хоробрых | М.: ГЭОТАР-Медиа, 2009. | 2 | - |
| 4 | Медиастиниты: учеб. пособие | В. А. Сорокин, А. А. Фургал [и др.] ; | Тихоокеанский гос. мед. ун- | 68 | - |

| | | | | | |
|----|--|--|--|------------------|---|
| | | | т. - Владивосток : Медицина ДВ, 2019. | | |
| 5 | Эндотелиальная дисфункция и способы ее коррекции при облитерирующем атеросклерозе [Электронный ресурс] | Калинин, Р.Е. | М.: ГЭОТАР-Медиа, 2014. - URL: http://studentlibrary.ru/ | <u>Неогр. д.</u> | - |
| 6. | Журнал ангиология и сосудистая хирургия | Главный редактор – д.м.н., академик РАН, профессор Покровский А.В. | М.: Издательство «Ангиология ИНФО» 2018 - 2021 | <u>Неогр. д.</u> | - |
| 7. | Руководство по хирургии торакоабдоминальных аневризм аорты | Ю.В.Белов, Р.Н.Комаров | Издательство «МИА», 2010 | <u>1</u> | - |
| 8. | Хирургия расслоений аорты В типа | Ю.В.Белов, Р.Н.Комаров Н.Ю.Стегний | Издательство «МИА», 2014 | <u>1</u> | - |
| 9. | Одномоментные сердечно-сосудистые и онкологические операции: Когда, кому и как? | Ю.В.Белов Р.Н.Комаров | Издательство «МИА», 2012 | <u>1</u> | - |
| | Хирургическая анатомия сердца по Уилкоксу | Роберт Г.Андерсон, Дайана Е.Спайсер, Энтони М. Хлавачек, Эндрю К. Кук, Карл Л. Блейкер | «Логосфера», 2015 | <u>1</u> | - |
| | Клинические рекомендации по кардиохирургии | Ассоциация сердечно-сосудистых хирургов России | 2016-2021 | <u>Неогр. д.</u> | - |
| | Клинические рекомендации по | Ассоциация сердечно- | 2016-2021 | <u>Неогр. д.</u> | - |

| | | | | | |
|--|---|---|--|-----------|---|
| | сосудистой хирургии | сосудистых хирургов России | | | |
| | Сосудистая хирургия: Национальное руководство. Краткое издание [Электронный ресурс] | Под ред. В. С. Савельева, А. И. Кириенко. | М.: ГЭОТАР-Медиа, 2015. – URL: http://www.studentlibrary.ru/ | Неогр. д. | - |
| | Болезни сердца по Браунвальду: руководство по сердечно-сосудистой медицине [Электронный ресурс] | Под ред. П. Либби | 2015.- URL: http://books-up.ru | Неогр. д. | - |
| | Практическая кардиоанестезиология 5-е издание | Фредерик А.Хенсли, Дональд Е.Мартин младший, Гленн П.Грэвли | «Медицинское информационное агентство», 2017 | 1 | - |

3.4.3. Интернет-ресурсы.

Ресурсы библиотеки

1. «Электронно-библиотечная система «Консультант студента» <http://www.studentlibrary.ru/>
2. Электронная библиотечная система «Консультант врача» <https://www.rosmedlib.ru/>
3. Электронная библиотечная система «Букап» <http://books-up.ru/>
4. Электронная библиотечная система «Университетская библиотека online» www.biblioclub.ru
5. Электронная библиотека авторов ТГМУ в Электронной библиотечной системе «Руконт» <http://lib.rucont.ru/collections/89>
6. Электронно-библиотечная система eLibrary (подписка) <http://elibrary.ru/>
7. Medline with Full Text <http://web.b.ebscohost.com/>
8. БД «Статистические издания России» <http://online.eastview.com/>
9. ЭБС «Лань» <http://www.e.lanbook.ru>
10. ЭБС «Юрайт» <http://www.biblio-online.ru/>
11. БД Scopus <https://www.scopus.com>
12. БД WoS <http://apps.webofknowledge.com/WOS>
13. Springer Nature <https://link.springer.com/>
14. Springer Nano <https://nano.nature.com/>
15. ScienceDirect <https://www.sciencedirect.com/>
16. Электронная база данных периодики ИВИС <https://dlib.eastview.com>

Ресурсы открытого доступа

1. Федеральная электронная медицинская библиотека (ФЭМБ) – полнотекстовая база данных ЦНМБ <http://www.femb.ru/feml/>

2. Рубрикатор клинических рекомендаций <http://cr.rosminzdrav.ru/#/>
3. Cyberleninka <https://cyberleninka.ru/>
4. НОРА — «Национальный агрегатор открытых репозиторий российских университетов» <https://openrepository.ru/uchastniki>
5. ГИС «Национальная электронная библиотека» НЭБ с виртуальным читальным залом диссертаций РГБ <https://rusneb.ru/>
6. Федеральная служба государственной статистики <https://www.gks.ru/>
7. Официальный интернет-портал правовой информации <http://pravo.gov.ru/>
8. «Консультант Плюс» <http://www.consultant.ru/>
9. EBSCO Open Dissertations™ <https://biblioboard.com/opendissertations/>
10. PubMed <https://www.ncbi.nlm.nih.gov/pubmed>
11. Freedom Collection издательства Elsevier <http://www.sciencedirect.com/>.
12. «Wiley Online Library» <https://onlinelibrary.wiley.com/>
13. BioMed Central <https://www.biomedcentral.com/>
14. PubMed Central <https://www.ncbi.nlm.nih.gov/pmc/>

3.5. Материально-техническое обеспечение БЗ.Б.01(Г) Подготовка к сдаче государственного экзамена

Минимально необходимый для реализации программы перечень материально-технического обеспечения включает в себя специально оборудованные помещения для проведения учебных занятий оборудованные доступом с сеть «Интернет», в том числе:

аудитории, оборудованные мультимедийными и иными средствами обучения, позволяющими использовать симуляционные технологии, с типовыми наборами профессиональных моделей и результатов лабораторных и инструментальных исследований в количестве, позволяющем обучающимся осваивать умения и навыки, предусмотренные профессиональной деятельностью, индивидуально;

аудитории, оборудованные фантомной и симуляционной техникой, имитирующей медицинские манипуляции и вмешательства, в количестве, позволяющем обучающимся осваивать умения и навыки, предусмотренные профессиональной деятельностью, индивидуально;

анатомический зал и (или) помещения, предусмотренные для работы с биологическими моделями;

помещения, предусмотренные для оказания медицинской помощи пациентам, в том числе связанные с медицинскими вмешательствами, оснащенные специализированным оборудованием и (или) медицинскими изделиями (тонометр, стетоскоп, фонендоскоп, термометр, медицинские весы, ростометр, противошоковый набор, набор и укладка для экстренных профилактических и лечебных мероприятий, электрокардиограф, облучатель бактерицидный, аппарат наркозно-дыхательный, аппарат искусственной вентиляции легких, инфузomat, отсасыватель послеоперационный, дефибриллятор с функцией синхронизации, стол операционный хирургический многофункциональный универсальный, хирургический, микрохирургический инструментарий и расходный материал в количестве, позволяющем обучающимся осваивать умения и навыки, предусмотренные профессиональной деятельностью, универсальная система ранорасширителей с прикреплением к операционному столу, аппарат для мониторинга основных функциональных показателей, анализатор дыхательной

смеси, электроэнцефалограф, дефибриллятор с функцией синхронизации, а также иное необходимое оборудование для реализации программы.

3.6. Перечень информационных технологий, используемых для осуществления образовательного процесса по дисциплине, программного обеспечения и информационно-справочных систем.

- 1 Polycom Telepresence M100 Desktop Conferencing Application (ВКС)
- 2 Kaspersky Endpoint Security
- 3 7-PDF Split & Merge
- 4 ABBYY FineReader
- 5 Microsoft Windows 7
- 6 Microsoft Office Pro Plus 2013
- 7 CorelDRAW Graphics Suite
- 8 1С:Университет
- 9 Math Type Mac Academic
- 10 Math Type Academic
- 11 Adobe Creative Cloud (Photoshop, Illustrator, InDesign, Acrobat Pro и т.д.)
- 12 Autodesk AutoCad LT
- 13 Система антикоррупционной диагностики "Акорд"
- 14 Диагностика и коррекция стресса
- 15 Экспресс диагностика суицидального риска "Сигнал"
- 16 Мониторинг трудовых мотивов
- 17 Аудиовизуальная стимуляция "Групповой"
- 18 INDIGO
- 19 Microsoft Windows 10
- 20 Гарант
- 21 Консультант+
- 22 Statistica Ultimate 13
- 23 МойОфис проф
- 24 Cisco WebEX Meeting Center

4. Методические рекомендации по организации БЗ.Б.01(Г) Подготовка к сдаче государственного экзамена

Подготовка к сдаче государственного экзамена по специальности 31.08.63 – сердечно-сосудистая хирургия проводится в виде самостоятельной работы (72 час.) с тестовым контролем и оценкой практических навыков и умений.

Тестовый контроль по специальности 31.08.63 – сердечно-сосудистая хирургия проводится в специализированном компьютерном классе, содержит задания в тестовой форме, отражающие теоретические аспекты сформированности компетенций программы обучения. Критерии оценки: «отлично» 90% и более правильных ответов; «хорошо» 80%-89% правильных ответов; «удовлетворительно» 70-79% правильных ответов; «неудовлетворительно» – менее 70% правильных ответов.

Оценка практических навыков и умений проводится на клинической базе кафедры/института. Оценивается владение практическими умениями и навыками в соответствии с ОПОП подготовки кадров высшей квалификации в ординатуре по

специальности 31.08.63 – сердечно-сосудистая хирургия и степень готовности к самостоятельной практической деятельности в соответствии профессиональным стандартом Врач – сердечно-сосудистый хирург. Практические навыки и умения оцениваются как «зачтено» или «не зачтено». «Зачтено»: выполнение на «отлично», «хорошо» и «удовлетворительно». «Не зачтено»: при оценке «неудовлетворительно».

Критерии оценки практических навыков и умений: «Отлично» выставляется обучающемуся, показавшему полные и глубокие знания образовательной программы, способность к их систематизации и клиническому мышлению, а также способность применять приобретенные знания в стандартной и нестандартной ситуации, без ошибок самостоятельно демонстрирует выполнение практических умений. «Хорошо» выставляется обучающемуся, показавшему хорошие/серьезные знания программы дисциплины, способному применять приобретенные знания в стандартной ситуации, но не достигшему способности к их систематизации и клиническому мышлению, а также к применению их в нестандартной ситуации; обучающийся самостоятельно демонстрирует выполнение практических умений, допуская некоторые неточности (малосущественные ошибки), которые самостоятельно обнаруживает и быстро исправляет. Обучающийся демонстрирует знание базовых положений в профессиональной области; проявляет логичность и доказательность изложения материала, но допускает отдельные неточности при использовании ключевых понятий; в ответах на дополнительные вопросы имеются незначительные ошибки. «Удовлетворительно» выставляется обучающемуся, показавшему слабые знания, но владеющему основными разделами программы дисциплины, необходимым минимумом знаний и способному применять их по образцу в стандартной ситуации; обучающийся демонстрирует выполнение практических умений, допуская некоторые ошибки, которые может исправить при коррекции их преподавателем. «Неудовлетворительно» » выставляется обучающемуся, показавшему поверхностные знания, что не позволяет ему применять приобретенные знания даже по образцу в стандартной ситуации, не способному самостоятельно продемонстрировать практические умения или выполняющему их с грубыми ошибками.

Каждый обучающийся в течение всего периода обучения обеспечен индивидуальным неограниченным доступом к электронно-библиотечным системам (электронным библиотекам) и к электронной информационно-образовательной среде организации. Электронно-библиотечная система (электронная библиотека) и электронная информационно-образовательная среда обеспечивают возможность доступа обучающегося из любой точки, в которой имеется доступ к информационно-телекоммуникационной сети «Интернет», как на территории организации, так и вне ее.

Обучающиеся из числа лиц с ограниченными возможностями здоровья обеспечены электронными и (или) печатными образовательными ресурсами в формах, адаптированных к ограничениям их здоровья.

Перечень специальных профессиональных навыков и умений к Государственной итоговой аттестации по специальности 31.08.63 – сердечно-сосудистая хирургия:

1. - Выявлять клинические симптомы и синдромы у пациентов с заболеваниями сердечно-сосудистой системы
2. Интерпретировать и анализировать результаты осмотров и обследований пациентов с заболеваниями сердечно-сосудистой системы
3. - давать клиническую оценку результатов лабораторных, лучевых, электрофизиологических, эндоскопических и других распространенных в клинической практике диагностических методов исследования;
4. - формулировать в своих заключениях диагностическое решение (предварительный или клинический диагноз) в соответствии с требованиями МКБ-10;
5. - владеть принципами и методами профилактики и лечения, наиболее распространенных сердечно-сосудистых заболеваний, а также реабилитации больных.
6. - применять принципы санологии и профилактической медицины при проведении оздоровительных и профилактических мероприятий;
7. - давать рекомендации по коррекции факторов сердечно-сосудистого риска.
8. -Оказывать неотложную медицинскую помощи в объеме первой врачебной помощи больным на догоспитальном этапе при следующих неотложных состояниях: (- шок (травматический, геморрагический, кардиогенный, анафилактический, токсический и др.): - обморок; - коллапс; - кома гипогликемическая, гипергликемическая, мозговая, печеночная, почечная, неясной этиологии); - острая дыхательная недостаточность; - отек гортани, ложный круп; - астматический статус; - открытый, закрытый, клапанный пневмоторакс; - гипертонический криз; - стенокардия; - инфаркт миокарда; - печеночная колика;- почечная колика; - кровотечения наружные, внутренние; - острая задержка мочи; - закрытая черепно-мозговая травма (сотрясение, ушиб, сдавление головного мозга); - острый живот;- острые нарушения мозгового кровообращения; - отек легких; - судорожные состояния, эпилептический статус; - алкогольный делирий; - психомоторное возбуждение; - химические и термические ожоги, отморожения;- поражение электрическим током, молнией, тепловой и солнечный удары; - отравления; - утопление, удушение; - тиреотоксический криз; - переломы костей, вывихи, ушибы, раны, растяжения; - первичная реакция при острой лучевой болезни; - клиническая смерть.
9. - все виды инъекций;
10. - определение группы крови, резус-фактора, экспресс-методом, индивидуальной и биологической совместимости крови;
11. - определение годности крови к переливанию, гемотрансфузия, введение сывороток;
12. - капельное и струйное переливание лекарств и кровезаменителей;
13. - остановка наружного кровотечения;
14. - анализ крови на гемоглобин, гематокрит, лейкоциты, СОЭ;
15. - приготовление мазков, материала для цитологического, бактериологического исследования;
16. - катетеризация мочевого пузыря;

17. - промывание желудка.
18. - гигиенического обучения и воспитания различных групп населения;
19. -- оказывать первую врачебную помощь в условиях экстремальной обстановки при массовом поступлении пострадавших и больных из очага катастрофы;
20. - проводить основные санитарно-гигиенические и противоэпидемические мероприятия в условиях чрезвычайных ситуаций;
21. - пользоваться коллективными и индивидуальными средствами защиты.
22. - применять общие принципы и методы клинической психологии при оказании хирургической помощи взрослым и детям в условиях профессиональной деятельности врача сердечно-сосудистого хирурга;
23. - использовать вербальные и невербальные средства общения в психотерапевтических целях.
24. - применять правила врачебной этики и нормы медицинской деонтологии при проведении оздоровительных, профилактических и лечебно-диагностических мероприятий.
25. Использовать информационно-аналитические системы и информационно-телекоммуникационную сеть «Интернет» ;
26. Использовать в работе персональные данные пациентов и сведения, составляющие врачебную тайну;
27. - пользоваться компьютерными программами, созданными для информационно-справочной поддержки деятельности врача сердечно-сосудистого хирурга
28. - определить показания и противопоказания к назначению лекарственных средств в объеме квалифицированной или специализированной хирургической помощи при распространённых сердечно-сосудистых заболеваниях у взрослых и детей;
29. - определить показания и противопоказания к назначению диеты при распространённых сердечно-сосудистых заболеваниях у взрослых и детей;
30. - определить показания и противопоказания к применению лечебной физкультуры, комплекса реабилитационных мероприятий при лечении распространённых сердечно-сосудистых заболеваний у взрослых и детей;
31. - определить показания и противопоказания к назначению физиотерапевтических процедур при лечении распространённых сердечно-сосудистых заболеваний у взрослых и детей;
32. - определить показания и противопоказания к проведению реанимационных мероприятий;
33. - применить не инструментальные и инструментальные методы восстановления проходимости дыхательных путей и провести непрямой массаж сердца.
34. организовать профилактику хирургических сердечно-сосудистых заболеваний;
35. осуществить раннюю диагностику по клиническим симптомам и синдромам, дифференциальную диагностику, оценить тяжесть состояния больного, определить показания к госпитализации;
36. определить объём и последовательность специальных диагностических мероприятий, оценить их результаты;
37. составить и обосновать план лечебных мероприятий, сформулировать показания и противопоказания к оперативному вмешательству;
38. определить объём предоперационной подготовки с учётом возраста, нарушений гомеостаза, характера и тяжести основного заболевания и сопутствующей патологии;
39. оценить объём операционной травмы с целью выбора адекватного метода обезболивания, объём возможной кровопотери, определить необходимость и методы её коррекции;
40. определить наиболее целесообразную методику хирургического вмешательства и выполнить её в необходимом объёме;

41. организовать адекватное послеоперационное лечение больного;
42. оценить необходимость участия врачей смежных специальностей в комплексном лечении взрослых, детей, лиц пожилого и старческого возраста;
43. организовать диспансеризацию, реабилитацию, экспертизу трудоспособности больных с хирургическими сердечно-сосудистыми заболеваниями
44. Уметь осуществить профилактические, диагностические и лечебные мероприятия при следующих заболеваниях: (Приобретённые пороки сердца: - стеноз аортального клапана; - недостаточность клапана аорты; - стеноз митрального клапана;- недостаточность митрального клапана;- пролапс митрального клапана; - стеноз трикуспидального клапана;- недостаточность трикуспидального клапана;- митрально-аортальный стеноз;- митральный стеноз в сочетании с аортальной недостаточностью;- митрально-аортально-трикуспидальный стеноз;- аневризма восходящей аорты с недостаточностью аортального клапана. Врождённые пороки сердца:- открытый артериальный проток; - дефекты межпредсердной перегородки; - дефекты межжелудочковой перегородки;- аномальный дренаж лёгочных вен;- открытый атриовентрикулярный канал;- стеноз устья аорты;- коарктация аорты;- изолированный стеноз лёгочной артерии;- тетрада Фалло;- транспозиция магистральных артерий; - двойное отхождение аорты и лёгочной артерии от правого желудочка;- аномалия Эбштейна;- единственный желудочек.ИБС и её осложнения:- ишемическая болезнь сердца;- ишемическая болезнь сердца в сочетании с поражением брахиоцефальных артерий;- постинфарктная аневризма сердца;- постинфарктный дефект межжелудочковой перегородки;- ишемическая недостаточность митрального клапана;- постинфарктный разрыв свободной стенки левого желудочка.Осложнения, возникающие после трансплантации сердца:- болезнь коронарных артерий пересаженного сердца;- отторжение аллотрансплантата;- инфекционные осложнения.Заболевания перикарда:- аномалии развития перикарда;- кисты перикарда;- сухой перикардит;- экссудативный перикардит;- констриктивный перикардит; - травматические и ятрогенные перикардиты. Новообразования сердца:- миксома;- фиброма;- рабдомиома;- саркома;- мезотелиома.Заболевания аорты и артерий:- облитерирующий атеросклероз аорты и артерий нижних конечностей;- хроническая сосудисто-мозговая недостаточность;- синдром хронической абдоминальной ишемии;- вторичная вазоренальная гипертензия;- синдром ишемии мужских половых органов;- облитерирующий тромбангиит;- неспецифический аортоартериит;- постэмболическая окклюзия артерий;- посттравматическая окклюзия артерий;- диабетическая ангиопатия;- аневризмы восходящего отдела аорты, дуги и торакоабдоминальной аорты;- аневризмы абдоминальной аорты и периферических артерий;- диссекция аорты;- ангионеврозы и ангиотрофоневрозы;- врождённые ангиодисплазии;- сосудистые опухоли.Заболевания венозной системы:- варикозная болезнь вен нижних конечностей;- варикозная болезнь вен малого таза;- тромбозы;- острый венозный тромбоз;- посттромбофлебитический синдром;- синдром верхней полой вены;- синдром нижней полой вены;- врождённые аномалии;- лимфедема конечности.Острые заболевания и травмы сердца и сосудов:- тампонада сердца;- закрытые травмы сердца;- открытые травмы сердца;- тромбоэмболия лёгочных артерий;- острая окклюзия мезентериальных сосудов;- острая окклюзия почечных сосудов;- острая артериальная непроходимость (эмболии, тромбозы, спазм);- разрыв аневризм грудной и брюшной аорты;- разрывы аневризм периферических артерий;- острые венозные тромбозы;- травмы магистральных сосудов.Нарушения ритма и проводимости сердца:- блокады сердца;- экстрасистолия;- пароксизмальная тахикардия;- мерцательная аритмия;- фибрилляция желудочков.Уметь выполнять хирургические манипуляции (оперативные вмешательства):- все виды переливания крови;- аппендэктомия;-

лапаротомия;- грыжесечение;- ушивание прободных язв желудочно-кишечного тракта;- дренирование брюшной полости;- катетеризация мочевого пузыря;- надлобковая пункция мочевого пузыря;- трахеостомия;- секторальная резекция молочной железы;- гастростомия, гастроэнтероанастомоз;- плевральная пункция;- экстренная помощь больному с пневмотораксом;- вскрытие абсцессов, флегмон;- постановка внутривенного катетера;- установка временной ЭКС;- пункция перикарда;- непрямой и прямой массаж сердца, реанимация;- вскрытие грудной клетки (стернотомия, торакотомия);- дренирование перикарда, средостения и плевральных полостей;- хирургические доступы к магистральным и периферическим сосудам;- сосудистый шов;- подключение больного к АИК(аппарат искусственного кровообращения);- установка катетеров и измерение гемодинамика во время операции;- техника кардиоплегии;- подшивание электродов к миокарду;- постановка внутриаортального баллончика для контрпульсации;- кардиоверсия;- непрягая эмболэктомия;- закрытая митральная комиссуротомия;- перевязка открытого артериального протока - субтотальная перикардэктомия;- имплантация постоянного ЭКС.

45. применять знания закономерностей старения, особенностей клинических проявлений, диагностики, профилактики сердечно-сосудистых заболеваний при лечении пациентов пожилого и старческого возраста.
46. - применять на практике знания клинических проявлений, диагностики и профилактики основных заболеваний, относящихся к разделу кардиологии (артериальная гипертензия, ишемическая болезнь сердца, хроническая сердечная недостаточность, нарушения сердечного ритма и проводимости, приобретённые пороки сердца, врождённые пороки сердца, инфекционный эндокардит, ревматическая болезнь сердца, тромбоэмболия лёгочной артерии, кардиомиопатии, миокардит, болезни перикарда);
47. - определить объем кардиологической помощи у пациентов с артериальной гипертензией, ишемической болезнью сердца, хронической сердечной недостаточностью, нарушениями сердечного ритма и проводимости, приобретёнными пороками сердца, врождёнными пороками сердца, инфекционным эндокардитом, ревматической болезнью сердца, тромбоэмболией лёгочной артерии, кардиомиопатией, миокардитом, перикардитом;
48. - определить показания к выбору консервативных методов лечения у больных с артериальной гипертензией, ишемической болезнью сердца, хронической сердечной недостаточностью, нарушениями сердечного ритма и проводимости, приобретёнными пороками сердца, врождёнными пороками сердца, инфекционным эндокардитом, ревматической болезнью сердца, тромбоэмболией лёгочной артерии, кардиомиопатией, миокардитом, перикардитом. При необходимости, самостоятельно провести лечебные мероприятия.
49. - провести хирургическое лечение огнестрельных ран в связи с наличием повреждения сердца и сосудов;
50. - использовать специализированный инструментарий и оптическое оборудование для осуществления микрохирургических манипуляций.
51. - применять на практике знания клинических проявлений, диагностики, лечения и профилактики основных сердечно-сосудистых заболеваний, относящихся к разделу хирургии детского возраста (врождённые и приобретённые пороки сердца и сосудов, травмы сердца и сосудов);
52. - определить объем хирургической помощи у детей и подростков с врождёнными и приобретёнными пороками сердца и сосудов, а также травмами сердца и сосудов;
53. - определить показания к выбору консервативных методов лечения у детей и подростков с врождёнными и приобретёнными пороками сердца и сосудов, а также травмами сердца и сосудов.

54. - проводить дифференциальную диагностику различных кожно-венерических заболеваний в случае участия их в развитии сердечно-сосудистой патологии (красный плоский лишай, пиодермия, многоформная экссудативная эритема, волчанка, пузырчатка, болезни, передающиеся половым путем, ВИЧ инфекция, предраковые заболевания – лейкоплакия, кожный рог, хронические трещины и др.);
55. - выбрать методы реконструктивного и пластического лечения, а так же установить сроки оперативного вмешательства у больных с дефектами и деформациями органов и тканей сердечно сосудистой системы, возникающими при сифилисе;
56. - провести реабилитационные мероприятия и диспансеризацию больных этой группы.
57. - проводить комплексные методы лечения и реабилитации кардионеврологических больных;
58. - осуществлять профилактику неврологических осложнений после сердечно-сосудистых хирургических вмешательств.
59. - оказать экстренную и плановую хирургическую помощь в рамках основных навыков и умений пациентам с заболеваниями сердечно-сосудистой системы: ИБС, ППС, ВПС, заболеваниями аорты и её ветвей, патологией вен и лимфатических сосудов.
60. - выбрать методы лучевого обследования пациента с различными заболеваниями сердечно сосудистой системы;
61. - оценивать диагностические снимки и результаты, полученные в ходе ангиографии, компьютерной томографии, спиральной компьютерной томографии, магнитно-резонансной томографии, ультразвуковой диагностики.
62. Выполнять должностные обязанности с соблюдением правил внутреннего трудового распорядка, требований пожарной безопасности, охраны труда;
63. Проводить работу по обеспечению внутреннего контроля качества и безопасности медицинской деятельности;
64. Осуществлять контроль выполнения должностных обязанностей находящимся в распоряжении медицинским персоналом;
65. Распознавать состояния, представляющие угрозу жизни, включая состояние клинической смерти (остановка жизненно важных функций организма человека (кровообращения и (или) дыхания), требующих оказания медицинской помощи в экстренной форме;
66. Выполнять мероприятия базовой сердечно-легочной реанимации;
67. Оказывать медицинскую помощь в экстренной форме при состояниях, представляющих угрозу жизни, в том числе клинической смерти (остановка жизненно важных функций организма человека (кровообращения и (или) дыхания);
68. Применять лекарственные препараты и медицинские изделия при оказании медицинской помощи в экстренной форме;
69. Организация работы подчинённого коллектива по проведению диагностической эндоскопии в чрезвычайных ситуациях, при террористических актах и военных конфликтах;
70. Проведение медицинской сортировки и проведение диагностической эндоскопии населению в чрезвычайных ситуациях, при террористических актах и военных конфликтах;
71. Участие в подготовке и медицинской эвакуации поражённых в специализированные медицинские организации;
72. Оказание экстренной консультативной медицинской помощи, в том числе с применением информационно-телекоммуникационных технологий.

Перечень контрольных вопросов для подготовки к промежуточной аттестации по производственной практике Б2.Б.01(П) Производственная (клиническая) практика.

1. Организация специализированной хирургической помощи больным сердечно-сосудистыми заболеваниями
2. Вопросы врачебно-трудовой экспертизы и реабилитации больных сердечно-сосудистыми заболеваниями
3. Врачебная этика и деонтология
4. Обследование больного и основы нормологии
5. Формирование диагноза и показания к операции
6. Терапия недостаточности кровообращения
7. Предоперационная подготовка. Послеоперационное ведение больных.
8. Общие вопросы оперативной техники. Осложнения ближайшего послеоперационного периода.
9. Хирургическая анатомия и оперативная хирургия сосудов.
10. Хирургическая анатомия сердца и сосудов
11. Оперативная хирургия сердца и сосудов
12. Специальные инструментальные методы диагностики хирургических заболеваний сердца и сосудов.
13. Функциональные методы диагностики заболеваний сердца и сосудов
14. Радиоизотопные методы диагностика заболеваний сердца и сосудов
15. Рентгенологический метод диагностики заболеваний сердца и сосудов
16. Кататеризация полостей сердца и ангиокардиография
17. Частные вопросы ангиографии определенных бассейнов сосудистой системы
18. Анестезиология, интенсивная терапия, реаниматология, искусственное кровообращение, трансфузиология в сердечно-сосудистой хирургии.
19. Анестезиология в сердечно-сосудистой хирургии
20. Интенсивная терапия и реаниматология в сердечно-сосудистой хирургии
21. Искусственное кровообращение и гипотермия
22. Трансфузиология в сердечно-сосудистой хирургии
23. Хирургия приобретенных пороков сердца (ппс).
24. Хирургия врожденных пороков сердца (впс).
25. Хирургия ибс и ее сложнейших.
26. Хирургическая анатомия коронарных артерий. Типы кровоснабжения сердца. Физиология коронарного кровообращения. Этиология ИБС
27. Клиника и диагностика ИБС. Течение и прогноз. Классификация ИБС. Стенокардия. Инфаркт миокарда. Неинвазивная диагностика. Коронарография. Хирургическое лечение ИБС. Показания и противопоказания. Паллиативные операции. Ошибки, опасности и осложнения операционного периода. Ведение неосложненного послеоперационного периода
28. Постинфарктные аневризмы сердца. Патогенез, течение и прогноз. Анатомические и клинические классификации, клиника и диагностика. Показания и противопоказания к операции. Методы хирургической коррекции. Ошибки и осложнения. Их предупреждения
29. Трансплантация сердца.
30. Общие вопросы трансплантологии. Организация службы трансплантологии в РФ
31. Оценка донора. Показания, противопоказания к трансплантации сердца. Хирургическая тактика
32. Ошибки и осложнения после операции трансплантации сердца. Их предупреждения. Ближайшие и отдаленные результаты лечения

33. Хирургия прочих заболеваний сердца
34. Заболевания перикарда
35. Опухоли сердца
36. Нарушения ритма и проводимости. Брадиаритмические формы нарушений ритма и проводимости. Классификация видов ЭКС. Осложнения операции ЭКС. Результаты прогноз, реабилитация оперированных
37. Хирургия аорты и артерий
38. Общие вопросы реконструктивной хирургии артериальной системы
39. Заболевания аорты
40. Заболевания магистральных артерий
41. Заболевания периферических артерий
42. Применение рентгенохирургических методов в лечении сосудистой патологии
43. Хирургия венозной системы
44. Приобретенные заболевания вен. Этиология и патогенез. Классификация. Клиническая картина. Диагностика, функциональные пробы. Флебография. Показания к операции. Противопоказания к операции. Методы оперативного лечения.
45. Методы экстра- и интравазальной коррекции клапанов в венозной системе. Принципы ведения послеоперационного периода. Ближайшие и отдаленные результаты
46. Врожденные пороки кровеносных сосудов
47. Неотложная хирургия острых заболеваний и травм сердца и сосудов.
48. Острые перикардиты. Классификация. Клиническая картина. Течение и прогноз. Диагностика. Диагностическая пункция полостей перикарда. Дифференциальный диагноз. Консервативное лечение. Пункционное дренирование полости перикарда. Результаты лечения
49. Закрытие травмы сердца. Клинико-анатомическая классификация. Этиология и патогенез. Симптоматика, диагностика, первая помощь пострадавшему. Особенности транспортировки. Организация помощи в стационаре. Терапевтические мероприятия. Пункция перикарда. Хирургические методы лечения повреждений сердца. Результаты операций
50. Открытые травмы сердца и инородные тела сердца. Механизм и классификация травм. Клиника, течение и прогноз. Диагностика, показания и противопоказания к операции, удаления инородных тел сердца. Методы операции при открытой травме сердца. Результаты
51. Тромбоэмболии легочной артерии. Источники эмболии. Классификации. Клиника, диагностика, зондирование сердца и ангиопульмонография, радиоизотопная диагностика. Принципы консервативной терапии: антикоагулянтная, тромболитическая. Показания к оперативному лечению. Выбор операции и ее выполнение. Результаты
52. Острая окклюзия мезентеральных сосудов. Частота и распространенность. Классификация. Клиника. Стадии. Патогенез. Диагностика. Физикальные методы исследования. Показатели центральной гемодинамики. Функциональные методы. Рентгенологические методы. Эндоскопические методы. Лабораторные методы. Ангиография. Показания к оперативному лечению. Методы реконструкции висцеральных ветвей брюшной аорты. Методы операции на органах желудочно-кишечного тракта. Особенности послеоперационного ведения. Ближайшие и отдаленные результаты
53. Острый инфаркт почки. Частота. Классификация. Клиника. Диагностика. Лабораторные методы исследования функции почек. Радиоизотопная ангиография. Рентгеноконтрастная ангиография. Дифференциальная диагностика. Прогноз и течение. Показания к консервативной терапии. Тромболитическая и

- антикоагулянтная терапия инфарктов почек. Показания и противопоказания к оперативному лечению. Ближайшие и отдаленные результаты. Реабилитация
54. Эмболии и тромбозы магистральных артерий. Этиология и патогенез. Патофизиология. Классификация острой ишемии. Клиника ишемии верхних и нижних конечностей. Диагностика. Функциональные методы исследования. Ультразвуковая доплерометрия. Дифференциальная диагностика. Показания и противопоказания к операции. Виды сосудистых операций. Осложнения ближайшего послеоперационного периода» Ближайшие и отдаленные результаты хирургического лечения. Показания и принципы консервативного лечения
 55. Разрыв аневризм грудной и брюшной аорты. Частота. Клиника различных видов разрыва. Дифференциальная диагностика. Прогноз. Показания к хирургическому лечению. Особенности анестезиологического и трансфузиологического обеспечения. Виды операции. Ближайшие и отдаленные результаты операции
 56. Разрывы аневризмы периферических артерий. Классификация. Клиническая картина. Диагностика. Ангиографическая диагностика. Дифференциальный диагноз. Методы остановки кровотечения. Борьба с геморрагическим шоком. Показания к оперативному лечению. Реконструктивные операции на артериях. Ближайшие и отдаленные результаты
 57. Острые венозные тромбозы подключичных вен системы нижней полой вены и вен нижних конечностей. Этиология. Патофизиология. Классификация. Клиника. Диагностика, функциональные пробы и методы исследования. Допплерометрия. Флебография. Дифференциальная диагностика. Показания и принципы консервативной терапии. Показания и противопоказания к операции. Тромбэктомии. Виды сосудистых операций. Сравнительная оценка результатов оперативного и консервативного лечения
 58. Травмы сосудов. Общие вопросы травмы сосудов. Частота, классификация травмы артерий и вен. Классификация кровотечений. Профилактика вторичных кровотечений. Методы временной остановки кровотечения. Методы окончательной остановки кровотечения. Патогенез ранений сосудов. Клиника ранений артерий и вен. Диагностика. Функциональные методы исследования. Аортоатериография. Флебография. Дифференциальная диагностика. Показания к операции. Виды операций на артериях. Результаты операций. Виды операций на венах. Результаты операций