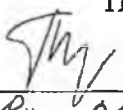


Документ подписан простой электронной подписью
Информация о владельце:
ФИО: Шуматов Валентин Борисович
Должность: Ректор
Дата подписания: 07.06.2023 11:00:13
Уникальный программный ключ:
1cef78fd73d75dc6ecf72fe1eb94fee387a2985d2637d784ee69197ba794cb4

Федеральное государственное бюджетное образовательное учреждение
высшего образования
«Тихоокеанский государственный медицинский университет»
Министерства здравоохранения Российской Федерации

УТВЕРЖДАЮ

Проректор


« 28 » 04 /И.П. Черная/
2022 г.

РАБОЧАЯ ПРОГРАММА УЧЕБНОЙ ДИСЦИПЛИНЫ

Б1.В.04 Специальные профессиональные навыки и умения

(наименование учебной дисциплины)

основной профессиональной образовательной программы
высшего образования – программы ординатуры

Направление подготовки
(специальность)

31.08.57 Онкология
(код, наименование)

Форма обучения

Очная
(очная, очно-заочная)

Срок освоения ОПОП

2 года
(нормативный срок обучения)

Институт/кафедра

Институт хирургии


Владивосток, 2022

При разработке рабочей программы учебной дисциплины Б1.В.04 Специальные профессиональные навыки и умения в основу положены:

- 1) ФГОС ВО программы ординатуры по специальности 31.08.57 Онкология (уровень подготовки кадров высшей квалификации), утвержденный приказом Министерства образования и науки РФ 25.08.2014 №1100.
- 2) Рабочий учебный план по специальности 31.08.57 Онкология, утвержденный ученым советом ФГБОУ ВО ТГМУ Минздрава России 25.03.2022, Протокол № 8
- 3) Профессиональный стандарт Врач-онколог, утверждённый приказом Министерства труда и социальной защиты Российской Федерации от 14.03.2018 № 138 н.

Рабочая программа учебной дисциплины Б1.В.04 Специальные профессиональные навыки и умения одобрена на заседании Института хирургии от «31» 03 2022 г. Протокол № 9

Директор института



Е. П. Костив

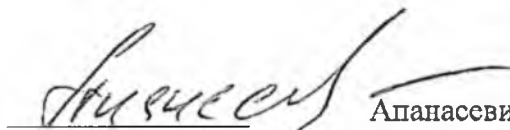
Рабочая программа учебной дисциплины Б1.В.04 Специальные профессиональные навыки и умения одобрена УМС института ординатуры, аспирантуры, магистратуры от «27» апреля 2022 г. Протокол № 4/21-22

Председатель УМС



Скварник В.В.

Разработчики:
доктор медицинских наук,
профессор



Апанасевич В. И.

2. ВВОДНАЯ ЧАСТЬ

2.1. Цель и задачи освоения дисциплины

Цель освоения дисциплины Б1.В.04 Специальные профессиональные навыки и умения подготовка высококвалифицированного специалиста, обладающего системой общекультурных и профессиональных компетенций, сформированных на основе базовых и специальных медицинских знаний и умений, способного и готового самостоятельно решать профессиональные задачи по охране здоровья граждан путем обеспечения оказания высококвалифицированной медицинской помощи в соответствии с установленными требованиями и стандартами в сфере здравоохранения по специальности 31.08.57 Онкология .

При этом **задачами** дисциплины являются

1. овладение полным набором профессиональных и универсальных компетенций, трудовых действий в соответствии с ФГОС ВО по специальности 31.08.57 Онкология и профессиональным стандартом Врач-онколог;
2. совершенствование навыков оказания медицинской помощи в соответствии с ФГОС ВО по специальности 31.08.57 Онкология и профессиональным стандартом Врач-онколог;
3. формирование устойчивых профессиональных компетенций и отработка практического алгоритма действий по оказанию медицинской помощи, в том числе в экстренной и неотложной форме;
4. отработка индивидуальных практических навыков и умений и коммуникативных навыков в работе с коллегами при выполнении профессиональных задач.

2.2. Место учебной дисциплины Б1.В.04 Специальные профессиональные навыки и умения в структуре ОПОП университета

2.2.1. Согласно рабочему учебному плану программы ординатуры по специальности **31.08.57 Онкология** (уровень подготовки кадров высшей квалификации) дисциплина Б1.В.04 Специальные профессиональные навыки и умения относится к вариативной части Блока 1 Дисциплины (модули).

2.2.2. Для изучения данной дисциплины необходимы знания, умения и навыки, компетенции, сформированные при обучении дисциплинам базовой и вариативной части основной профессиональной образовательной программы ординатуры по специальности **31.08.57 Онкология**

Б1.Б.01 Онкология

Б1.Б.03 Патология (модуль)

Б1.Б.03.01 Патология Модуль Физиология

Б1.Б.03.02 Патология Модуль Анатомия

Б1.В.01 Лучевая диагностика

Б1.В.02 Функциональная диагностика

Б1.В.03 Сердечно-легочная реанимация

2.3. Требования к результатам освоения учебной дисциплины

2.3.1. Изучение данной учебной дисциплины направлено на формирование у обучающихся следующих компетенций УК-2, ПК-1, ПК-2, ПК-4, ПК-5, ПК-6, ПК-8, ПК-10, ПК-13, ПК-14.

№	Номер/ индекс компете нции	Содержание компетенции	В результате изучения учебной дисциплины обучающиеся должны:			
			Знать	Уметь	Владеть	Оценочные средства
1	2	3	4	5	6	7
1. ___	УК-2	готовность к управлению коллективом, толерантно воспринимать социальные, этнические, конфессиональные и культурные различия	особенности социальных, этнических, конфессиональных, культурных различий, встречающихся среди членов коллектива; этические нормы общения с коллегами и партнерами; особенности психологии экстремальных ситуаций.	строить межличностные отношения и работать в коллективе, организовывать внутри коллектива взаимодействие с учетом социально-культурных особенностей, этнических и конфессиональных различий отдельных членов коллектива	навыками взаимодействия в профессиональной команде; навыками делового общения в профессиональной среде, навыками руководства коллективом.	Тестирование, собеседование
2. ___	ПК-1	готовность к осуществлению комплекса мероприятий, направленных на сохранение и укрепление здоровья и включающих в себя формирование здорового образа жизни, предупреждение возникновения и (или) распространения заболеваний, их раннюю диагностику, выявление причин и условий их возникновения и	организацию врачебного контроля за состоянием здоровья населения, вопросы экспертизы нетрудоспособности и медико-юридической помощи населению; показатели здоровья населения, факторы, формирующие здоровье человека (экологические, профессиональные, природно-климатические, эндемические, социальные, эпидемиологические,	планировать, анализировать и оценивать качество медицинской помощи, состояние здоровья населения и влияние на него факторов окружающей и производственной среды	методикой сбора информации о показателях здоровья взрослого населения; алгоритмом профилактических мероприятия по предупреждению онкологических заболеваний	Тестирование, собеседование

		развития, а также направленных на устранение вредного влияния на здоровье человека факторов среды его обитания	психо-эмоциональные, профессиональные, генетические)			
3. ___	ПК-2	готовность к проведению профилактических медицинских осмотров, диспансеризации и осуществлению диспансерного наблюдения	нормативные документы, регламентирующие проведение профилактических осмотров и диспансеризацию населения; сроки и объем диспансеризации населения;	участвовать в организации и оказании лечебно-профилактической и санитарно-противоэпидемической помощи населению с учетом его социально-профессиональной и возрастно-половой структуры; определять сроки и объем мероприятий по диспансеризации населения	методикой сбора информации о показателях здоровья населения; алгоритмом профилактических мероприятия по предупреждению заболеваний	Тестирование, собеседование
4. ___	ПК-4	готовность к применению социально-гигиенических методик сбора и медико-статистического анализа информации о показателях здоровья взрослых и подростков	методику расчета показателей медицинской статистики; основы применения статистических показателей при оценке состояния здоровья населения.	вычислять и оценивать основные демографические показатели, характеризующие состояние здоровья населения.	оценками состояния общественного здоровья; методикой расчета показателей медицинской статистики;	Тестирование, собеседование
5. ___	ПК-5	готовность к определению у пациентов патологических состояний, симптомов,	МКБ-10, современную классификацию заболеваний; причины и условия в возникновения клинических синдромов	Выделять патофизиологическую основу патологических состояний, симптомов, синдромов заболеваний;	навыками определения симптомов и синдромов (типовых патологических процессов), с целью диагностики	Тестирование, собеседование, оценка практических навыков и

		синдромов заболеваний, нозологических форм в соответствии с Международной статистической классификацией болезней и проблем, связанных со здоровьем	(типовых патологических процессов), болезней; основные клинические синдромы (типовые патологические процессы), причины и механизмы их развития, исходов	выявлять причинно-следственные взаимосвязи их развития	патологических состояний	умений
б. _____	ПК-6	готовность к ведению и лечению пациентов, нуждающихся в оказании онкологической медицинской помощи	основные лечебные мероприятия при наиболее часто встречающихся онкологических заболеваниях; методы лечения и профилактики заболеваний внутренних органов и показания к их применению; клинико-фармакологическую характеристику основных групп лекарственных препаратов; ведение типовой учетно-отчетной медицинской документации в медицинских организациях	разработать план действий, с учетом течения заболевания; использовать рациональный выбор конкретных лекарственных средств при лечении онкологических пациентов; сформулировать показания к избранному методу лечения с учетом этиотропных и патогенетических средств; обосновать фармакотерапию у конкретного пациента при основных патологических синдромах; оценить эффективность и безопасность проводимого лечения; применять различные способы введения лекарственных	алгоритмом выбора медикаментозной и немедикаментозной терапии пациентов с онкологическими заболеваниями; методикой анализа эффективности проводимого лечения; методами ведения учетно-отчетной документации в стационаре (оформление листа назначения лекарственных препаратов, оформление рецептов)	Тестирование, собеседование, оценка практических навыков и умений

				препаратов		
7. ___	ПК-8	готовность к применению природных лечебных факторов, лекарственной, немедикаментозной терапии и других методов у пациентов, нуждающихся в медицинской реабилитации	виды, формы и методы реабилитации, организацию и проведение мероприятий по реабилитации; основы организации медицинской и социальной реабилитации; механизм действия физических факторов, влияние физических факторов на основные патологические процессы и функции разных органов и систем организма; механизм лечебного действия лечебной физкультуры, физиотерапии, рефлексотерапии: показания и противопоказания к их назначению, особенности их проведения	проводить мероприятия по медико-социальной реабилитации больных; планировать и выполнять программы реабилитации при наиболее распространенных патологических состояниях и повреждениях организма; применять на практике природные лечебные факторы, лекарственную и немедикаментозную терапии у пациентов, нуждающихся в медицинской реабилитации и санаторно-курортном лечении; выявлять группы пациентов, нуждающихся в медицинской реабилитации и санаторно-курортном лечении	методами реабилитационных мероприятий при наиболее распространенных патологических состояниях и повреждениях организма; программами этапной реабилитации больных	Тестирование, собеседование
8. ___	ПК-10	готовностью к применению основных принципов организации и управления в сфере охраны здоровья граждан, в медицинских	законы Российской Федерации, технические регламенты, международные и национальные стандарты, приказы, рекомендации,	участвовать в организации и оказании лечебно-профилактической и санитарно-противоэпидемической	правильным ведением медицинской документации; методикой анализа показателей работы онкологических подразделений	Тестирование, собеседование

		организациях и их структурных подразделениях	международную систему единиц (СИ), действующие международные классификации; основные принципы управления и организации медицинской помощи населению;	помощи населению с учетом его социально-профессиональной (включая профессиональные занятия спортом) и возрастно-половой структуры;	медицинского учреждения	
9. _	ПК-13	готовность к проведению адекватной противоболевой терапии и оценке ее эффективности	Принципы проведения противоболевой терапии	Проводить противоболевую терапию	Оценивать эффективность противоболевой терапии	Тестирование, собеседование
10. _	ПК-14	готовность к определению вида, продолжительности реабилитационных мероприятий и оценке их эффективности	Принципы проведения реабилитационных мероприятий	Проводить реабилитационные мероприятия	Оценивать эффективность реабилитационных мероприятий	Тестирование, собеседование

2.4. Характеристика профессиональной деятельности выпускника

2.4.1. Область профессиональной деятельности выпускника

Область профессиональной деятельности выпускников, освоивших программу ординатуры по специальности 31.08.57 Онкология включает охрану здоровья граждан путем обеспечения оказания высококвалифицированной медицинской помощи в соответствии с установленными требованиями и стандартами в сфере здравоохранения.

Связь области профессиональной деятельности выпускников ОПОП ВО ординатуры по специальности 31.08.57 Онкология с профессиональным стандартом отражена в таблице 1.

Таблица 1

Связь ОПОП ВО с профессиональным стандартом

Направление подготовки/специальность	Номер уровня квалификации	Наименование выбранного профессионального стандарта (одного или нескольких)
31.08.57 Онкология	8	Проекта Приказа Министерства труда и социальной защиты РФ "Об утверждении профессионального стандарта "Врач онколог" (подготовлен Минтрудом России 2018 г)

2.4.2. Объекты профессиональной деятельности выпускников, освоивших программу ординатуры:

физические лица (пациенты) в возрасте от 0 до 15 лет, от 15 до 18 лет (подростки) и в возрасте старше 18 лет (взрослые); население; совокупность средств и технологий, направленных на создание условий для охраны здоровья граждан.

2.4.3. Виды профессиональной деятельности, к которым готовятся выпускники, освоившие программу ординатуры:

- профилактическая;
- диагностическая;
- лечебная;
- реабилитационная;
- психолого-педагогическая;
- организационно-управленческая.

Программа ординатуры включает в себя все виды профессиональной деятельности, к которым готовится ординатор.

2.4.4. Задачи профессиональной деятельности выпускников

профилактическая деятельность:

- предупреждение возникновения заболеваний среди населения путем проведения профилактических и противоэпидемических мероприятий;
- проведение профилактических медицинских осмотров, диспансеризации, диспансерного наблюдения;
- проведение сбора и медико-статистического анализа информации о показателях здоровья населения различных возрастно-половых групп, характеризующих состояние их здоровья;

диагностическая деятельность:

- диагностика заболеваний и патологических состояний пациентов на основе владения пропедевтическими, лабораторными, инструментальными и иными методами исследования;
- диагностика неотложных состояний;
- диагностика беременности;
- проведение медицинской экспертизы;

лечебная деятельность:

- оказание специализированной медицинской помощи;
- участие в оказании скорой медицинской помощи при состояниях, требующих срочного медицинского вмешательства;
- оказание медицинской помощи при чрезвычайных ситуациях, в том числе участие в медицинской эвакуации;

реабилитационная деятельность:

- проведение медицинской реабилитации и санаторно-курортного лечения;

психолого-педагогическая деятельность:

- формирование у населения, пациентов и членов их семей мотивации, направленной на сохранение и укрепление своего здоровья и здоровья окружающих;

организационно-управленческая деятельность:

- применение основных принципов организации оказания медицинской помощи в медицинских организациях и их структурных подразделениях;
- организация и управление деятельностью медицинских организаций и их структурных подразделений;
- организация проведения медицинской экспертизы;
- организация оценки качества оказания медицинской помощи пациентам;
- ведение учетно-отчетной документации в медицинской организации и ее структурных подразделениях;
- создание в медицинских организациях и их структурных подразделениях благоприятных условий для пребывания пациентов и трудовой деятельности медицинского персонала с учетом требований техники безопасности и охраны труда;
- соблюдение основных требований информационной безопасности.

В соответствии с требованиями Проекта Приказа Министерства труда и социальной защиты РФ "Об утверждении профессионального стандарта "Врач онколог" (подготовлен Минтрудом России в 2018 г.), задачами профессиональной деятельности выпускников ординатуры является реализация обобщенных трудовых функций, представленных в таблице 2.

Таблица 2

Трудовые функции врача-онколога

Трудовые функции			Трудовые действия
код	наименование	Уровень квалификации	наименование
А Оказание медицинской помощи по профилю «онкология» в амбулаторных условиях и условиях дневного стационара			
A/01.8	Диагностика в целях выявления онкологического заболевания, его прогрессирования	8	Организация и проведение скрининга граждан из групп риска (по возрасту, полу, наследственности) для выявления злокачественных новообразований Сбор жалоб, анамнеза жизни у пациентов (их законных представителей) с онкологическими заболеваниями или с подозрением на онкологические заболевания

		<p>Интерпретация и анализ информации, полученной от пациентов (их законных представителей) с онкологическими заболеваниями или с подозрением на онкологические заболевания</p> <p>Осмотр и физикальное обследование пациентов с онкологическими заболеваниями или подозрением на онкологические заболевания</p> <p>Выявление клинических симптомов и синдромов у пациентов с онкологическими заболеваниями или с подозрением на онкологические заболевания</p> <p>Проведение дифференциальной диагностики, формулирование, обоснование и постановка диагноза в соответствии с Международной статистической классификацией болезней и проблем, связанных со здоровьем (далее – МКБ), Международной классификацией онкологических заболеваний (далее – МКБ-О), Международной классификацией стадий злокачественных новообразований (далее – TNM) и составление плана лабораторных исследований и инструментальных обследований пациентов с онкологическими заболеваниями или с подозрением на онкологические заболевания</p> <p>Направление пациентов с онкологическими заболеваниями или с подозрением на онкологические заболевания на инструментальное обследование и лабораторные исследования (в том числе морфологические, иммуногистохимические, иммунологические, молекулярно-генетические исследования) в соответствии с порядками оказания медицинской помощи, на основе клинических рекомендаций, с учетом стандартов медицинской</p>
--	--	--

		<p>помощи, в том числе при организации и проведении скрининга для выявления онкологических заболеваний</p> <p>Интерпретация и анализ результатов осмотра, физикального обследования, инструментальных обследований и лабораторных исследований (в том числе морфологических, иммуногистохимических, иммунологических, молекулярно-генетических исследований) пациентов с онкологическими заболеваниями или с подозрением на онкологические заболевания</p> <p>Выполнение тонкоигольной аспирационной биопсии и трепанобиопсии поверхностно расположенных опухолей (кожи и мягких тканей, периферических лимфоузлов, молочной железы, щитовидной железы), диагностического лапароцентеза и торакоцентеза для получения жидкости из полости, стеральной пункции для получения костного мозга, мазков-отпечатков опухолей наружных локализаций с целью последующего лабораторного исследования</p> <p>Направление пациентов с онкологическими заболеваниями или с подозрением на онкологические заболевания на консультацию к врачам-специалистам в соответствии с порядками оказания медицинской помощи, на основе клинических рекомендаций, с учетом стандартов медицинской помощи</p> <p>Интерпретация и анализ результатов осмотров врачами-специалистами пациентов с онкологическими заболеваниями или с подозрением на онкологические заболевания</p> <p>Выявление симптомов и синдромов осложнений онкологического заболевания, а также побочных действий и</p>
--	--	---

			<p>нежелательных реакций, возникших в результате диагностических процедур у пациентов с онкологическими заболеваниями или с подозрением на онкологические заболевания</p> <p>Выявление и формирование групп повышенного риска развития онкологических заболеваний</p> <p>Применение медицинских изделий в соответствии с документацией по эксплуатации, согласно порядкам оказания медицинской помощи, на основе клинических рекомендаций, с учетом стандартов медицинской помощи</p> <p>Обеспечение безопасности диагностических манипуляций</p> <p>Диагностика состояний, требующих оказания скорой медицинской помощи пациентам с онкологическими заболеваниями или с подозрением на онкологические заболевания</p>
A/02.8	<p>Лечение пациентов с онкологическими заболеваниями, контроль его эффективности и безопасности</p>	8	<p>Разработка плана лечения пациента с онкологическим заболеванием в зависимости от состояния пациента с онкологическим заболеванием, диагноза и стадии заболевания в соответствии с порядками оказания медицинской помощи, на основе клинических рекомендаций, с учетом стандартов медицинской помощи</p> <p>Направление пациента с онкологическим заболеванием на консилиум с участием врачей-специалистов для определения плана лечения и принятия решения об оказании специализированной медицинской помощи по профилю «онкология»</p> <p>Проведение назначенной консилиумом врачей-специалистов или врачом-онкологом противоопухолевой лекарственной терапии пациентам с онкологическими заболеваниями</p> <p>Назначение и проведение</p>

		<p>симптоматической терапии, в том числе диетотерапии, пациентам с онкологическими заболеваниями в соответствии с клинической картиной заболевания</p> <p>Назначение и выполнение медицинских манипуляций, в числе которых:</p> <ul style="list-style-type: none">- цитобиопсия и core-биопсия периферических лимфоузлов, поверхностно расположенных опухолей мягких тканей;- лапароцентез и торакоцентез с целью удаления жидкости из брюшной и плевральной полости;- инфузия с использованием инфузومات, внутривенных помп;- уход за имплантированным подкожным венозным портом;- введение препаратов через центральный венозный катетер, имплантированный подкожный венозный порт, в плевральную и брюшную полости <p>Проведение профилактики побочных действий и нежелательных реакций, возникших в результате диагностических или лечебных манипуляций, противоопухолевой лекарственной и лучевой терапии у пациентов с онкологическими заболеваниями</p> <p>Назначение методов немедикаментозного лечения онкологических заболеваний (в том числе методы локальной деструкции опухолей, лучевая терапия, фотодинамическая терапия) в зависимости от распространенности опухолевого процесса и сопутствующих заболеваний</p> <p>Определение структуры осложнений терапии по шкале токсичности.</p> <p>Консультативная помощь врачам, оказывающим первичную врачебную медико-санитарную помощь пациентам с онкологическими заболеваниями,</p>
--	--	---

			<p>контроль проведения симптоматического лечения</p> <p>Назначение обезболивающих лекарственных препаратов, в том числе наркотических лекарственных препаратов и психотропных лекарственных препаратов, направленных на облегчение боли, связанной с заболеванием, состоянием и (или) медицинским вмешательством, , согласно действующему порядку оказания паллиативной медицинской помощи взрослому населению</p> <p>Оценка эффективности, переносимости и безопасности применения лекарственных препаратов, медицинских изделий и лечебного питания у пациентов с онкологическими заболеваниями</p>
A/03.8	<p>Проведение и контроль эффективности медицинской реабилитации пациентов с онкологическими заболеваниями, в том числе при реализации индивидуальных программ реабилитации или абилитации инвалидов</p>	8	<p>Определение медицинских показаний и медицинских противопоказаний для проведения мероприятий медицинской реабилитации пациентов с онкологическими заболеваниями и их последствиями в соответствии с порядком организации медицинской реабилитации</p> <p>Проведение мероприятий медицинской реабилитации пациентов с онкологическими заболеваниями и их последствиями, в том числе при реализации индивидуальной программы реабилитации или абилитации инвалидов</p> <p>Направление пациентов с онкологическими заболеваниями и их последствиями к врачам-специалистам для назначения и проведения мероприятий медицинской реабилитации, санаторно-курортного лечения, в том числе при реализации индивидуальной программы реабилитации или абилитации инвалидов, в соответствии с порядком организации медицинской реабилитации и порядком организации санаторно-</p>

			курортного лечения Оценка эффективности и безопасности мероприятий по медицинской реабилитации пациентов с онкологическими заболеваниями и их последствиями в соответствии с порядком организации медицинской реабилитации
A/04.8	Проведение медицинских экспертиз в отношении пациентов с онкологическими заболеваниями	8	Проведение экспертизы временной нетрудоспособности пациентов с онкологическими заболеваниями, выдача листов нетрудоспособности Подготовка медицинской документации для осуществления медико-социальной экспертизы в государственных учреждениях медико-социальной экспертизы, том числе в форме электронного документооборота Направление пациентов с онкологическими заболеваниями, имеющих стойкое снижение трудоспособности, на медико-социальную экспертизу
A/05.8	Проведение и контроль эффективности мероприятий по формированию здорового образа жизни, санитарно-гигиеническому просвещению населения с целью профилактики онкологических заболеваний, сопровождение и курирование программ, направленных на раннее выявление онкологических заболеваний, организованных в медицинских организациях первичной медико-санитарной помощи	8	Пропаганда здорового образа жизни; первичная и вторичная профилактика онкологических заболеваний Проведение профилактических медицинских осмотров, диспансерного наблюдения за пациентами с онкологическими заболеваниями в соответствии с нормативными правовыми актами. Проведение диспансеризации населения с целью раннего выявления онкологических заболеваний и основных факторов риска их развития в соответствии с нормативными правовыми актами. Определение контингента лиц, подлежащих вызову на диспансерный осмотр в текущем периоде Назначение профилактических мероприятий пациентам с учетом факторов риска в соответствии с порядками оказания медицинской помощи, на основе клинических

		<p>рекомендаций, с учетом стандартов медицинской помощи</p> <p>Проведение предварительных и периодических медицинских осмотров работников, занятых на тяжелых работах и на работах с вредными и (или) опасными условиями труда</p> <p>Контроль соблюдения здорового образа жизни и проведения профилактических мероприятий</p> <p>Определение медицинских показаний к введению ограничительных мероприятий (карантина) и медицинских показаний для направления к врачу-специалисту при возникновении инфекционных (паразитарных) болезней</p> <p>Оформление и направление в территориальные органы, осуществляющие федеральный государственный санитарно-эпидемиологический надзор, экстренного извещения при выявлении инфекционного или профессионального заболевания</p> <p>Проведение противоэпидемических мероприятий в случае возникновения очага инфекции, в том числе карантинных мероприятий при выявлении особо опасных (карантинных) инфекционных заболеваний</p> <p>Формирование программ здорового образа жизни, включая программы снижения потребления алкоголя и табака, предупреждения и борьбы с немедицинским потреблением наркотических средств и психотропных веществ</p> <p>Консультирование населения, в том числе пациентов с онкологическими заболеваниями и членов их семей, по вопросам индивидуального риска возникновения заболевания в зависимости от семейного анамнеза, индивидуальных факторов риска</p> <p>Направление на консультацию к</p>
--	--	---

		<p>врачу-генетику пациентов с онкологическими заболеваниями или с подозрениями на онкологические заболевания при наличии показаний</p> <p>Направление пациентов с онкологическими заболеваниями или с подозрениями на онкологические заболевания на лабораторные исследования для исключения наиболее частых наследственных синдромов, связанных с онкологическими заболеваниями (значимые герминальные мутации генов BRCA1/2, CHEK2, синдром Линча, наследственный полипозный рак толстой кишки), интерпретация полученных результатов</p> <p>Организация оказания медицинской помощи пациентам с онкологическими заболеваниями в соответствии с общероссийскими антидопинговыми правилами и антидопинговыми правилами и стандартами, утвержденными международными антидопинговыми организациями</p> <p>Проведение санитарно-просветительной работы по формированию здорового образа жизни, профилактике онкологических заболеваний</p>
<p>A/06.8</p>	<p>Проведение анализа медико-статистической информации, ведение медицинской документации, организация деятельности находящегося в распоряжении медицинского персонала</p>	<p>Составление плана работы и отчета о своей работе</p> <p>Ведение медицинской документации, в том числе в форме электронного документа</p> <p>Сбор и анализ основных медико-статистических показателей заболеваемости, инвалидности, смертности пациентов с онкологическими заболеваниями</p> <p>Обеспечение качества ведения медицинской документации в соответствии с требованиями нормативных правовых актов по профилю «онкология»</p> <p>Сбор данных и анализ результатов онкологического скрининга</p> <p>Ведение регистра пациентов по</p>

			<p>профилю «онкология»</p> <p>Контроль выполнения должностных обязанностей находящихся в распоряжении медицинским персоналом</p> <p>Проведение работы по обеспечению внутреннего контроля качества и безопасности медицинской деятельности</p>
A/07.8	<p>Оказание медицинской помощи в экстренной форме</p>		<p>Оценка состояния пациента, требующего оказания медицинской помощи в экстренной форме</p> <p>Распознавание состояний, представляющих угрозу жизни пациентов, включая состояние клинической смерти (остановка жизненно важных функций организма человека (кровообращения и (или) дыхания), требующих оказания медицинской помощи в экстренной форме</p> <p>Оказание медицинской помощи в экстренной форме пациентам при состояниях, представляющих угрозу жизни пациентов, в том числе клинической смерти (остановка жизненно важных функций организма человека (кровообращения и (или) дыхания)</p> <p>Применение лекарственных препаратов и медицинских изделий при оказании медицинской помощи в экстренной форме</p>
A/08.8	<p>Оказание паллиативной медицинской помощи пациентам с онкологическими заболеваниями</p>		<p>Динамическое наблюдение пациентов с онкологическими заболеваниями, нуждающихся в оказании паллиативной медицинской помощи</p> <p>Оценка интенсивности и характера болевого синдрома с использованием шкал оценки боли</p> <p>Оказание медицинской помощи пациентам с онкологическими заболеваниями, нуждающимся в оказании паллиативной медицинской помощи</p> <p>Обезболивание и коррекция симптомов онкологического заболевания у пациентов, нуждающихся в паллиативной</p>

			<p>медицинской помощи</p> <p>Разработка и проведение комплексных мероприятий по улучшению качества жизни пациентов с онкологическими заболеваниями, нуждающихся в оказании паллиативной медицинской помощи</p> <p>Направление пациентов с онкологическими заболеваниями в медицинские организации, оказывающие паллиативную медицинскую помощь, в соответствии с порядками оказания медицинской помощи, на основе клинических рекомендаций, с учетом стандартов медицинской помощи</p> <p>Консультирование законных представителей пациента и лиц, осуществляющих уход за пациентами с онкологическими заболеваниями, по навыкам и организации индивидуального ухода за пациентом с онкологическим заболеванием, нуждающимся в оказании паллиативной медицинской помощи</p> <p>Решение этических вопросов, возникающих в связи с прогрессирующей болезнью и приближением смерти</p>
<p>В Оказание специализированной, в том числе высокотехнологичной, медицинской помощи по профилю «онкология» (лекарственная терапия)</p>			
В/01.8	<p>Диагностика в целях выявления онкологического заболевания, его прогрессирования</p>	8	<p>Организация и проведение скрининга граждан из групп риска (по возрасту, полу, наследственности) для выявления злокачественных новообразований</p> <p>Сбор жалоб, анамнеза жизни у пациентов (их законных представителей) с онкологическими заболеваниями или с подозрением на онкологические заболевания</p> <p>Интерпретация и анализ информации, полученной от пациентов (их законных представителей) с</p>

		<p>онкологическими заболеваниями или с подозрением на онкологические заболевания</p> <p>Осмотр и физикальное обследование пациентов с онкологическими заболеваниями или с подозрением на онкологические заболевания</p> <p>Выявление клинических симптомов и синдромов у пациентов</p> <p>с онкологическими заболеваниями или с подозрением на онкологические заболевания</p> <p>Проведение дифференциальной диагностики, формулирование, обоснование и постановка диагноза в соответствии с МКБ, МКБ-О, TNM и составление плана лабораторных и инструментальных обследований пациентов с онкологическими заболеваниями или с подозрением на онкологические заболевания</p> <p>Направление пациентов с онкологическими заболеваниями или с подозрением на онкологические заболевания на инструментальное обследование и лабораторные исследования (в том числе морфологические, иммуногистохимические, иммунологические, молекулярно-генетические исследования) в соответствии с порядками оказания медицинской помощи, на основе клинических рекомендаций, с учетом стандартов медицинской помощи, в том числе при организации и проведении скрининга для выявления онкологических заболеваний</p> <p>Интерпретация и анализ результатов осмотра, физикального обследования, инструментальных обследований и лабораторных исследований (в том числе морфологических, иммуногистохимических, иммунологических, молекулярно-генетических исследований)</p>
--	--	---

		<p>пациентов с онкологическими заболеваниями или с подозрением на онкологические заболевания</p> <p>Выполнение тонкоигольной аспирационной биопсии и трепанобиопсии поверхностно расположенных опухолей (кожи и мягких тканей, периферических лимфоузлов, молочной железы, щитовидной железы), диагностического лапароцентеза и торакоцентеза для получения жидкости из полости, стерильной пункции для получения костного мозга, мазков-отпечатков опухолей наружных локализаций с целью последующего лабораторного исследования</p> <p>Направление пациентов с онкологическими заболеваниями или с подозрением на онкологические заболевания на консультацию к врачам-специалистам в соответствии с порядками оказания медицинской помощи, на основе клинических рекомендаций, с учетом стандартов медицинской помощи</p> <p>Интерпретация и анализ результатов осмотров врачами-специалистами пациентов с онкологическими заболеваниями или с подозрением на онкологические заболевания</p> <p>Выявление симптомов и синдромов осложнений онкологического заболевания, а также побочных действий и нежелательных реакций, возникших в результате диагностических процедур у пациентов с онкологическими заболеваниями или с подозрением на онкологические заболевания</p> <p>Выявление и формирование групп повышенного риска развития онкологических заболеваний</p> <p>Применение медицинских изделий в соответствии с документацией по эксплуатации, согласно порядкам оказания</p>
--	--	---

			<p>медицинской помощи, на основе клинических рекомендаций, с учетом стандартов медицинской помощи</p> <p>Обеспечение безопасности диагностических манипуляций</p> <p>Диагностика состояний, требующих оказания скорой медицинской помощи пациентам с онкологическими заболеваниями или с подозрением на онкологические заболевания</p>
В/02.8	<p>Лечение пациентов с онкологическими заболеваниями, включая проведение противоопухолевой лекарственной терапии, контроль его эффективности и безопасности</p>	8	<p>Разработка плана ведения пациента с онкологическим заболеванием, включая проведение противоопухолевой лекарственной терапии, в зависимости от состояния пациента, диагноза заболевания, степени распространенности онкологического процесса, в соответствии с порядками оказания медицинской помощи, на основе клинических рекомендаций, с учетом стандартов медицинской помощи</p> <p>Назначение лекарственных препаратов, медицинских изделий и лечебного питания пациентам с онкологическими заболеваниями в соответствии с порядками оказания медицинской помощи, на основе клинических рекомендаций, с учетом стандартов медицинской помощи</p> <p>Назначение и проведение всех вариантов противоопухолевой лекарственной терапии пациентам с онкологическими заболеваниями</p> <p>Профилактика и коррекция осложнений проводимой противоопухолевой лекарственной терапии у пациентов с онкологическими заболеваниями</p> <p>Назначение лекарственных препаратов, медицинских изделий и лечебного питания, включая парентеральное, в том числе назначенных другими врачами-специалистами, проведение немедикаментозной (в том числе методы локальной деструкции</p>

		<p>опухолей, лучевая терапия, фотодинамическая терапия) терапии у пациентов с онкологическими заболеваниями</p> <p>Назначение диетотерапии пациентам с онкологическим заболеванием в соответствии с видом и клинической картиной заболевания</p> <p>Оценка эффективности и переносимости применения лекарственных препаратов, медицинских изделий, лечебного питания, включая парентеральное, диетотерапии, лекарственных препаратов, немедикаментозной терапии у пациентов с онкологическими заболеваниями</p> <p>Назначение и проведение поддерживающей терапии, оказание паллиативной медицинской помощи пациентам с онкологическими заболеваниями</p> <p>Выполнение медицинских манипуляций, в числе которых:</p> <ul style="list-style-type: none"> - лапароцентез и торакоцентез с целью удаления жидкости из брюшной и плевральной полости; - инфузии с использованием инфузоматов, внутривенных помп; - уход за имплантированным подкожным венозным портом; - введение препаратов через центральный венозный катетер, имплантированный подкожный венозный порт, в плевральную и брюшную полости <p>Проведение профилактики и лечения осложнений течения онкологического заболевания</p> <p>Проведение профилактики побочных действий и нежелательных реакций, возникших в результате диагностических или лечебных манипуляций, противоопухолевой лекарственной и лучевой терапии у пациентов с онкологическими заболеваниями (в том числе: тошнота и рвота, цитопения, фебрильная нейтропения, мукозит, диарея, дерматологическая</p>
--	--	---

			<p>токсичность, флебиты, экстравазация препаратов, синдром лизиса опухоли, токсические гепатиты, пульмониты, нейротоксичность, иммуноопосредованная токсичность)</p> <p>Определение структуры осложнений терапии по шкале токсичности.</p> <p>Назначение обезболивающих лекарственных препаратов, в том числе наркотических лекарственных препаратов и психотропных лекарственных препаратов, направленных на облегчение боли, связанной с заболеванием, состоянием и (или) медицинским вмешательством, согласно порядку оказания паллиативной медицинской помощи взрослому населению</p>
В/03.8	<p>Проведение и контроль эффективности медицинской реабилитации пациентов с онкологическими заболеваниями, в том числе при реализации индивидуальных программ реабилитации или абилитации инвалидов</p>	8	<p>Определение медицинских показаний и медицинских противопоказаний для проведения мероприятий медицинской реабилитации пациентов с онкологическими заболеваниями и их последствиями в соответствии с порядком организации медицинской реабилитации</p> <p>Проведение мероприятий медицинской реабилитации пациентов с онкологическими заболеваниями и их последствиями, в том числе при реализации индивидуальной программы реабилитации или абилитации инвалидов</p> <p>Направление пациентов с онкологическими заболеваниями и их последствиями к врачам-специалистам для назначения и проведения мероприятий медицинской реабилитации, санаторно-курортного лечения, в том числе при реализации индивидуальной программы реабилитации или абилитации инвалидов, в соответствии с порядком организации</p>

			<p>медицинской реабилитации и порядком организации санаторно-курортного лечения</p> <p>Оценка эффективности и безопасности мероприятий по медицинской реабилитации пациентов с онкологическими заболеваниями и их последствиями в соответствии с порядком организации медицинской реабилитации</p>
В/04.8	<p>Проведение медицинских экспертиз в отношении пациентов с онкологическими заболеваниями</p>	8	<p>Проведение экспертизы временной нетрудоспособности пациентов с онкологическими заболеваниями, выдача листков нетрудоспособности</p> <p>Направление пациентов с онкологическими заболеваниями для паллиативного и симптоматического лечения в соответствующие отделения медицинских организаций, оказывающих паллиативную медицинскую помощь пациентам с онкологическими заболеваниями</p> <p>Подготовка медицинской документации для осуществления медико-социальной экспертизы в государственных учреждениях медико-социальной экспертизы, том числе в форме электронного документооборота</p> <p>Направление пациентов с онкологическими заболеваниями, имеющих стойкое снижение трудоспособности, на медико-социальную экспертизу</p>
В/05.8	<p>Проведение и контроль эффективности мероприятий по формированию здорового образа жизни, санитарно-гигиеническому просвещению населения с целью профилактики онкологических заболеваний</p>	8	<p>Пропаганда здорового образа жизни, первичная и вторичная профилактика онкологических заболеваний</p> <p>Проведение профилактических медицинских осмотров, диспансерного наблюдения за пациентами с онкологическими заболеваниями в соответствии с нормативными правовыми актами</p> <p>Проведение диспансеризации населения с целью раннего выявления онкологических заболеваний и основных факторов</p>

		<p>риска их развития в соответствии с нормативными правовыми актами</p> <p>Определение контингента лиц, подлежащих вызову на диспансерный осмотр в текущем периоде</p> <p>Назначение профилактических мероприятий пациентам с учетом факторов риска в соответствии с порядками оказания медицинской помощи, на основе клинических рекомендаций, с учетом стандартов медицинской помощи</p> <p>Проведение предварительных и периодических медицинских осмотров работников, занятых на тяжелых работах и на работах с вредными и (или) опасными условиями труда</p> <p>Контроль соблюдения здорового образа жизни и проведения профилактических мероприятий</p> <p>Определение медицинских показаний к введению ограничительных мероприятий (карантина) и медицинских показаний для направления к врачу-специалисту при возникновении инфекционных (паразитарных) болезней</p> <p>Оформление и направление в территориальные органы, осуществляющие федеральный государственный санитарно-эпидемиологический надзор, экстренного извещения при выявлении инфекционного или профессионального заболевания</p> <p>Проведение противоэпидемических мероприятий в случае возникновения очага инфекции, в том числе карантинных мероприятий при выявлении особо опасных (карантинных) инфекционных заболеваний</p> <p>Формирование программ здорового образа жизни, включая программы снижения потребления алкоголя и табака, предупреждения и борьбы с немедицинским потреблением наркотических</p>
--	--	---

			<p>средств и психотропных веществ</p> <p>Консультирование населения, в том числе пациентов с онкологическими заболеваниями и членов их семей, по вопросам индивидуального риска возникновения заболевания в зависимости от семейного анамнеза, индивидуальных факторов риска</p> <p>Направление на консультацию к врачу-генетику пациентов с онкологическими заболеваниями или с подозрениями на онкологические заболевания при наличии показаний</p> <p>Направление пациентов с онкологическими заболеваниями или с подозрениями на онкологические заболевания на лабораторные исследования для исключения наиболее частых наследственных синдромов, связанных с онкологическими заболеваниями (значимые герминальные мутации генов BRCA1/2, CHEK2, синдром Линча, наследственный полипозный рак толстой кишки), интерпретация полученных результатов</p> <p>Организация оказания медицинской помощи пациентам с онкологическими заболеваниями в соответствии с общероссийскими антидопинговыми правилами и антидопинговыми правилами и стандартами, утвержденными международными антидопинговыми организациями</p> <p>Проведение санитарно-просветительной работы по формированию здорового образа жизни, профилактике онкологических заболеваний</p>
В/06.8	Проведение анализа медико-статистической информации, ведение медицинской документации, организация	8	<p>Составление плана работы и отчета о своей работе</p> <p>Ведение медицинской документации, в том числе в форме электронного документа</p> <p>Сбор и анализ основных медико-статистических показателей</p>

	деятельности находящегося в распоряжении медицинского персонала		заболеваемости, инвалидности, смертности пациентов с онкологическими заболеваниями Обеспечение качества ведения медицинской документации в соответствии с требованиями нормативных правовых актов по профилю «онкология» Сбор данных и анализ результатов онкологического скрининга Ведение регистра пациентов по профилю «онкология» Контроль выполнения должностных обязанностей находящимся в распоряжении медицинским персоналом Проведение работы по обеспечению внутреннего контроля качества и безопасности медицинской деятельности
В/07.8	Оказание медицинской помощи в экстренной форме	8	Оценка состояния пациента, требующего оказания медицинской помощи в экстренной форме Распознавание состояний, представляющих угрозу жизни пациентов, включая состояние клинической смерти (остановка жизненно важных функций организма человека (кровообращения и (или) дыхания), требующих оказания медицинской помощи в экстренной форме Оказание медицинской помощи в экстренной форме пациентам при состояниях, представляющих угрозу жизни пациентов, в том числе клинической смерти (остановка жизненно важных функций организма человека (кровообращения и (или) дыхания) Применение лекарственных препаратов и медицинских изделий при оказании медицинской помощи в экстренной форме
В/08.8	Оказание паллиативной медицинской помощи пациентам с онкологическими заболеваниями	8	Динамическое наблюдение пациентов с онкологическими заболеваниями, нуждающихся в оказании паллиативной медицинской помощи Оценка интенсивности и характера

			<p>болевого синдрома с использованием шкал оценки боли</p> <p>Оказание медицинской помощи пациентам с онкологическими заболеваниями, нуждающимся в оказании паллиативной медицинской помощи</p> <p>Обезболивание и коррекция симптомов онкологического заболевания у пациентов, нуждающихся в паллиативной медицинской помощи</p> <p>Разработка и проведение комплексных мероприятий по улучшению качества жизни пациентов с онкологическими заболеваниями, нуждающихся в оказании паллиативной медицинской помощи</p> <p>Направление пациентов с онкологическими заболеваниями в медицинские организации, оказывающие паллиативную медицинскую помощь, в соответствии с порядками оказания медицинской помощи, на основе клинических рекомендаций, с учетом стандартов медицинской помощи</p> <p>Консультирование законных представителей пациента и лиц, осуществляющих уход за пациентами с онкологическими заболеваниями, по навыкам и организации индивидуального ухода за пациентом с онкологическим заболеванием, нуждающимся в оказании паллиативной медицинской помощи</p> <p>Решение этических вопросов, возникающих в связи с прогрессирующей болезнью и приближением смерти</p>
С Оказание специализированной, в том числе высокотехнологичной, медицинской помощи по профилю «онкология» (хирургия)			
С/01.8	Диагностика в целях выявления онкологического заболевания, его прогрессирования	8	Организация и проведение скрининга граждан из групп риска (по возрасту, полу, наследственности) для выявления злокачественных новообразований

		<p>Сбор жалоб, анамнеза жизни у пациентов (их законных представителей) с онкологическими заболеваниями или с подозрением на онкологические заболевания</p> <p>Интерпретация и анализ информации, полученной от пациентов (их законных представителей) с онкологическими заболеваниями или с подозрением на онкологические заболевания</p> <p>Осмотр и физикальное обследование пациентов с онкологическими заболеваниями или с подозрением на онкологические заболевания</p> <p>Выявление клинических симптомов и синдромов у пациентов с онкологическими заболеваниями или с подозрением на онкологические заболевания</p> <p>Проведение дифференциальной диагностики, формулирование, обоснование и постановка диагноза в соответствии с МКБ, МКБ-О, TNM и составление плана лабораторных исследований и инструментальных обследований пациентов с онкологическими заболеваниями или с подозрением на онкологические заболевания</p> <p>Направление пациентов с онкологическими заболеваниями или с подозрением на онкологические заболевания на инструментальное обследование и лабораторные исследования (в том числе морфологические, иммуногистохимические, иммунологические, молекулярно-генетические исследования) в соответствии с порядками оказания медицинской помощи, на основе клинических рекомендаций, с учетом стандартов медицинской помощи, в том числе при организации и проведении</p>
--	--	---

		<p>скрининга для выявления онкологических заболеваний</p> <p>Интерпретация и анализ результатов осмотра, физикального обследования, инструментальных обследований и лабораторных исследований (в том числе морфологических, иммуногистохимических, иммунологических, молекулярно-генетических исследований) пациентов с онкологическими заболеваниями или с подозрением на онкологические заболевания</p> <p>Выполнение тонкоигольной аспирационной биопсии и трепанобиопсии поверхностно расположенных опухолей (кожи и мягких тканей, периферических лимфоузлов, молочной железы, щитовидной железы), диагностического лапароцентеза и торакоцентеза для получения жидкости из полости, стеральной пункции для получения костного мозга, мазков-отпечатков опухолей наружных локализаций с целью последующего лабораторного исследования</p> <p>Направление пациентов с онкологическими заболеваниями или с подозрением на онкологические заболевания на консультацию к врачам-специалистам в соответствии с порядками оказания медицинской помощи, на основе клинических рекомендаций, с учетом стандартов медицинской помощи</p> <p>Интерпретация и анализ результатов осмотров врачами-специалистами пациентов с онкологическими заболеваниями или с подозрением на онкологические заболевания</p> <p>Выявление симптомов и синдромов осложнений течения онкологического заболевания, а также побочных действий и нежелательных реакций, возникших в результате</p>
--	--	--

			<p>диагностических процедур у пациентов с онкологическими заболеваниями или с подозрением на онкологические заболевания</p> <p>Выявление и формирование групп повышенного риска развития онкологических заболеваний</p> <p>Применение медицинских изделий в соответствии с документацией по эксплуатации, согласно порядкам оказания медицинской помощи, на основе клинических рекомендаций, с учетом стандартов медицинской помощи</p> <p>Обеспечение безопасности диагностических манипуляций</p> <p>Диагностика состояний, требующих оказания скорой медицинской помощи пациентам с онкологическими заболеваниями или с подозрением на онкологические заболевания</p>
C/02.8	<p>Хирургическое лечение пациентов с онкологическими заболеваниями, контроль его эффективности и безопасности</p>	8	<p>Разработка плана хирургического лечения пациента с онкологическим заболеванием, включая проведение лечения в рамках самостоятельного, комплексного и комбинированного лечения, в зависимости от состояния пациента, диагноза заболевания, степени распространенности онкологического процесса, в соответствии с порядками оказания медицинской помощи, на основе клинических рекомендаций, с учетом стандартов медицинской помощи</p> <p>Назначение и применение хирургических методов, в том числе в составе комплексного и комбинированного лечения, пациентам с онкологическими заболеваниями в соответствии с решением консилиума врачей-специалистов</p> <p>Назначение лекарственных препаратов (за исключением противоопухолевой терапии), медицинских изделий и лечебного питания пациентам с</p>

		<p>онкологическими заболеваниями в соответствии с порядками оказания медицинской помощи, на основе клинических рекомендаций, с учетом стандартов медицинской помощи</p> <p>Назначение лекарственных препаратов в предоперационном периоде в зависимости от вида и объема планируемого хирургического вмешательства в соответствии с клинической картиной заболевания, сопутствующей патологией</p> <p>Назначение медицинских изделий и лечебного питания, включая парентеральное, пациентам с онкологическими заболеваниями, в том числе назначенных другими врачами-специалистами</p> <p>Назначение диетотерапии пациентам с онкологическими заболеваниями в соответствии с видом, объемом и сроком проведенной операции, клинической картиной заболевания, сопутствующей патологией</p> <p>Назначение немедикаментозной терапии (в том числе методы локальной деструкции опухолей, лучевая терапия, фотодинамическая терапия) пациентам с онкологическими заболеваниями с учетом клинической картины и стадии заболевания, сопутствующей патологии в соответствии с порядками оказания медицинской помощи, на основе клинических рекомендаций, с учетом стандартов медицинской помощи</p> <p>Оценка эффективности хирургических методов лечения, в том числе в составе комплексного и комбинированного лечения, пациентов с онкологическими заболеваниями</p> <p>Выполнение медицинских манипуляций и хирургических</p>
--	--	---

		<p>вмешательств, в том числе при:</p> <ul style="list-style-type: none"> - новообразованиях кожи, мягких тканей и слизистых оболочек; - новообразованиях головы и шеи; - раке щитовидной железы; - раке молочной железы; - вторичных опухолевых поражениях легких; - раке желудка; - раке кишечника; - первичных и вторичных опухолях печени; - опухолях женской половой системы; - опухолях мочеполовой системы <p>Обеспечение безопасности при применении хирургических методов лечения пациентов с онкологическими заболеваниями</p> <p>Проведение мероприятий, направленных на профилактику осложнений лечения</p> <p>Назначение и проведение сопроводительной терапии, оказание паллиативной медицинской помощи пациентам с онкологическими заболеваниями</p> <p>Профилактика и (или) устранение осложнений течения онкологического заболевания</p> <p>Проведение профилактики побочных действий и нежелательных реакций, возникших в результате диагностических или лечебных манипуляций, противоопухолевой лекарственной и лучевой терапии у пациентов с онкологическими заболеваниями</p> <p>Определение структуры осложнений терапии по шкале токсичности.</p> <p>Оценка эффективности и переносимости применения лекарственных препаратов, медицинских изделий, лечебного питания, включая парентеральное, диетотерапии, непротоопухолевой лекарственной терапии, немедикаментозной терапии у пациентов с онкологическими</p>
--	--	---

C/03.8	<p>Проведение и контроль эффективности медицинской реабилитации пациентов с онкологическими заболеваниями, в том числе при реализации индивидуальных программ реабилитации или абилитации инвалидов</p>	8	<p>заболеваниями</p> <p>Определение медицинских показаний и медицинских противопоказаний для проведения мероприятий медицинской реабилитации пациентов с онкологическими заболеваниями и их последствиями в соответствии с порядком организации медицинской реабилитации</p> <p>Проведение мероприятий медицинской реабилитации пациентов с онкологическими заболеваниями и их последствиями, в том числе при реализации индивидуальной программы реабилитации или абилитации инвалидов</p> <p>Направление пациентов с онкологическими заболеваниями и их последствиями к врачам-специалистам для назначения и проведения мероприятий медицинской реабилитации, санаторно-курортного лечения, в том числе при реализации индивидуальной программы реабилитации или абилитации инвалидов, в соответствии с порядком организации медицинской реабилитации и порядком организации санаторно-курортного лечения</p> <p>Оценка эффективности и безопасности мероприятий по медицинской реабилитации пациентов с онкологическими заболеваниями и их последствиями в соответствии с порядком организации медицинской реабилитации</p>
C/04.8	<p>Проведение медицинских экспертиз в отношении пациентов с онкологическими заболеваниями</p>	8	<p>Проведение экспертизы временной нетрудоспособности пациентов с онкологическими заболеваниями, выдача листков нетрудоспособности</p> <p>Направление пациентов с онкологическими заболеваниями для паллиативного и симптоматического лечения в соответствующие отделения медицинских организаций,</p>

			<p>оказывающих паллиативную медицинскую помощь пациентам с онкологическими заболеваниями</p> <p>Подготовка медицинской документации для осуществления медико-социальной экспертизы в государственных учреждениях медико-социальной экспертизы, том числе в форме электронного документооборота</p> <p>Направление пациентов с онкологическими заболеваниями, имеющих стойкое снижение трудоспособности, на медико-социальную экспертизу</p>
C/05.8	<p>Проведение и контроль эффективности мероприятий по формированию здорового образа жизни, санитарно-гигиеническому просвещению населения с целью профилактики онкологических заболеваний</p>	8	<p>Пропаганда здорового образа жизни, первичная и вторичная профилактика онкологических заболеваний</p> <p>Проведение профилактических медицинских осмотров, диспансерного наблюдения за пациентами с онкологическими заболеваниями в соответствии с нормативными правовыми актами</p> <p>Проведение диспансеризации населения с целью раннего выявления онкологических заболеваний и основных факторов риска их развития в соответствии с нормативными правовыми актами</p> <p>Определение контингента лиц, подлежащих вызову на диспансерный осмотр в текущем периоде</p> <p>Назначение профилактических мероприятий пациентам с учетом факторов риска в соответствии с порядками оказания медицинской помощи, на основе клинических рекомендаций, с учетом стандартов медицинской помощи</p> <p>Проведение предварительных и периодических медицинских осмотров работников, занятых на тяжелых работах и на работах с вредными и (или) опасными условиями труда</p> <p>Контроль соблюдения здорового образа жизни и проведения профилактических мероприятий</p>

		<p>Определение медицинских показаний к введению ограничительных мероприятий (карантина) и медицинских показаний для направления к врачу-специалисту при возникновении инфекционных (паразитарных) болезней</p> <p>Оформление и направление в территориальные органы, осуществляющие федеральный государственный санитарно-эпидемиологический надзор, экстренного извещения при выявлении инфекционного или профессионального заболевания</p> <p>Проведение противоэпидемических мероприятий в случае возникновения очага инфекции, в том числе карантинных мероприятий при выявлении особо опасных (карантинных) инфекционных заболеваний</p> <p>Формирование программ здорового образа жизни, включая программы снижения потребления алкоголя и табака, предупреждения и борьбы с немедицинским потреблением наркотических средств и психотропных веществ</p> <p>Консультирование населения, в том числе пациентов с онкологическими заболеваниями и членов их семей, по вопросам индивидуального риска возникновения заболевания в зависимости от семейного анамнеза, индивидуальных факторов риска</p> <p>Направление на консультацию к врачу-генетику пациентов с онкологическими заболеваниями или с подозрениями на онкологические заболевания при наличии показаний</p> <p>Направление пациентов с онкологическими заболеваниями или с подозрениями на онкологические заболевания на лабораторные исследования для исключения наиболее частых</p>
--	--	--

			<p>наследственных синдромов, связанных с онкологическими заболеваниями (значимые герминальные мутации генов BRCA1/2, CHEK2, синдром Линча, наследственный полипозный рак толстой кишки), интерпретация полученных результатов</p> <p>Организация оказания медицинской помощи пациентам с онкологическими заболеваниями в соответствии с общероссийскими антидопинговыми правилами и антидопинговыми правилами и стандартами, утвержденными международными антидопинговыми организациями</p> <p>Проведение санитарно-просветительной работы по формированию здорового образа жизни, профилактике онкологических заболеваний</p>
C/06.8	<p>Проведение анализа медико-статистической информации, ведение медицинской документации, организация деятельности находящегося в распоряжении медицинского персонала</p>	8	<p>Составление плана работы и отчета о своей работе</p> <p>Ведение медицинской документации, в том числе в форме электронного документа</p> <p>Сбор и анализ основных медико-статистических показателей заболеваемости, инвалидности, смертности пациентов с онкологическими заболеваниями</p> <p>Обеспечение качества ведения медицинской документации в соответствии с требованиями нормативных правовых актов по профилю «онкология»</p> <p>Сбор данных и анализ результатов онкологического скрининга</p> <p>Ведение регистра пациентов по профилю «онкология»</p> <p>Контроль выполнения должностных обязанностей находящимся в распоряжении медицинским персоналом</p> <p>Проведение работы по обеспечению внутреннего контроля качества и безопасности медицинской деятельности</p>

C/07.8	Оказание медицинской помощи в экстренной форме	8	<p>Оценка состояния пациента, требующего оказания медицинской помощи в экстренной форме</p> <p>Распознавание состояний, представляющих угрозу жизни пациентов, включая состояние клинической смерти (остановка жизненно важных функций организма человека (кровообращения и (или) дыхания), требующих оказания медицинской помощи в экстренной форме</p> <p>Оказание медицинской помощи в экстренной форме пациентам при состояниях, представляющих угрозу жизни пациентов, в том числе клинической смерти (остановка жизненно важных функций организма человека (кровообращения и (или) дыхания)</p> <p>Применение лекарственных препаратов и медицинских изделий при оказании медицинской помощи в экстренной форме</p>
C/08.8	Оказание паллиативной медицинской помощи пациентам с онкологическими заболеваниями	8	<p>Динамическое наблюдение пациентов с онкологическими заболеваниями, нуждающихся в оказании паллиативной медицинской помощи</p> <p>Оценка интенсивности и характера болевого синдрома с использованием шкал оценки боли</p> <p>Оказание медицинской помощи пациентам с онкологическими заболеваниями, нуждающимся в оказании паллиативной медицинской помощи</p> <p>Обезболивание и коррекция симптомов онкологического заболевания у пациентов, нуждающихся в паллиативной медицинской помощи</p> <p>Разработка и проведение комплексных мероприятий по улучшению качества жизни пациентов с онкологическими заболеваниями, нуждающихся в оказании паллиативной медицинской помощи</p> <p>Направление пациентов с онкологическими заболеваниями в</p>

		<p>медицинские организации, оказывающие паллиативную медицинскую помощь, в соответствии с порядками оказания медицинской помощи, на основе клинических рекомендаций, с учетом стандартов медицинской помощи</p> <p>Консультирование законных представителей пациента и лиц, осуществляющих уход за пациентами с онкологическими заболеваниями, по навыкам и организации индивидуального ухода за пациентом с онкологическим заболеванием, нуждающимся в оказании паллиативной медицинской помощи</p> <p>Решение этических вопросов, возникающих в связи с прогрессирующей болезнью и приближением смерти</p>
--	--	--

3. ОСНОВНАЯ ЧАСТЬ

3.1. Объем учебной дисциплины Б1.В.04 Специальные профессиональные навыки и умения и виды учебной работы

Вид учебной работы		Всего часов
Аудиторные занятия (всего), в том числе:		16
Лекции (Л)		--
Практические занятия (ПЗ),		12
Контроль самостоятельной работы (КСР)		4
Самостоятельная работа (СР), в том числе:		56
Подготовка к занятиям		20
Подготовка к текущему контролю		20
Подготовка к промежуточному контролю		16
Вид промежуточной аттестации	зачет с оценкой	зачет с оценкой
ИТОГО: Общая трудоемкость	час.	72
	ЗЕТ	2

3.2.1 Разделы учебной дисциплины Б1.В.04 Специальные профессиональные навыки

и умения и компетенции, которые должны быть освоены при их изучении

№	№ компетенции	Наименование раздела учебной дисциплины	Темы разделов
1	2	3	4
1.	УК-2, ПК-1, ПК-2, ПК-4, ПК-5, ПК-6, ПК-8, ПК-9, ПК-13, ПК-14	Синдром верхней полой вены	Аускультация сердца с выявлением имеющихся у пациента аускультативных феноменов. Аускультация лёгких с выявлением имеющихся у пациента аускультативных феноменов.
2.	УК-2, ПК-1, ПК-2, ПК-4, ПК-5, ПК-6, ПК-8, ПК-9, ПК-13, ПК-14	Синдром лизиса опухоли	Нарушение электролитного гомеостаза. Нефротический криз. Быстро прогрессирующий гломерулонефрит. Злокачественная артериальная гипертензия. Гипертонический криз. Тромбоз и тромбоэмболия почечных сосудов. Уратный почечный криз. Рентген-контрастная нефропатия. Гепаторенальный синдром. Острый тубуло-интерстициальный нефрит. Поражение почек при сердечной недостаточности
3.	УК-2, ПК-1, ПК-2, ПК-4, ПК-5, ПК-6, ПК-8, ПК-9, ПК-13, ПК-14	Компрессия спинного мозга	Показания к проведению экстренного гемодиализа. Процедура экстренного гемодиализа. Артериальная гипотония во время процедуры гемодиализа.

3.2.2. Разделы учебной дисциплины, виды учебной деятельности и формы контроля

№ п/п	Наименование раздела учебной дисциплины	Виды учебной деятельности, включая самостоятельную работу (в часах)					Формы текущего контроля успеваемости
		Л	ПЗ	КСР	СР	всего	
1	2	3	4	5	6	7	8
1.	Синдром верхней полой вены	--	4	--	19	23	Оценка практических навыков, тестирование, собеседование
2.	Синдром лизиса опухоли	--	4	2	19	25	Оценка практических навыков, тестирование, собеседование
3.	Компрессия спинного мозга	--	4	2	18	24	Оценка практических навыков, тестирование, собеседование

ИТОГО:	--	12	4	56	72	
---------------	----	-----------	----------	-----------	-----------	--

3.2.3. Название тем лекций и количество часов дисциплины – не предусмотрено.

3.2.4. Название тем практических занятий и количество часов дисциплины

№	Название тем практических занятий дисциплины	Часы
1.	Синдром верхней полой вены	4
2.	Синдром лизиса опухоли	4
3.	Компрессия спинного мозга	4
	Итого часов	12

3.2.5. Лабораторный практикум – не предусмотрен.

3.3. САМОСТОЯТЕЛЬНАЯ РАБОТА

3.3.1. Виды СР

№ п/п	Наименование раздела дисциплины	Виды СР	Всего часов
1.	Синдром верхней полой вены	Подготовка к занятиям Подготовка к текущему контролю Подготовка к промежуточному контролю	19
2.	Синдром лизиса опухоли	Подготовка к занятиям Подготовка к текущему контролю Подготовка к промежуточному контролю	19
3.	Компрессия спинного мозга	Подготовка к занятиям Подготовка к текущему контролю Подготовка к промежуточному контролю	18
	Итого часов		56

3.3.2. Примерная тематика рефератов - не предусмотрено.

3.3.3. Контрольные вопросы к зачету

1. _____ С
бор жалоб, анамнеза жизни у пациентов (их законных представителей) с онкологическими заболеваниями.
2. _____ О
смотр пациентов с онкологическими заболеваниями;
3. _____ Ф
формулирование предварительного диагноза и составление плана лабораторных и инструментальных обследований пациентов с онкологическими заболеваниями;
4. _____ Н
аправление пациентов с онкологическими заболеваниями на инструментальное и лабораторное обследование;

5. _____ У
становление диагноза с учетом действующей Международной статистической классификации болезней и проблем, связанных со здоровьем (далее - МКБ);
6. _____ П
роведение работ по обеспечению безопасности диагностических манипуляций;
7. _____ Р
азработка плана лечения пациентов с онкологическими заболеваниями с учетом диагноза, возраста и клинической картины;
8. _____ Н
азначение лекарственных препаратов, медицинских изделий и лечебного питания пациентам с онкологическими заболеваниями;
9. _____ О
ценка эффективности и безопасности применения лекарственных препаратов, медицинских изделий и лечебного питания для пациентов с онкологическими заболеваниями;
10. _____ П
рофилактика или лечение осложнений, побочных действий, нежелательных реакций, в том числе серьезных и непредвиденных, возникших в результате диагностических или лечебных манипуляций, применения лекарственных препаратов и (или) медицинских изделий, немедикаментозного лечения.
11. _____ О
казание медицинской помощи при неотложных состояниях, в том числе в чрезвычайных ситуациях, пациентам онкологическими заболеваниями;
12. _____ П
роведение экспертизы временной нетрудоспособности пациентов с онкологическими заболеваниями, работа в составе врачебной комиссии медицинской организации, осуществляющей экспертизу временной нетрудоспособности;
13. _____ В
едение медицинской документации, в том числе в электронном виде;
14. _____ П
роведение противоэпидемических мероприятий в случае возникновения очага инфекции;
15. _____ К
онтроль выполнения должностных обязанностей находящимся в распоряжении медицинским персоналом;
16. _____ И
спользование в работе персональных данных пациентов и сведений, составляющих врачебную тайну;
17. _____ О
ценка состояния пациентов, требующего оказания медицинской помощи в экстренной форме;
18. _____ Р
аспознавание состояний, представляющих угрозу жизни пациентов, включая состояние клинической смерти (остановка жизненно важных функций организма человека (кровообращения и (или) дыхания), требующих оказания медицинской помощи в экстренной форме;
19. _____ О
казание медицинской помощи в экстренной форме пациентам при состояниях, представляющих угрозу жизни пациентов, в том числе клинической смерти (остановка жизненно важных функций организма человека (кровообращения и (или) дыхания);

применение лекарственных препаратов и медицинских изделий при оказании медицинской помощи в экстренной форме.

3.4. ОЦЕНОЧНЫЕ СРЕДСТВА ДЛЯ КОНТРОЛЯ УСПЕВАЕМОСТИ И РЕЗУЛЬТАТОВ ОСВОЕНИЯ УЧЕБНОЙ ДИСЦИПЛИНЫ

3.4.1. Виды контроля и аттестации, формы оценочных средств

№ п/п	Виды контроля	Наименование раздела дисциплины	Оценочные средства		
			Форма	Кол-во вопросов в задании	Кол-во независимых вариантов
1.	ТК, ПК	Синдром верхней полой вены	ТЗ, СЗ, тренажеры	ТЗ -10 СЗ - 1	3
2.	ТК, ПК	Синдром лизиса опухоли	ТЗ, СЗ, стандартизованный пациент, тренажеры	ТЗ -10 СЗ - 1	3
3.	ТК, ПК	Компрессия спинного мозга	ТЗ, СЗ, стандартизованный пациент	ТЗ -10 СЗ - 1	3

3.4.2. Примеры оценочных средств:

для текущего контроля (ТК)	Нежелательные явления Синдрома острого лизиса опухоли:
	<ul style="list-style-type: none"> А) Ранняя смерть Б) Ухудшение преморбидного фона В) Необходимость проведения интенсивной сопроводительной терапии Г) Модификация специфической терапии и, как следствие, увеличение вероятности рецидива Д) *Верно все
	<ul style="list-style-type: none"> Факторы опухоли, влияющие на риск развития СОЛ: А) Распространенный опухолевый процесс Б) Высокопролиферирующие опухоли В) Высокохимиочувствительные опухоли Г) Высокочувствительные опухоли к современным таргетным препаратам Д) *Верно все
для промежуточного	Для лечения Синдрома острого лизиса опухоли применяют
	<ul style="list-style-type: none"> А) Циклофосфан Б) * Аллопуринол В) Адеметионин Г) Магния сульфат
	В результате острого лизиса опухоли повреждаются:

контроля (ПК)	А) Печень Б) Головной мозг В) *Почки Г) Легкие
	В основе развития СВПВ лежат: А) Сдавление вены извне, Б) Прорастание стенки вены злокачественной опухолью, В)Тромбоз верхней полой вены Г)*Верно все
	К злокачественным опухолям, которые наиболее часто (80–90%) осложняются СВПВ, относятся следующие : А) Рак легкого (чаще правосторонний), Б) Неходжкинские лимфомы, В) Метастатические формы рака молочной железы, герминогенных опухолей, желудочно-кишечного тракт Г)* Верно все

3.5. УЧЕБНО-МЕТОДИЧЕСКОЕ И ИНФОРМАЦИОННОЕ ОБЕСПЕЧЕНИЕ ДИСЦИПЛИНЫ

3.5.1. Основная литература

№ п/п	Наименование, Тип ресурса	Автор (ы)/ редактор	Выходные данные, электронный адрес	Кол-во экз. (доступов)	
				В БиЦ	На кафедре
1	2	3	4	5	6
1	Онкология - учебник	Давыдов, М. И.	М. : ГЭОТАР-Медиа, 2019. - 916 с.	3	1
2	Лучевая терапия (радиотерапия) : учеб. для вузов [Электронный ресурс]	Г. Е. Труфанов, М. А. Асатуриян, Г. М. Жаринов	М. : ГЭОТАР-Медиа, 2018. - 208 с.	2	1
3	Онкология. Национальное руководство. Краткое издание [Электронный ресурс]	В. И. Чиссова, М. И. Давыдов.	М. : ГЭОТАР-Медиа, 2017. - 576 с. URL: http://www.studentlibrary.ru	Неогр. д.	1
4	Онкология : учебник [Электронный ресурс]	С. Б. Петерсон	М. : ГЭОТАР-Медиа, 2015. - 288 с. URL: http://www.studentlibrary.ru	Неогр. д.	1

3.5.2. Дополнительная литература

№ п/п	Наименование, Тип ресурса	Автор (ы)/ редактор	Выходные данные, электронный адрес	Кол-во экз. (доступов)	
				В БиЦ	На кафедре
1	2	3	4	7	8
1.	Клинические рекомендации Общероссийской общественной организации "Российское общество онкомаммологов" по диагностике и лечению рака молочной железы / Российское о-во онкомаммологов	В. Ф. Семиглазов, Р. М. Палтуев	- М. : ГЭОТАР-Медиа, 2018. - 397 с.	2	
2.	Онкомаммология: учебное пособие	В. А. Хайленко, Д. В. Комова	М. : МЕДпресс-информ, 2015. - 326	2	
3.	Рак легкого учебное пособие	Ш. Х. Ганцев, В. М. Моисеенко, А. И. Арсеньев и др	М. : ГЭОТАР-Медиа, 2017. - 223	1	
4	Рак молочной железы учебное пособие	А. Д. Каприн, Н. И. Рожкова	М. : ГЭОТАР-Медиа, 2018. - 450	2	
5	Руководство по химиотерапии опухолевых заболеваний	под ред. Н.И. Переводчиковой, В.А. Горбуновой	М. : Практическая медицина, 2015. - 686	2	
6	Химиотерапия в онкологии. Стандарты медицинской помощи	А. С. Дементьев, Н. И. Журавлева, С. Ю. Кочетков	М. : ГЭОТАР-Медиа, 2017. - 794	1	
7	Стандарты лучевой терапии	А. Д. Каприн, А. А. Костин	М. : ГЭОТАР-Медиа, 2019. - 383	2	
8	Гематология : национальное руководство [Электронный ресурс]	под ред. О. А. Рукавицына	М. : ГЭОТАР-Медиа, 2019. — 784 с. URL: http://www.	Неогр. д.	

			studentlibrary.ru/		
9	Клиническая дерматоонкология: атлас [Электронный ресурс]	Ламоткин, И. А.	М. : БИНОМ. Лаборатория знаний, 2015. – 502 с. URL: http://studentlibrary.ru	Неогр. д.	
10	Местно-распространенный рак щитовидной железы: диагностика, лечение, непосредственные и отдаленные результаты : учеб. пособие [Электронный ресурс]	А. Ф. Романчишен, Г. О. Багатурия	СПб. : СпецЛит, 2017. - 175 с. URL: http://books-up.ru	Неогр. д.	
11	Контроль симптомов в паллиативной медицине	Г. А. Новиков, С. В. Рудой, В. В. Самойленко	М.: ГЭОТАР-Медиа, 2017. - 261	2	
	Правовое регулирование паллиативной медицинской помощи	Понкина, А. А	М.: ГЭОТАР-Медиа, 2019. - 170	2	
12	Лечебная физкультура у больных, перенесших онконейрохирургические вмешательства, в условиях санаториев [Электронный ресурс]	под ред. В. И. Захарова	СПб : СпецЛит, 2017. - 223 с. URL: http://books-up.ru/	Неогр. д.	

3.5.3. Интернет-ресурсы.

1. ЭБС «Консультант студента» <http://studmedlib.ru>
2. ЭБС «Университетская библиотека online» <http://www.biblioclub.ru/>
3. ЭБС «Юрайт» <http://www.biblio-online.ru;>
4. Электронные каталоги библиотеки ФГБОУ ВО ТГМУ Минздрава России ТГМУ <http://lib.vgmu.ru/catalog/>
5. Медицинская литература <http://www.medbook.net.ru/>

6. Рубрикатор клинических рекомендаций <http://cr.rosminzdrav.ru/>
7. Российское общество клинической онкологии <http://www.rosoncoweb.ru>
8. Ассоциация онкологов России <http://www.oncology-association.ru>

3.6. Материально-техническое обеспечение учебной дисциплины

В ФГБОУ ВО ТГМУ Минздрава России имеется достаточное количество специальных помещений для проведения занятий лекционного типа, практических занятий, групповых и индивидуальных консультаций, текущего контроля и промежуточной аттестации, а также помещения для самостоятельной работы. Специальные помещения укомплектованы специализированной мебелью и техническими средствами обучения, служащими для представления информации большой аудитории.

Перечень материально-технического обеспечения, необходимого для реализации программы ординатуры, включает в себя специально оборудованные помещения для проведения учебных занятий, в том числе:

аудитории, оборудованные мультимедийными и иными средствами обучения, позволяющими использовать симуляционные технологии, с типовыми наборами профессиональных моделей и результатов лабораторных и инструментальных исследований в количестве, позволяющем обучающимся осваивать умения и навыки, предусмотренные профессиональной деятельностью, индивидуально;

помещения, предусмотренные для оказания медицинской помощи пациентам, в том числе связанные с медицинскими вмешательствами (согласно договорам о сотрудничестве с медицинскими организациями), оснащенные специализированным оборудованием и (или) медицинскими изделиями (тонометр, стетоскоп, фонендоскоп, термометр, медицинские весы, ростомер, противошоковый набор, набор и укладка для экстренных профилактических и лечебных мероприятий, электрокардиограф, облучатель бактерицидный, аппарат наркозно-дыхательный, аппарат искусственной вентиляции легких, инфузomat, отсасыватель послеоперационный, дефибриллятор с функцией синхронизации, стол операционный хирургический многофункциональный универсальный, хирургический, микрохирургический инструментарий, универсальная система ранорасширителей с прикреплением к операционному столу, аппарат для мониторинга основных функциональных показателей, анализатор дыхательной смеси, электроэнцефалограф, дефибриллятор с функцией синхронизации, гастродуоденоскоп, дуоденоскоп (с боковой оптикой), колоноскоп (педиатрический), фибробронхоскоп (педиатрический), источник света для эндоскопии галогенный со вспышкой, эндоскопическая телевизионная система, эндоскопический стол, тележка для эндоскопии, установка для мойки эндоскопов, ультразвуковой очиститель, эндоскопический отсасывающий насос, видеоэндоскопический комплекс, видеодуоденоскоп, видеогастроскоп, эндоскопический отсасыватель, энтероскоп, низкоэнергетическая лазерная установка, электрохирургический блок, видеоэндоскопический комплекс, видеогастроскоп операционный, видеогастроскоп педиатрический, видеоколоноскоп операционный, видеоколоноскоп педиатрический, видеоколоноскоп диагностический, аргоно-плазменный коагулятор, электрохирургический блок, набор для эндоскопической резекции слизистой, баллонный дилататор) и расходным материалом в количестве, позволяющем обучающимся осваивать умения и навыки, предусмотренные профессиональной деятельностью, индивидуально, а также иное оборудование, необходимое для реализации программы ординатуры.

Помещения для самостоятельной работы обучающихся оснащены компьютерной техникой с возможностью подключения к сети «Интернет» и обеспечением доступа в электронную информационно-образовательную среду ФГБОУ ВО ТГМУ Минздрава России.

Дисциплина Б1.В.04 Специальные профессиональные навыки и умения проводится на базе Института симуляционных и аккредитационных технологий ФГБОУ ВО ТГМУ Минздрава России

Перечень оборудования:

№	Наименование оборудования	Отрабатываемые навыки
1.	Многофункциональный симулятор-тренажёр пациента	<ul style="list-style-type: none"> - Тренажёр для освоения навыков обследования пациента воспроизводит различные состояния сердца и лёгких, ЖКТ, голосовые реплики и звуки - Выполнение манипуляций по уходу за больным при различных заболеваниях, осложнениях, травмах, после операционном уходе с реального расходного материала. - проведение расширенной сердечно-лёгочной реанимации в команде с использованием дефибриллятора, системы компрессии грудной клетки «LUCAS 2», с контролем жизнедеятельности пациента и правильности манипуляций на экране телевизора. - отработка приёмов расширенной СЛР - ИВЛ: рот ко рту, дыхательным мешком и маской, с помощью портативной маски, интубация, применение ларингеальной маски, комбитрубки и пр. - обеспечение проходимости дыхательных путей путём применения тройного приёма - непрямой массаж сердца - пальпация пульса на сонных и лучевых артериях - измерение артериального давления - аускультация лёгких (в т.ч. при пневмотораксе) более 20 патологий - аускультация сердца более 25 патологий - речевой контакт - первичный осмотр проведение дефибрилляции - синхронизированная кардиоверсия - чрезкожная кардиостимуляция - мониторинг трёх стандартных отведений ЭКГ (22 вида ритма сердца) - в\в инъекции - возможно использование одного из пяти установленных сценария (патологического состояния)
2.	Манекен-тренажёр «Оживлённая Анна» - симулятор для отработки приёмов сердечно-лёгочной реанимации	<p>Отработка навыков сердечно-лёгочной реанимации:</p> <ul style="list-style-type: none"> - компрессионные сжатия грудной клетки для отработки СЛР, в том числе с применением дефибрилляции - проведение искусственной вентиляции лёгких через рот, имитацией раздувания лёгких, - применение различных устройств для обеспечения проходимости ВДП - применение аппарата ИВЛ - внутривенные инъекции - аускультация сердца и легких - имитация пневмоторакса - измерение АД (управление уровнем АД) - мониторинг сердечного ритма (более 30 вариантов) - изменение параметров в ответ на медицинские

		<p>манипуляции</p> <ul style="list-style-type: none"> - мониторинг действий курсантов с возможностью анализа и записи результатов - отработка командной тактики при проведении СЛР - применение реального медицинского оборудования
3.	Монитор пациента универсальный многофункциональный Vista 120	<p>Отработка навыков снятия и отслеживания показаний пациента:</p> <ul style="list-style-type: none"> - встроенным регистратором данных, позволяющим распечатывать до 3 каналов информации, предоставляя документацию - применяется для работы с взрослыми, педиатрическими и неонатальными пациентами в любых условиях, в том числе реанимационных, операционных, в отделениях неотложной помощи и отделениях реанимации новорожденных - можно установить на аппарате ИВЛ, наркозном аппарате, на стене и на медицинских консолях разного типа - базовый набор основных параметров является стандартным для всех моделей: кабель ЭКГ, 3/5 отведений, SpO₂, не инвазивное давление крови, дыхание и двойная температура - возможна индикация сложных параметров, включая две инвазивное давление крови и etCO₂, в зависимости от модели
4.	Тренажер для измерения артериального давления	<ul style="list-style-type: none"> - возможность пальпации пульса лучевой и плечевой артерий - выслушивание тонов Короткова стетофонендоскопом - изменение уровней артериального давления, пульса, аускультативного разрыва - отображение скорости декомпрессии манжеты - дистанционное управление планшетом
5.	СЭМ-11 – Студенческий аускультационный манекен с комплектом инфракрасных наушников	<p>Аускультация сердечных тонов и дыхательных шумов</p> <ul style="list-style-type: none"> - 33 патологии и нормальных ритмов сердца - 10 детских патологий сердца и лёгких - 11 – в комбинации сердце + лёгкие - 3 ритма пальпации - 25 патологий лёгких - 16 – кишечные шумы - возможность комбинации двух типов шумов - фонокардиограмма, синхронизированная с задаваемым ритмом в зависимости от точки аускультации - возможность одновременной аускультации для 20 обучающихся
6.	Тренажер для диагностики абдоминальных заболеваний	<ul style="list-style-type: none"> - пальпация органов брюшной полости в норме и при 50 патологиях, включая асцит, новообразования и пр. - аускультация живота

3.7. Перечень информационных технологий, используемых для осуществления образовательного процесса по дисциплине, программного обеспечения и информационно-справочных систем.

1. Polycom Telepresence M100 Desktop Conferencing Application (BKC)
2. SunRav Software tTester
3. 7-PDF Split & Merge
4. ABBYY FineReader
5. Kaspersky Endpoint Security
6. Система онлайн-тестирования INDIGO
7. Microsoft Windows 7
8. Microsoft Office Pro Plus 2013
9. 1С:Университет
10. Гарант

3.8. Разделы дисциплины и междисциплинарные связи с последующими дисциплинами и практиками

п/ №	Наименование последующих дисциплин/практик	Разделы данной дисциплины, необходимые для изучения последующих дисциплин		
		1	2	3
1.	Б2.Б.01(П) Производственная (клиническая) практика	+	+	+
2.	Б3.Б.01(Г) Подготовка к сдаче государственного экзамена	+	+	+
3.	Б3.Б.02(Г) Сдача государственного экзамена	+	+	+

4. Методические рекомендации по организации изучения дисциплины Б1.В.04 Специальные профессиональные навыки и умения

Освоение дисциплины Б1.В.04 Специальные профессиональные навыки и умения проводится на базе Института симуляционных и аккредитационных технологий ФГБОУ ВО ТГМУ Минздрава России. Обучение складывается из контактных часов (16 час.), включающих практические занятия (12 час.), контроль самостоятельной работы (4 час.) и самостоятельной работы обучающихся (56 час.). Основное учебное время выделяется на практическую работу по овладению полным набором универсальных и профессиональных компетенций врача-онколога в соответствии с ФГОС ВО по специальности 31.08.57 Онкология.

Формирование профессиональных компетенций врача-нефролога предполагает овладение врачом системой профессиональных знаний, навыков и умений. При изучении дисциплины необходимо использовать симуляционные технологии, с типовыми наборами профессиональных моделей и результатов лабораторных и инструментальных исследований. Занятия практического типа предназначены для расширения и углубления знаний обучающихся по учебной дисциплине, формирования умений и компетенций, предусмотренных профессиональным стандартом.

Практические занятия проводятся в виде контактной работы с демонстрацией практических навыков и умений с использованием симуляционных и имитационных технологий, сценариев стандартизированных пациентов, кейс-технологий, тестирования, подготовки презентаций, апробации собственных разработок. Самостоятельная работа студентов подразумевает подготовку к занятиям, к текущему и промежуточному контролю и включает в себя изучение литературных источников, решение ситуационных задач, работу с тестами и вопросами для самоконтроля.

Работа с учебной литературой рассматривается как вид учебной работы по дисциплине и выполняется в пределах часов, отводимых на её изучение (в разделе СР).

Каждый обучающийся обеспечен доступом к библиотечным фондам Университета.

Во время изучения дисциплины ординаторы самостоятельно проводят научно-исследовательскую работу, оформляют и представляют тезисы или сообщения на научно-практических конференциях.

Обучение в группе формирует навыки командной деятельности и коммуникабельность.

Освоение дисциплины способствует развитию у обучающихся коммуникативных навыков на разных уровнях для решения задач, соответствующих типу профессиональной деятельности, направленных на объект профессиональной деятельности на основе формирования соответствующих компетенций, обеспечивает выполнение трудовых действий в рамках трудовых функций проекта профессионального стандарта Врач-онколог.

Текущий контроль освоения дисциплины определяется при активном и/или интерактивном взаимодействии обучающихся и преподавателя во время контактной работы, при демонстрации практических навыков и умений, оценке работы со стандартизированными пациентами, составлении проектов, решении типовых задач, тестировании, предусмотренных формируемыми компетенциями реализуемой дисциплины. Промежуточная аттестация проводится в форме, предусмотренной учебным планом с использованием тестового контроля, тематических кейсов, контрольных вопросов при собеседовании, демонстрации практических умений и навыков.

Вопросы по учебной дисциплине (модулю) включены в Государственную итоговую аттестацию выпускников.

5. Особенности реализации дисциплины для обучающихся с ограниченными возможностями здоровья и инвалидов

5.1.1. Наличие соответствующих условий реализации дисциплины

Для обучающихся из числа инвалидов и лиц с ограниченными возможностями здоровья на основании письменного заявления дисциплина реализуется с учетом особенностей психофизического развития, индивидуальных возможностей и состояния здоровья (далее - индивидуальных особенностей). Обеспечивается соблюдение следующих общих требований: использование специальных технических средств обучения коллективного и индивидуального пользования, предоставление услуг ассистента (помощника), оказывающего такому обучающемуся необходимую техническую помощь, обеспечение доступа в здания и помещения, где проходят занятия, другие условия, без которых невозможно или затруднено изучение дисциплины.

5.1.2. Обеспечение соблюдения общих требований

При реализации дисциплины на основании письменного заявления обучающегося обеспечивается соблюдение следующих общих требований: проведение занятий для обучающихся-инвалидов и лиц с ограниченными возможностями здоровья в одной аудитории совместно с обучающимися, не имеющими ограниченных возможностей здоровья, если это не создает трудностей обучающимся; присутствие в аудитории ассистента (ассистентов), оказывающего(их) обучающимся необходимую техническую помощь с учетом их индивидуальных особенностей на основании письменного заявления; пользование необходимыми обучающимся техническими средствами с учетом их индивидуальных особенностей.

5.1.3. Доведение до сведения обучающихся с ограниченными возможностями здоровья в доступной для них форме всех локальных нормативных актов ФГБОУ ВО ТГМУ Минздрава России.

Все локальные нормативные акты ФГБОУ ВО ТГМУ Минздрава России по вопросам реализации данной дисциплины доводятся до сведения обучающихся с ограниченными возможностями здоровья в доступной для них форме.

5.1.4. Реализация увеличения продолжительности прохождения промежуточной аттестации по отношению к установленной продолжительности для обучающегося с ограниченными возможностями здоровья

Форма проведения текущей и промежуточной аттестации по дисциплине для обучающихся инвалидов и лиц с ограниченными возможностями здоровья устанавливается с учетом индивидуальных психофизических особенностей (устно, письменно на бумаге, письменно на компьютере, в форме тестирования и т.п.). Продолжительность прохождения промежуточной аттестации по отношению к установленной продолжительности увеличивается по письменному заявлению обучающегося с ограниченными возможностями здоровья. Продолжительность подготовки обучающегося к ответу на зачете увеличивается не менее чем на 0,5 часа.