


Документ подписан простой электронной подписью
Информация о владельце:
ФИО: Шуматов Валентин Борисович
Должность: Ректор
Дата подписания: 25.03.2022 15:07:39
Уникальный программный ключ:
1cef78fd73d75dc6ecf72fe1eb94fee387a2985d2657b784eec019bf8a794cb4

Федеральное государственное бюджетное образовательное учреждение
высшего образования
«Тихоокеанский государственный медицинский университет»
Министерства здравоохранения Российской Федерации

УТВЕРЖДАЮ
Проректор


/И.П. Черная/
« 19 » 06 2020 г.

РАБОЧАЯ ПРОГРАММА УЧЕБНОЙ ДИСЦИПЛИНЫ

Б1.В.03 Сердечно-легочная реанимация Модуль 1

(наименование учебной дисциплины)

основной профессиональной образовательной программы
высшего образования – программы ординатуры

Направление подготовки
(специальность)

31.08.09 Рентгенология

(код, наименование)

Форма обучения

Очная

(очная, очно-заочная (вечерняя), заочная)

Срок освоения ОПОП

2 года

(нормативный срок обучения)

Институт/кафедра

Институт симуляционных и
аккредитационных технологий


Владивосток, 2020

При разработке рабочей программы дисциплины **Б1.В.03 Сердечно-легочная реанимация** в основу положены:

- 1) ФГОС ВО программы ординатуры по специальности **31.08.09 Рентгенология** (уровень подготовки кадров высшей квалификации), утвержденный приказом Министерства образования и науки РФ 25.08.2014 №1051.
- 2) Рабочий учебный план по специальности **31.08.09 Рентгенология**, утвержденный ученым советом ФГБОУ ВО ТГМУ Минздрава России 15.05.2020, Протокол № 4
- 3) Профессиональный стандарт Врач-рентгенолог, утверждённй приказом Министерства труда и социальной защиты Российской Федерации от 19.03.2019 № 160н.

Рабочая программа учебной дисциплины Б1.В.03 Сердечно-легочная реанимация одобрена на заседании Института симуляционных и аккредитационных технологий от «10» июня 2020 г. Протокол №16

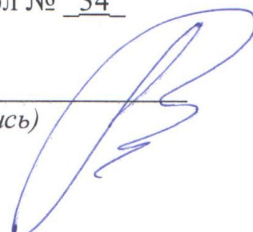
Директор института


(подпись)

/Гнездилов В.В./
(Ф.И.О.)

Рабочая программа учебной дисциплины Б1.В.03 Сердечно-легочная реанимация одобрена УМС института ординатуры, аспирантуры и магистратуры от «16» июня 2020 г. Протокол № 34

Председатель УМС


(подпись)

Бродская Т.А.
(Ф.И.О.)

Разработчики:

Директор Института
симуляционных и
аккредитационных
технологий


(занимаемая должность)

Ассистент Института
симуляционных и
аккредитационных
технологий

(занимаемая должность)


(подпись)

/Гнездилов В.В./
(Ф.И.О.)


(подпись)

/Тихомиров С.А./
(Ф.И.О.)

2. ВВОДНАЯ ЧАСТЬ

2.1. Цель и задачи освоения дисциплины (модуля):

Целью освоения дисциплины Б1.В.03 Сердечно - легочная реанимация Модуль 1 является формирование у ординаторов компетенций на основе навыков и умений, демонстрируемых при воспроизведении клинических ситуаций для обучения, повторения, оценки и исследования в условиях, приближенным к реальным (клинике и/или в быту) в соответствии с квалификационной характеристикой врача по специальности 31.08.09 Рентгенология.

Задачами дисциплины Б1.В.01 Рентгенология являются:

1. Отработка практического алгоритма действий ординаторов при проведении базовой и расширенной сердечно-легочной реанимации и экстренной медицинской помощи у взрослого пациента;
2. Формирование устойчивых профессиональных компетенций для и ликвидации ошибок;
3. Отработка индивидуальных практических навыков и умений и коммуникативных навыков при работе в команде во время проведения сердечно-легочной реанимации пациентов и при развитии у них жизнеугрожающих состояний;

Научить врача-ординатора давать объективную оценку своим действиям и действиям своих коллег.

2.2. Место учебной дисциплины (модуля) в структуре ОПОП университета

2.2.1. Согласно рабочему плану программы ординатуры по специальности **31.08.09 Рентгенология** (уровень подготовки кадров высшей квалификации) дисциплина Б1.В.03 Сердечно - легочная реанимация Модуль 1 относится к вариативной части Блока 1 Дисциплины (модули).

2.2.2. Для изучения данной дисциплины необходимы знания, умения и навыки, компетенции, сформированные при обучении по основным образовательным программам высшего образования (специалитет) по специальности **31.05.01 Лечебное дело** согласно ФГОС ВО, утвержденному приказом Министерства образования и науки РФ от 9 февраля 2016 г. N 95; по специальности **31.05.02 Педиатрия** согласно ФГОС ВО, утвержденному приказом Министерства образования и науки РФ от 17 августа 2015 г. N 853; по специальности **30.05.01 Медицинская биофизика** согласно ФГОС ВО, утвержденному приказом Министерства образования и науки РФ от 11 августа 2016 г. N 1013; по специальности **30.05.03 Медицинская кибернетика** согласно ФГОС ВО, утвержденному приказом Министерства образования и науки РФ от 12 сентября 2016 г. N 1168; по специальности **31.05.03 Стоматология** согласно ФГОС ВО, утвержденному приказом Министерства образования и науки РФ от 9 февраля 2016 г. N 96

Знания:

- основных анатомических и физиологических понятий и терминов, используемых в медицине; функциональной организации человека, особенностей жизнедеятельности в различные периоды индивидуального развития, основных механизмов регуляции физиологических систем, основных механизмов адаптации организма при воздействии факторов среды;
- основных закономерностей развития и жизнедеятельности организма на основе структурной организации клеток, тканей и органов; гистофункциональных особенностей тканевых элементов; строение, топографию и развитие клеток, тканей, органов и систем организма во взаимодействии с их функцией в норме и патологии, особенности организменного и популяционного уровней организации жизни;
- основных биохимических критериев оценки состояния метаболизма в условиях нормы и наиболее распространенных патологических процессов;

химико-биологическую сущность процессов, происходящих в организме человека на молекулярном и клеточном уровне;

- классификации и характеристики основных групп лекарственных препаратов, фармакодинамики и фармакокинетики, показания и противопоказания к применению лекарственных средств; виды лекарственных форм, дозы отдельных препаратов; фармацевтическую и фармакологическую несовместимость;
- препаратов выбора для оказания помощи при неотложных состояниях; основные побочные эффекты наиболее распространенных ЛС, меры их профилактики;
- клинической картины, особенностей течения и возможных осложнений наиболее распространенных заболеваний и травматических повреждений в различных возрастных группах у больных с хирургической и урологической патологией;
- особенности оказания первой помощи и проведения реанимационных мероприятий пострадавшим при автодорожных травмах, утоплении, электротравме, странгуляционной асфиксии, способы восстановления проходимости верхних дыхательных путей;

Умения:

- интерпретировать результаты наиболее распространенных методов функциональной диагностики, применяемых для выявления жизнеугрожающих патологических процессов;
- измерять важнейшие показатели жизнедеятельности человека в раннем постреанимационном периоде;
- организовать командную работу при проведении реанимационного пособия.
- выставлять и формулировать клинический диагноз с учетом клинических классификаций, определенных методическими рекомендациями по диагностике заболеваний внутренних органов и МКБ;
- оказать помощь при неотложных состояниях;
- определить группу ЛС для лечения определенного заболевания, исходя из механизма действия препарата и состояния функции организма; определять оптимальный режим дозирования, выбирать лекарственную форму препарата, дозу, кратность и длительность введения ЛС;
- обследовать пациентов и выявлять жизнеопасные нарушения при различных критических ситуациях;
- проводить реанимационные мероприятия при возникновении клинической смерти;
- применить правовые и медицинские аспекты констатации смерти человека, констатировать биологическую и клиническую смерть.

Навыки:

- постановки предварительного диагноза; дифференциации причин и условий возникновения патологических процессов и остановки сердечной деятельности;
- применения лекарственных средств, соответствующих причинам и видам остановки сердечной деятельности.
- постановки диагноза на основании данных клинического, лабораторного, инструментального и объективного лечения пациентов с хирургической патологией;
- выбора лекарственной формы, дозы, пути введения лекарственного средства (кратность, зависимость от приема пищи и других лекарственных средств); прогнозированием риска развития побочных эффектов лекарственных средств;
- владения врачебными диагностическими и лечебными мероприятиями по оказанию первой врачебной и квалифицированной помощи при неотложных и угрожающих жизни состояниях;

2.3. Требования к результатам освоения учебной дисциплины (модуля) Б1.В.03 Сердечно - легочная реанимация Модуль 1

2.3.1. Изучение дисциплины Б1.В.03 Сердечно-легочная реанимация Модуль 1 направлено на формирование у обучающихся следующих профессиональных (ПК) и универсальных (УК) компетенций:

Универсальными компетенциями:

– готовностью к управлению коллективом, толерантно воспринимать социальные, этнические, конфессиональные и культурные различия (УК-2);

Профессиональными компетенциями:

профилактическая деятельность:

– готовность к осуществлению комплекса мероприятий, направленных на сохранение и укрепление здоровья и включающих в себя формирование здорового образа жизни, предупреждение возникновения и (или) распространения заболеваний, их раннюю диагностику, выявление причин и условий их возникновения и развития, а также направленных на устранение вредного влияния на здоровье человека факторов среды его обитания (ПК-1);

– готовность к проведению противоэпидемических мероприятий, организации защиты населения в очагах особо опасных инфекций, при ухудшении радиационной обстановки, стихийных бедствиях и иных чрезвычайных ситуациях (ПК-3);

диагностическая деятельность:

– готовность к определению у пациентов патологических состояний, симптомов, синдромов заболеваний, нозологических форм в соответствии с Международной статистической классификацией болезней и проблем, связанных со здоровьем (ПК-5);

организационно-управленческая деятельность:

– готовность к организации медицинской помощи при чрезвычайных ситуациях, в том числе медицинской эвакуации (ПК-10).

№ п/п	Номер/ индекс компетенции	Содержание компетенции (или ее части)	В результате изучения учебной дисциплины обучающиеся должны:			
			Знать	Уметь	Владеть	Оценочные средства
1	2	3	4	5	6	7
1.	ПК-1	готовность к осуществлению комплекса мероприятий, направленных на сохранение и укрепление здоровья и включающих в себя формирование здорового образа жизни, предупреждение возникновения и (или) распространения заболеваний, их раннюю диагностику, выявление причин и условий их возникновения и развития, а также направленных на устранение вредного влияния на здоровье человека факторов среды его обитания	законы и иные нормативные правовые акты Российской Федерации в сфере здравоохранения, защиты прав потребителей и санитарно-эпидемиологического благополучия населения; методы предупреждения развития критических состояний; методы диагностики неотложных и критических состояний;	проводить неотложные мероприятия при различных формах шока, ожоговой травме, тяжелой черепно-мозговой травме, политравме, травме груди, осложненных формах инфаркта миокарда, нарушениях сердечного ритма, гипертоническом кризе, комах неясной этиологии, отравлениях, нарушениях функций жизненно важных систем организма; владеет принципами лечения неотложных состояний при инфекционных заболеваниях у взрослых и детей, недостаточности надпочечников; тиреотоксических кризах и т.д.	владеть методами проведения реанимационных мероприятий при шоках различной этиологии, тяжелой черепно-мозговой травме, политравме, травме груди, осложненных формах инфаркта миокарда, нарушениях сердечного ритма, гипертоническом кризе, комах неясной этиологии, отравлениях. Владеть принципами лечения неотложных состояний при инфекционных заболеваниях у взрослых и детей, при эндокринной патологии.	Демонстрация практических навыков, Тесты.
2.	ПК-3	готовность к проведению противоэпидемических	Клинические проявления и диагностику	Осуществлять свою профессиональную	Навыками работы в команде при	Демонстрация практических

		мероприятий, организации защиты населения в очагах особо опасных инфекций, при ухудшении радиационной обстановки, стихийных бедствиях и иных чрезвычайных ситуациях	неотложных состояний у взрослых пациентов	деятельность, руководствуясь этическими и деонтологическими принципами в общении с коллегами, медицинским персоналом, устанавливать контакты с другими людьми	проведении манипуляций по оказанию неотложной помощи населению всех возрастных групп	навыков, Тесты.
3.	ПК-5	готовностью к определению у пациентов патологических состояний, симптомов, синдромов заболеваний, нозологических форм в соответствии с Международной статистической классификацией болезней и проблем, связанных со здоровьем	основы медикобиологических и клинических дисциплин с учетом законов течения патологии по органам, системам и организма в целом, закономерности функционирования органов и систем при заболеваниях и патологических процессах, структуру, систему кодирования, перечень рубрик и правила пользования международной классификацией болезней МКБ -10, в которой отражены типичные заболевания, а также неотложные состояния и сопутствующая	пользоваться международной классификацией болезней на основе МКБ -10, в которой отражены типичные заболевания, а также неотложные состояния и сопутствующая патология различных органов и систем организма у пациентов всех возрастов	Методами стандартного обследования, для выявления у пациентов основных патологические симптомов и синдромов заболеваний, используя знания алгоритма постановки диагноза (основного, сопутствующего, осложнений) с учетом Международной статистической классификации болезней и проблем, связанных со здоровьем (МКБ)	Демонстрация практических навыков, Тесты.

			патология различных органов и систем организма у пациентов всех возрастов			
4.	ПК-10	готовность к оказанию медицинской помощи при чрезвычайных ситуациях, в том числе участию в медицинской эвакуации	Знать принципы оказания медицинской помощи при чрезвычайных ситуациях, в том числе участия в медицинской эвакуации	Уметь организовать обеспечение медицинской помощи при чрезвычайных ситуациях, в том числе участие в медицинской эвакуации	Владеть навыками оказания медицинской помощи при чрезвычайных ситуациях, в том числе участия в медицинской помощи	Демонстрация практических навыков, Тесты.
5.	УК-2	готовностью к управлению коллективом, толерантно воспринимать социальные, этнические, конфессиональные и культурные различия	основные технологии управления трудовым коллективом с целью достижения наиболее эффективной деятельности медицинской организации.	оценивать и адекватно применять управленческие решения с целью преодоления социальных, этнических, конфессиональных и культурных противоречий препятствующих эффективной деятельности медицинской организации	Владеть основными технологиями управления трудовым коллективом, включая использование инструментов снятия социальной напряженности и сплочения трудового коллектива с целью выполнения им поставленной перед ним производственной задачи	Тесты.

2.4. Характеристика профессиональной деятельности выпускника

2.4.1. Область профессиональной деятельности выпускника

Область профессиональной деятельности выпускников, освоивших программу ординатуры по специальности 31.08.09 Рентгенология включает охрану здоровья граждан путем обеспечения оказания высококвалифицированной медицинской помощи в соответствии с установленными требованиями и стандартами в сфере здравоохранения.

Связь области профессиональной деятельности выпускников ОПОП ВО ординатуры по специальности 31.08.09 Рентгенология с профессиональным стандартом отражена в таблице 1.

Таблица 1 – Связь ОПОП ВО с профессиональным стандартом

Направление подготовки/специальность	Номер уровня квалификации	Наименование выбранного профессионального стандарта (одного или нескольких)
31.08.09 Рентгенология	8	Профессиональный стандарт "Врач-рентгенолог" приказом Министерства труда и социальной защиты Российской Федерации от 19.03.2019 № 160н

2.4.2. Объекты профессиональной деятельности выпускников, освоивших программу ординатуры:

физические лица (пациенты) в возрасте от 0 до 15 лет, от 15 до 18 лет (подростки) и в возрасте старше 18 лет (взрослые); население; совокупность средств и технологий, направленных на создание условий для охраны здоровья граждан.

2.4.3. Виды профессиональной деятельности, к которым готовятся выпускники, освоившие программу ординатуры:

1. профилактическая;
2. диагностическая;
3. лечебная;
4. психолого-педагогическая;
5. организационно-управленческая.

2.4.4. Задачи профессиональной деятельности выпускников

профилактическая деятельность:

- предупреждение возникновения заболеваний среди населения путем проведения профилактических мероприятий;
- проведение профилактических медицинских осмотров, диспансеризации, диспансерного наблюдения;
- проведение сбора и медико-статистического анализа информации о показателях здоровья населения различных возрастно-половых групп, характеризующих состояние их здоровья;

диагностическая деятельность:

- диагностика заболеваний и патологических состояний пациентов на основе владения рентгенорадиологическими методами;

психолого-педагогическая деятельность:

- формирование у населения, пациентов и членов их семей мотивации, направленной на сохранение и укрепление своего здоровья и здоровья окружающих;

организационно-управленческая деятельность:

- применение основных принципов организации оказания медицинской помощи в медицинских организациях и их структурных подразделениях;
- организация и управление деятельностью медицинских организаций и их структурных подразделений;
- организация проведения медицинской экспертизы;
- организация оценки качества оказания медицинской помощи пациентам;
- ведение учетно-отчетной документации в медицинской организации и ее структурных подразделениях;
- создание в медицинских организациях и их структурных подразделениях благоприятных условий для пребывания пациентов и трудовой деятельности медицинского персонала с учетом требований техники безопасности и охраны труда;
- соблюдение основных требований информационной безопасности.

В соответствии с требованиями Профессионального стандарта "Врач-рентгенолог", утверждённого приказом Министерства труда и социальной защиты Российской Федерации от 19.03.2019 № 160н, задачами профессиональной деятельности выпускников ординатуры является реализация обобщенных трудовых функций:

Трудовые функции врача-рентгенолога

Обобщенные трудовые функции			Трудовые функции	
Код	Наименование	Уровень квалификации	Наименование	Код
А	Проведение рентгенологических исследований (в том числе компьютерных томографических) и магнитно-резонансно-томографических исследований органов и систем организма человека	8	Проведение рентгенологических исследований (в том числе компьютерных томографических) и магнитно-резонансно-томографических исследований и интерпретация их результатов	А/01.8
			Организация и проведение профилактических (скрининговых) исследований, медицинских осмотров, в том числе предварительных и периодических, диспансеризации, диспансерного наблюдения	А/02.8
			Проведение анализа медико-статистической информации, ведение медицинской документации, организация деятельности находящегося в распоряжении медицинского персонала	А/03.8
			Оказание медицинской помощи пациентам в экстренной форме	А/04.8

3. ОСНОВНАЯ ЧАСТЬ

3.1. Объем дисциплины Б1.В.03 Сердечно - легочная реанимация. Модуль 1 и виды учебной работы

Вид учебной работы		Всего часов
1		2
Аудиторные занятия (всего), в том числе:		6
Лекции (Л)		-
Практические занятия (ПЗ),		6
Контроль самостоятельной работы (КСР)		2
Самостоятельная работа студента (СРС), в том числе:		64
<i>Отработка практических навыков в смоделированных условиях</i>		64
Вид промежуточной аттестации	Зачет с оценкой	2
ИТОГО: Общая трудоемкость	час.	72
	ЗЕТ	2

3.2.1 Разделы дисциплины Б1.В.03 Сердечно - легочная реанимация Модуль 1 и компетенции, которые должны быть освоены при их изучении

№ п/п	№ компетенции	Наименование раздела учебной дисциплины	Темы разделов
1	2	3	4
1.	ПК-1 ПК-3 ПК-5 ПК-10 УК-2	Базовый реанимационный комплекс	-непрямой массаж сердца взрослого, подростка с электронным контролем правильности выполнения процедур; -обеспечение проходимости дыхательных путей путем применения тройного приема; -ИВЛ: рот ко рту, дыхательный мешок – маска. С контролем правильности выполнения; -автоматическая дефибрилляция по стандартам Американской ассоциации сердца 2015; -отработка приёмов Хаймлика; -отработка метода крикотиреостомии различными методиками;
2.	ПК-1 ПК-3 ПК-5 ПК-10 УК-2	Расширенный реанимационный комплекс	-отработка приемов классической интубации; -применение ларингеальной маски, комбитрубки и пр. инвазивных устройств; -применение носовых катетеров и маски; применение воздухопроводов (назотрахеальных и оротрахеальных); -ручная дефибрилляция; -пульсоксиметрия; -визуализация сердечных ритмов на мониторе ЭКГ; О-отработка навыков сосудистого доступа, периферической вены верхних и нижних конечностей; -применение систем непрямого массажа

			LUCAS-2 (медицинская техника) - непрямой массаж сердца с помощью механического устройства;
--	--	--	--

3.2.2. Разделы дисциплины Б1.В.03 Сердечно - легочная реанимация Модуль 1 и формы контроля

№	№ семестра	Наименование раздела учебной дисциплины (модуля)	Виды учебной деятельности, включая самостоятельную работу студентов (в часах)				Формы текущего контроля успеваемости
			Л	ПЗ	СРС	всего	
1	2	3	4	6	7	8	9
1	2	Базовый реанимационный комплекс	-	3	22	25	Демонстрация практических навыков на манекене
2	2	Расширенный реанимационный комплекс	-	3	42	45	Демонстрация практических навыков на манекене
3	2	Промежуточная аттестация				2	Тестирование. Демонстрация навыков на манекенах
		ИТОГО:	-	6	64	72	

3.2.3. Название тем практических занятий и количество часов по семестрам изучения учебной дисциплины Б1.В.03 Сердечно - легочная реанимация Модуль 1

№	Название тем практических занятий учебной дисциплины (модуля)	Часы
1	2	3
1	Базовая сердечно-легочная реанимация взрослых. Начало оказания помощи случайными свидетелями.	1,5
2	Алгоритм расширенной сердечно-легочной реанимации. Работе в команде. Дефибрилляция, её виды и методика проведения. Автоматическая дефибрилляция.	3
3	Особенности проведения сердечно-легочной реанимации в детских возрастных группах.	1,5
	Итого часов в семестре	6

3.3. Самостоятельная работа

3.3.1. Виды СРС

№ п/п	Наименование раздела	Виды СРС	Всего часов
1	2	3	4
1.	Базовый реанимационный комплекс	отработка практических навыков базового реанимационного комплекса в симулированных условиях с использованием соответствующих манекенов и тренажеров	22
2.	Расширенный реанимационный комплекс	отработка практических навыков расширенного реанимационного комплекса в симулированных условиях с использованием соответствующих роботизированных манекенов и тренажеров	42
	Итого часов		64

3.3.2. Примерная тематика рефератов, курсовых работ *(не предусмотрены)*.

3.3.3. Контрольные вопросы к зачету с оценкой *(не предусмотрены)*.

3.4. Оценочные средства для контроля успеваемости и результатов освоения дисциплины Б1.В.03 Сердечно - легочная реанимация Модуль I

3.4.1. Виды контроля и аттестации, формы оценочных средств

№ п/п	Виды контроля	Наименование раздела	Оценочные средства		
			Форма	Кол-во вопросов в задании	Кол-во независимых вариантов
1	2	3	4	5	6
1.	ТК	Базовый реанимационный комплекс	Демонстрация практических навыков на манекене с компьютерным анализом	1	3
2.	ТК	Расширенный реанимационный комплекс	Демонстрация практических навыков на манекене с компьютерным анализом	1	3
3.	ПК	Базовый реанимационный комплекс. Расширенный реанимационный комплекс.	Демонстрация практических навыков на манекене	1	1

			с компьютерным анализом, тесты	10	5
--	--	--	--------------------------------	----	---

3.4.2. Примеры оценочных средств:

для текущего контроля (ТК)	Продемонстрировать базовый реанимационный комплекс для взрослого человека (на манекене Resusc Anne с контроллером).
	Продемонстрировать расширенный реанимационный комплекс для взрослого человека (на манекене Sim Man 3G)
для промежуточного контроля (ПК)	Продемонстрировать базовый реанимационный комплекс с АНД для взрослого человека (на манекене Resusc Anne с контроллером).
	Какое соотношение компрессий на грудную клетку и вдохов ИВЛ будет правильным при участии двух подготовленных реаниматоров у пациента 18 лет? а. 15:2. б. 30:2. в. 15:1. г. Независимые компрессии и вдохи ИВЛ.
	Какой набор действий наиболее верен при первичной встрече с пациентом в терминальном состоянии? а. Определение наличия сознания, диагностическое и первичное САВ, дефибриляция по показаниям. б. Кислород, в/в доступ, наложение кардиомонитора. в. Измерение частоты пульса, дыхания, температуры, артериального давления. г. Кислород, в/в доступ, определение жизненно важных признаков, уровня сознания.

3.5. Учебно-методическое и информационное обеспечение дисциплины Б1.В.03 Сердечно - легочная реанимация Модуль 1

3.5.1. Основная литература

№ п/п	Наименование, тип ресурса	Автор(ы)/ редактор	Выходные данные, электронный адрес	Кол-во экз. (доступов)	
				в БиЦ	на кафедре
1	2	3	4	5	6
1.	Клинические рекомендации. Анестезиология-	И.Б. Заболотский, Е.М. Шифман	М.: ГЭОТАР-Медиа, 2016. http://www.stude	Неогр. д.	

	реаниматология [Электронный ресурс]		ntlibrary.ru/		
2.	Интенсивная терапия: Национальное руководство. Краткое издание	Б. Р. Гельфанд, И. Б. Заболотский	М.: ГЭОТАР- Медиа, 2017. http://www.studentlibrary.ru/	Неогр. д.	
3.	Анестезиология- реаниматология: клинические рекомендации	под ред. И. Б. Заболотских, Е. М. Шифмана	М.: ГЭОТАР- Медиа, 2016	3	

3.5.2. Дополнительная литература

№ п/п	Наименование, тип ресурса	Автор(ы)/ редактор	Выходные данные, электронный адрес	Кол-во экз. (доступов)	
				в БиЦ	на кафедре
1	2	3	4	5	6
1	Европейское руководство по неотложной кардиологии	ред. М. Тубаро, П. Вранкс	М. : ГЭОТАР- Медиа, 2017. – 950	1	
2	Критические ситуации в анестезиологии : практ. рук.; пер. с англ. под ред. М. С. Данилова, К. М. Лебединского	Д. С. Борщофф	М.: ГЭОТАР- Медиа, 2017. - 79, [1] с.	2	
3	Неотложная кардиология : учеб. пособие [Электронный ресурс]	под ред. П. П. Огурцова, В. Е. Дворникова	М. : ГЭОТАР- Медиа, 2016 URL: http://studentlibrary.ru/	Неогр. д.	

3.5.3. Интернет-ресурсы

- 1.«Электронно-библиотечная система «Консультант студента» <http://www.studentlibrary.ru/>
2. Электронная библиотечная система «Консультант врача» <https://www.rosmedlib.ru/>
3. Электронная библиотечная система «Букап» <http://books-up.ru/>
4. Электронная библиотечная система «Университетская библиотека online» www.biblioclub.ru
5. Электронная библиотека авторов ТГМУ в Электронной библиотечной системе «Руконт» <http://lib.rucont.ru/collections/89>
6. Электронно-библиотечная система elibrary (подписка) <http://elibrary.ru/>
7. Medline with Full Text <http://web.b.ebscohost.com/>
8. БД «Статистические издания России» <http://online.eastview.com/>
9. ЭБС «Лань» <http://www.e.lanbook.ru>
10. ЭБС «Юрайт» <http://www.biblio-online.ru/>
11. БД Scopus <https://www.scopus.com>
12. БД WoS <http://apps.webofknowledge.com/WOS>
13. Springer Nature <https://link.springer.com/>
14. Springer Nano <https://nano.nature.com/>
15. ScienceDirect <https://www.sciencedirect.com/>
16. Электронная база данных периодики ИВИС <https://dlib.eastview.com>

Ресурсы открытого доступа

1. Федеральная электронная медицинская библиотека (ФЭМБ) – полнотекстовая база данных ЦНМБ <http://www.femb.ru/feml/>
2. Рубрикатор клинических рекомендаций <http://cr.rosminzdrav.ru/#/>
3. Cyberleninka <https://cyberleninka.ru/>
4. НОРА — «Национальный агрегатор открытых репозиториях российских университетов» <https://openrepository.ru/uchastniki>
5. ГИС «Национальная электронная библиотека» НЭБ с виртуальным читальным залом диссертаций РГБ <https://rusneb.ru/>
6. Федеральная служба государственной статистики <https://www.gks.ru/>
7. Официальный интернет-портал правовой информации <http://pravo.gov.ru/>
8. «Консультант Плюс» <http://www.consultant.ru/>
9. EBSCO Open Dissertations™ <https://biblioboard.com/opendissertations/>
10. PubMed <https://www.ncbi.nlm.nih.gov/pubmed>
11. Freedom Collection издательства Elsevier <http://www.sciencedirect.com/>
12. «Wiley Online Library» <https://onlinelibrary.wiley.com/>
13. BioMed Central <https://www.biomedcentral.com/>
14. PubMed Central <https://www.ncbi.nlm.nih.gov/pmc/>

3.6. Материально-техническое обеспечение дисциплины Б1.В.03 Сердечно-легочная реанимация Модуль 1:

Перечень материально-технического обеспечения, необходимого для реализации программы ординатуры, включает в себя оборудование в зависимости от степени сложности, для обеспечения дисциплин (модулей), и практик:

- аудитории 23-004 и 25-001 и 25-002 оснащенные медицинским, симуляционным и мультимедийным оборудованием в количестве, позволяющем обучающимся осваивать умения и навыки, предусмотренные профессиональной деятельностью, индивидуально.

Медицинское и симуляционное оборудование представлено: Робот-симулятор многофункциональный взрослого человека (СимМэн 3G), система автоматической компрессии грудной клетки - аппарат непрямого массажа сердца LUCAS 2, Дефибриллятор LIFEPAC-15 с принадлежностями, комплект оборудования для изучения дефибриляции с симулятором сердечных ритмов, робот-симулятор многофункциональный взрослого человека (СимМэн базовый), профессиональный реанимационный тренажёр взрослого с устройством электрического контроля, профессиональный реанимационный тренажёр ПРОФИ новорождённого с электрическим контролем, манекен-тренажёр Оживлённая Анна, голова для установки ларингеальной маски, комбитьюба, воздухопроводов для «Оживлённой Анны», тренажёр для интубации взрослого пациента LAMT, тренажёр интубации новорождённого, тренажер манипуляция на дыхательных путях младенца, модель устройства для обеспечения центрального венозного доступа, класс «люкс», тренажёр дренирования плевральной полости, тренажёр пневмоторакса и торакотомии, тренажёр крикотиомии, манекен-тренажер «Поперхнувшийся Чарли», тренажер для обучения приему Хаймлика, туловище подавившегося подростка, манекен ребенка первого года жизни с аспирацией инородным телом, аппарат ручной для искусственной вентиляции лёгких у детей и взрослых, пульсоксиметр MD 300 C21C, симулятор сердечных ритмов пациента 12-ти канальный для дефибрилляторов серии LIFEPAC, аппарат искусственной вентиляции лёгких SARINA с принадлежностями, ларингоскоп, Система настенная медицинская для газоснабжения Linea.

Каждый обучающийся в течение всего периода обучения обеспечивается индивидуальным неограниченным доступом к одной или нескольким электронно-библиотечным системам (электронным библиотекам) и к электронной информационно-образовательной среде университета. Электронно-библиотечная система (электронная библиотека) и электронная информационно-образовательная среда обеспечивают

возможность доступа обучающегося из любой точки, в которой имеется доступ к информационно-телекоммуникационной сети "Интернет, как на территории организации, так и вне ее.

Помещения для самостоятельной работы обучающихся, располагающиеся в БИЦ и ИСАТ, оснащены компьютерной техникой с возможностью подключения к сети "Интернет" и обеспечением доступа в электронную информационно-образовательную среду ФГБОУ ВО ТГМУ Минздрава России:

- мультимедийный комплекс (ноутбук, проектор, экран) телевизоры, видеокамера, ПК, видео- и DVD проигрыватели, мониторы. Наборы слайдов, таблиц/мультимедийных наглядных материалов по различным разделам дисциплины. Видеофильмы. Ситуационные задачи, тестовые задания по изучаемым темам. Доски.

Обучающиеся из числа лиц с ограниченными возможностями здоровья обеспечены электронными и (или) печатными образовательными ресурсами в формах, адаптированных к ограничениям их здоровья.

3.7. Перечень информационных технологий, используемых для осуществления образовательного процесса по дисциплине (модулю), программного обеспечения и информационно-справочных систем.

1	Polycom Telepresence M100 Desktop Conferencing Application (ВКС)
2	Kaspersky Endpoint Security
3	7-PDF Split & Merge
4	ABBYY FineReader
5	Microsoft Windows 7
6	Microsoft Office Pro Plus 2013
7	CorelDRAW Graphics Suite
8	1С:Университет
9	Math Type Mac Academic
10	Math Type Academic
11	Adobe Creative Cloud (Photoshop, Illustrator, InDesign, Acrobat Pro и т.д.)
12	Autodesk AutoCad LT
13	INDIGO
14	Microsoft Windows 10
15	Гарант
16	Консультант+
17	Statistica Ultimate 13
18	МойОфис проф
19	Симулятор многофункциональный взрослого человека, Laerdal Medical
20	Интерактивная система полуавтоматического контроля качества выполнения манипуляций с предустановленными сценариями, Синтомед
21	Экранный симулятор виртуального пациента, ООО "ГЭОТАР-Мед"
22	Виртуальный симулятор для имитации ультразвуковой диагностики

3.8. Разделы учебной дисциплины Б1.В.03 Сердечно - легочная реанимация Модуль 1 и междисциплинарные связи с последующими дисциплинами и практиками

№п/п	Наименование последующих дисциплин	Разделы данной дисциплины, необходимые для изучения последующих дисциплин	
		1	2
1	Медицина чрезвычайных ситуаций	+	+
	Специальные профессиональные навыки и умения Модуль 2	+	+
3	Производственная (клиническая) практика	+	+

4. Методические рекомендации по организации дисциплины Б1.В.03 Сердечно - легочная реанимация Модуль 1:

Обучение складывается из аудиторных занятий (6 часов), включающих практические занятия (6 часа), самостоятельную работу (64 часов) и контроль самостоятельной работы (2 часа). Основное учебное время выделяется на самостоятельную работу.

Б1.В.03 Сердечно - легочная реанимация Модуль 1 проводится в Институте симуляционных и аккредитационных технологий здравоохранения Российской Федерации. Обучающиеся осваивают навыки оказания неотложной помощи на соответствующих манекенах.

Самостоятельная работа подразумевает отработку практических навыков продвинутого комплекса проходимости дыхательных путей, проведения мониторинга дыхания и гемодинамики, выполнение компрессий грудной клетки и других манипуляций в рамках базового и расширенного реанимационного комплекса.

По каждому разделу Б1.В.03 Сердечно - легочная реанимация Модуль 1 разработаны методические рекомендации для ординаторов по практике и методические указания для преподавателей по практике.

Во время изучения дисциплины Б1.В.03 Сердечно - легочная реанимация Модуль 1 ординаторы под контролем сотрудников института симуляционных и аккредитационных технологий осваивают основные навыки, регламентированные квалификационными требованиями врача-рентгенолога.

Обучающиеся из числа лиц с ограниченными возможностями здоровья обеспечены электронными и (или) печатными образовательными ресурсами, организацией производственной практики в формах, адаптированных к ограничениям их здоровья.

По окончании цикла Б1.В.03 Сердечно - легочная реанимация Модуль 1 проводится зачёт с оценкой.

Б1.В.03 Сердечно - легочная реанимация Модуль 1 и компетенции включены в этап оценки практических навыков Государственной итоговой аттестации по программе ординатуры специальности 31.08.09 Рентгенология (уровень подготовки кадров высшей квалификации).

Каждый обучающийся в течение всего периода обучения обеспечен индивидуальным неограниченным доступом к электронно-библиотечным системам (электронным библиотекам) и к электронной информационно-образовательной среде организации. Электронно-библиотечная система (электронная библиотека) и электронная информационно-образовательная среда обеспечивают возможность доступа обучающегося из любой точки, в которой имеется доступ к информационно-телекоммуникационной сети «Интернет», как на территории организации, так и вне ее.

Обучающиеся из числа лиц с ограниченными возможностями здоровья обеспечены электронными и (или) печатными образовательными ресурсами в формах, адаптированных к ограничениям их здоровья.

5. Особенности реализации дисциплины для обучающихся с ограниченными возможностями здоровья и инвалидов

5.1.1. Наличие соответствующих условий реализации дисциплины

Для обучающихся из числа инвалидов и лиц с ограниченными возможностями здоровья на основании письменного заявления дисциплина реализуется с учетом особенностей психофизического развития, индивидуальных возможностей и состояния здоровья (далее - индивидуальных особенностей). Обеспечивается соблюдение следующих общих требований: использование специальных технических средств обучения коллективного и индивидуального пользования, предоставление услуг ассистента (помощника), оказывающего такому обучающемуся необходимую техническую помощь, обеспечение доступа в здания и помещения, где проходят занятия, другие условия, без которых невозможно или затруднено изучение дисциплины.

5.1.2. Обеспечение соблюдения общих требований

При реализации дисциплины на основании письменного заявления обучающегося обеспечивается соблюдение следующих общих требований: проведение занятий для обучающихся-инвалидов и лиц с ограниченными возможностями здоровья в одной аудитории совместно с обучающимися, не имеющими ограниченных возможностей здоровья, если это не создает трудностей обучающимся; присутствие в аудитории ассистента (ассистентов), оказывающего(их) обучающимся необходимую техническую помощь с учетом их индивидуальных особенностей на основании письменного заявления; пользование необходимыми обучающимся техническими средствами с учетом их индивидуальных особенностей.

5.1.3. Доведение до сведения обучающихся с ограниченными возможностями здоровья в доступной для них форме всех локальных нормативных актов ФГБОУ ВО ТГМУ Минздрава России.

Все локальные нормативные акты ФГБОУ ВО ТГМУ Минздрава России по вопросам реализации данной дисциплины доводятся до сведения обучающихся с ограниченными возможностями здоровья в доступной для них форме.

5.1.4. Реализация увеличения продолжительности прохождения промежуточной аттестации по отношению к установленной продолжительности для обучающегося с ограниченными возможностями здоровья

Форма проведения текущей и промежуточной аттестации по дисциплине для обучающихся инвалидов и лиц с ограниченными возможностями здоровья устанавливается с учетом индивидуальных психофизических особенностей (устно, письменно на бумаге, письменно на компьютере, в форме тестирования и т.п.). Продолжительность прохождения промежуточной аттестации по отношению к установленной продолжительности увеличивается по письменному заявлению обучающегося с ограниченными возможностями здоровья. Продолжительность подготовки обучающегося к ответу на зачете увеличивается не менее чем на 0,5 часа.